



ÅRSREGNSKAPET FOR REGNSKAPSÅRET 2020 - GENERELL INFORMASJON

Enheten

Organisasjonsnummer: 920 171 583
Organisasjonsform: Aksjeselskap
Foretaksnavn: ENTER NORWAY CONSULTING
OG RETTSHJELP AS
Forretningsadresse: St. Olavs plass 3
0165 OSLO

Regnskapsår

Årsregnskapets periode: 01.01.2020 - 31.12.2020

Konsern

Morselskap i konsern: Nei

Regnskapsregler

Regler for små foretak benyttet: Ja
Benyttet ved utarbeidelsen av årsregnskapet til selskapet: Regnskapslovens alminnelige regler

Årsregnskapet fastsatt av kompetent organ

Bekreftet av representant for selskapet: To Streker Økonomi AS
Dato for fastsettelse av årsregnskapet: 31.05.2021

Grunnlag for avgivelse

År 2020: Årsregnskapet er elektronisk innlevert
År 2019: Tall er hentet fra elektronisk innlevert årsregnskap fra 2020

Det er ikke krav til at årsregnskapet m.v. som sendes til Regnskapsregisteret er undertegnet. Kontrollen på at dette er utført ligger hos revisor/enhetens øverste organ. Sikkerheten ivaretas ved at innsender har rolle/rettighet for innsending av årsregnskapet via Altinn, og ved at det bekreftes at årsregnskapet er fastsatt av kompetent organ.

Brønnøysundregistrene, 10.07.2022



Resultatregnskap

Beløp i: NOK	Note	2020	2019
RESULTATREGNSKAP			
Inntekter			
Salgsinntekt		5 683 558	3 740 040
Annen driftsinntekt		181	
Sum inntekter		5 683 740	3 740 040
Kostnader			
Varekostnad		11 764	4 613
Lønnskostnad	4	3 345 780	2 214 503
Avskrivning av driftsmidler og immaterielle eiendeler	7	8 822	8 087
Nedskrivning av varige driftsmidler og immaterielle eiendeler	7		
Annen driftskostnad	4	1 045 425	1 157 346
Sum kostnader		4 411 791	3 384 548
Driftsresultat		1 271 949	355 492
Finansinntekter og finanskostnader			
Annen renteinntekt		683	363
Annen finansinntekt		10 643	3 048
Sum finansinntekter		11 325	3 411
Annen rentekostnad		832	388
Annen finanskostnad		91 952	13 951
Sum finanskostnader		92 784	14 339
Netto finans		-81 459	-10 928
Ordinært resultat før skattekostnad		1 190 490	344 564
Skattekostnad på ordinært resultat	6	325 211	178 741
Ordinært resultat etter skattekostnad		865 279	165 823
Årsresultat		865 279	165 823
Årsresultat etter minoritetsinteresser		865 279	165 823
Totalresultat		865 279	165 823



Resultatregnskap

Beløp i: NOK	Note	2020	2019
Overføringer og disponeringer			
Ordinært utbytte	2, 2	365 000	
Udekket tap	2		
Avsatt til annen egenkapital	2	500 279	165 823
Sum overføringer og disponeringer		865 279	165 823



Balanse

Beløp i: NOK	Note	2020	2019
BALANSE - EIENDELER			
Anleggsmidler			
Immaterielle eiendeler			
Utsatt skattefordel	6		
Varige driftsmidler			
Driftsløsøre, inventar o.a. utstyr	7	24 959	18 380
Sum varige driftsmidler		24 959	18 380
Sum anleggsmidler		24 959	18 380
Omløpsmidler			
Varer			
Fordringer			
Kundefordringer		1 205 838	108 223
Andre kortsiktige fordringer		6 028	1 187
Sum fordringer		1 211 866	109 410
Bankinnskudd, kontanter og lignende			
Bankinnskudd, kontanter o.l.	5	1 224 477	833 639
Sum bankinnskudd, kontanter og lignende		1 224 477	833 639
Sum omløpsmidler		2 436 343	943 049
SUM EIENDELER		2 461 302	961 429
BALANSE - EGENKAPITAL OG GJELD			
Egenkapital			
Innskutt egenkapital			
Aksjekapital	2, 3	30 000	30 000
Annen innskutt egenkapital	2		
Sum innskutt egenkapital		30 000	30 000



Balanse

Beløp i: NOK	Note	2020	2019
Opptjent egenkapital			
Annen egenkapital	2	775 905	275 626
Sum opptjent egenkapital		775 905	275 626
Sum egenkapital	1	805 905	305 626
Sum langsiktig gjeld		0	0
Kortsiktig gjeld			
Leverandørgjeld		80 453	58 904
Betalbar skatt	6	325 211	162 872
Skyldig offentlige avgifter		696 645	191 550
Utbytte		200 000	
Annen kortsiktig gjeld		353 089	242 477
Sum kortsiktig gjeld		1 655 398	655 803
Sum gjeld		1 655 398	655 803
SUM EGENKAPITAL OG GJELD		2 461 302	961 429



Brønnøysundregistrene

ÅRSREGNSKAP FOR REGNSKAPSÅRET 2020 - GENERELL INFORMASJON

Journalnummer: 2021 383162

Enheten

Organisasjonsnummer: 920 171 583
Organisasjonsform: Aksjeselskap
Foretaksnavn: ENTER NORWAY CONSULTING AS
Forretningsadresse: St. Olavs plass 3
0165 OSLO

Regnskapsår

Årsregnskapets periode: 01.01.2020 - 31.12.2020

Konsern

Morselskap i konsern: Nei

Regnskapsregler

Regler for små foretak benyttet: Ja
Benyttet ved utarbeidelsen av
årsregnskapet til selskapet: Regnskapslovens alminnelige regler

Årsregnskapet fastsatt av kompetent organ

Bekreftet av representant for selskapet: To Streker Økonomi AS
Dato for fastsettelse av årsregnskapet: 31.05.2021

Revisjon

Selskapet har besluttet at årsregnskapet
ikke skal revideres: Ja
Årsregnskapet er utarbeidet av ekstern
autorisert regnskapsfører: Ja
Ekstern autorisert regnskapsfører har i
løpet av regnskapsåret bistått ved den
løpende regnskapsføringen eller utført
andre tjenester for selskapet enn å
utarbeide årsregnskapet: Ja

Grunnlag for avgivelse

År 2020: Årsregnskap er elektronisk innlevert.
År 2019: Tall er hentet fra elektronisk innlevert årsregnskap fra 2020.

Det er ikke krav til at årsregnskapet m.v. som sendes til Regnskapsregisteret er undertegnet. Kontrollen på at dette er utført ligger hos revisor/enhetens øverste organ. Sikkerheten ivaretas ved at innsender har rolle/rettighet for innsending av årsregnskapet via Altinn, og ved at det bekreftes at årsregnskapet er fastsatt av kompetent organ.

Brønnøysundregistrene, 03.06.2021

Brønnøysundregistrene
Postadresse: Postboks 900, 8910 Brønnøysund
Telefon: 75 00 75 00
E-post: firmapost@brreg.no Internett: www.brreg.no
Organisasjonsnummer: 974 760 673



Organisasjonsnr: 920 171 583
ENTER NORWAY CONSULTING AS

RESULTATREGNSKAP

Beløp i: NOK	Note	2020	2019
RESULTATREGNSKAP			
Inntekter			
Salgsinntekt		5 683 558	3 740 040
Annen driftsinntekt		181	
Sum inntekter		5 683 740	3 740 040
Kostnader			
Varekostnad		11 764	4 613
Lønnskostnad	4	3 345 780	2 214 503
Avskrivning av driftsmidler og immaterielle eiendeler	7	8 822	8 087
Nedskrivning av varige driftsmidler og immaterielle eiendeler	7		
Annen driftskostnad	4	1 045 425	1 157 346
Sum kostnader		4 411 791	3 384 548
Driftsresultat		1 271 949	355 492
Finansinntekter og finanskostnader			
Annen renteinntekt		683	363
Annen finansinntekt		10 643	3 048
Sum finansinntekter		11 325	3 411
Annen rentekostnad		832	388
Annen finanskostnad		91 952	13 951
Sum finanskostnader		92 784	14 339
Netto finans		-81 459	-10 928
Ordinært resultat før skattekostnad			
Ordinært resultat før skattekostnad		1 190 490	344 564
Skattekostnad på ordinært resultat	6	325 211	178 741
Ordinært resultat etter skattekostnad		865 279	165 823
Årsresultat		865 279	165 823
Årsresultat etter minoritetsinteresser		865 279	165 823
Totalresultat		865 279	165 823
Overføringer og disponeringer			
Ordinært utbytte	2, 2	365 000	



Udekket tap	2		
Avsatt til annen egenkapital	2	500 279	165 823
Sum overføringer og disponeringer		865 279	165 823



Organisasjonsnr: 920 171 583
ENTER NORWAY CONSULTING AS

BALANSE

Beløp i: NOK

Note	2020	2019
------	------	------

BALANSE - EIENDELER

Anleggsmidler

Immaterielle eiendeler

Utsatt skattefordel 6

Varige driftsmidler

Driftsløsøre, inventar o.

a. utstyr 7

Sum varige driftsmidler 24 959 18 380

Sum anleggsmidler 24 959 18 380

Omløpsmidler

Varer

Fordringer

Kundefordringer 1 205 838 108 223

Andre kortsiktige fordringer 6 028 1 187

Sum fordringer 1 211 866 109 410

Bankinnskudd, kontanter

og lignende

Bankinnskudd, kontanter o. l. 5

Sum bankinnskudd, kontanter og lignende 1 224 477 833 639

Sum omløpsmidler 2 436 343 943 049

SUM EIENDELER 2 461 302 961 429

BALANSE - EGENKAPITAL OG GJELD

Egenkapital

Innskutt egenkapital

Aksjekapital 2, 3 30 000 30 000

Annen innskutt egenkapital 2

Sum innskutt egenkapital 30 000 30 000

Opptjent egenkapital

Annen egenkapital 2 775 905 275 626

Sum opptjent egenkapital 775 905 275 626

Sum egenkapital 1 805 905 305 626

Sum langsiktig gjeld 0 0



Kortsiktig gjeld		
Leverandørgjeld	80 453	58 904
Betalbar skatt	325 211	162 872
Skyldig offentlige avgifter	696 645	191 550
Utbytte	200 000	
Annen kortsiktig gjeld	353 089	242 477
Sum kortsiktig gjeld	1 655 398	655 803
Sum gjeld	1 655 398	655 803
SUM EGENKAPITAL OG GJELD	2 461 302	961 429



Organisasjonsnr: 920 171 583
ENTER NORWAY CONSULTING AS

NOTEOPPLYSNINGER - SELSKAP - alle poster oppgitt i hele tall

Note
3

Antall aksjer og aksjeeiere

<u>Aksjeklasse</u>	<u>Ant. aksjer</u>	<u>Pålydende</u>	<u>Bokført verdi</u>
Ordinære aksjer	100.00	300.00	30000.00

<u>Aksjeeiere - fritekst</u>	<u>Antall</u>	<u>Eierandel</u>	<u>Aksjeklasse</u>
Aase Herkules	100.00	100.00%	Ordinære aksjer

<u>Sum</u>	<u>Sum antall</u>	<u>Sum eierandel</u>
	100.00	100.00%

Note
4

Ytelser til ledende personer

Ytelser til daglig leder

<u>Ytelser</u>	<u>Lønn</u>	<u>Pensj.forpl.</u>	<u>Andre godtgj.</u>
	975308.00		4392.00

Note
4

Ytelser til andre ledende personer

Note
4

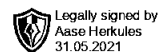
Antall årsverk i regnskapsåret

Virksomheten har hatt følgende antall årsverk:
7.00

Note
4

Lån og sikkerhetsstillelse til ledende personer og aksjeeiere

Er det gitt lån eller sikkerhetsstillelse til ledende personer: Nei



Årsregnskap 2020

Enter Norway Consulting AS

Resultatregnskap
Balanse
Noter til regnskapet

Org.nr.: 920 171 583



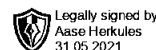
Resultatregnskap			
Enter Norway Consulting AS			
Driftsinntekter og driftskostnader	Note	2020	2019
Salgsinntekt		5 683 558	3 740 040
Annen driftsinntekt		181	0
Sum driftsinntekter		5 683 740	3 740 040
Varekostnad		11 764	4 613
Lønnskostnad	4	3 345 780	2 214 503
Avskrivning av driftsmidler og immaterielle eiendeler	7	8 822	8 087
Annen driftskostnad	4	1 045 425	1 157 346
Sum driftskostnader		4 411 791	3 384 548
Driftsresultat		1 271 949	355 492
Finansinntekter og finanskostnader			
Annen renteinntekt		683	363
Annen finansinntekt		10 643	3 048
Annen rentekostnad		832	388
Annen finanskostnad		91 952	13 951
Resultat av finansposter		-81 459	-10 928
Ordinært resultat før skattekostnad		1 190 490	344 564
Skattekostnad på ordinært resultat	6	325 211	178 741
Ordinært resultat		865 279	165 823
Årsresultat		865 279	165 823
Overføringer			
Avsatt til utbytte	2	200 000	0
Tilleggsutbytte	2	165 000	0
Avsatt til annen egenkapital	2	500 279	165 823
Sum overføringer		865 279	165 823
Enter Norway Consulting AS		Side 2	



Balanse			
Enter Norway Consulting AS			
Eiendeler	Note	2020	2019
Anleggsmidler			
Immaterielle eiendeler			
Driftsløsøre, inventar o.a. utstyr	7	24 959	18 380
Sum varige driftsmidler		24 959	18 380
Sum anleggsmidler		24 959	18 380
Omløpsmidler			
Fordringer			
Kundefordringer		1 205 838	108 223
Andre kortsiktige fordringer		6 028	1 187
Sum fordringer		1 211 866	109 410
Bankinnskudd, kontanter o.l.	5	1 224 477	833 639
Sum omløpsmidler		2 436 343	943 049
Sum eiendeler		2 461 302	961 429
Enter Norway Consulting AS		Side 3	



Balanse			
Enter Norway Consulting AS			
Egenkapital og gjeld	Note	2020	2019
Egenkapital			
Innskutt egenkapital			
Aksjekapital	2, 3	30 000	30 000
Sum innskutt egenkapital		30 000	30 000
Opptjent egenkapital			
Annen egenkapital	2	775 905	275 626
Sum opptjent egenkapital		775 905	275 626
Sum egenkapital	1	805 905	305 626
Gjeld			
Kortsiktig gjeld			
Leverandørgjeld		80 453	58 904
Betalbar skatt	6	325 211	162 872
Skyldig offentlige avgifter		696 645	191 550
Utbytte		200 000	0
Annen kortsiktig gjeld		353 089	242 477
Sum kortsiktig gjeld		1 655 398	655 803
Sum gjeld		1 655 398	655 803
Sum egenkapital og gjeld		2 461 302	961 429
Oslo, 31.05.2021 Styret i Enter Norway Consulting AS			
<hr/> Aase Herkules styreleder/daglig leder			
Enter Norway Consulting AS		Side 4	



Regnskapsprinsipper

Årsregnskapet er satt opp i samsvar med regnskapsloven og NRS 8 - God regnskapsskikk for små foretak.

Driftsinntekter

Inntektsføring ved salg av varer skjer på leveringstidspunktet. Tjenester inntektsføres etter hvert som de leveres.

Skatt

Skattekostnaden i resultatregnskapet omfatter både periodens betalbare skatt og endring i utsatt skatt. Utsatt skatt er beregnet med 22 % på grunnlag av de midlertidige forskjeller som eksisterer mellom regnskapsmessige og skattemessige verdier, samt ligningsmessig underskudd til fremføring ved utgangen av regnskapsåret. Skatteøkende og skattereduserende midlertidige forskjeller som reverserer eller kan reverseres i samme periode er utlignet og nettoført.

Klassifisering og vurdering av anleggsmidler

Anleggsmidler omfatter eiendeler bestemt til varig eie og bruk. Anleggsmidler er vurdert til anskaffelseskost. Varige driftsmidler balanseføres og avskrives over driftsmidlets økonomiske levetid. Avskrivningsperioden for fast eiendom anskaffet etter 2009 er dekomponert i en del som gjelder råbygget og en del som gjelder faste tekniske installasjoner. Varige driftsmidler nedskrives til gjenvinnbart beløp ved verdifall som forventes ikke å være forbigående. Gjenvinnbart beløp er det høyeste av netto salgsverdi og verdi i bruk. Verdi i bruk er nåverdi av fremtidige kontantstrømmer knyttet til eiendelen. Nedskrivningen reverseres når grunnlaget for nedskrivningen ikke lenger er til stede.

Klassifisering og vurdering av omløpsmidler

Omløpsmidler og kortsiktig gjeld omfatter normalt poster som forfaller til betaling innen ett år etter balansedagen, samt poster som knytter seg til varekretsløpet. Omløpsmidler vurderes til laveste verdi av anskaffelseskost og virkelig verdi.

Fordringer

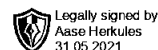
Kundefordringer og andre fordringer oppføres til pålydende etter fradrag for avsetning til forventet tap. Avsetning til tap gjøres på grunnlag av en individuell vurdering av de enkelte fordringene.

Note 1 Fortsatt drift

Styret vurderer at forutsetningene for fortsatt drift er til stede og legger det til grunn for sin virksomhet. Selskapet er i en viss grad påvirket av Covid-19, men har hatt en økning i virksomheten i 2020 som har fortsatt etter balansedagen.

Note 2 Egenkapital

	Aksjekapital	Annen egenkapital	Sum egenkapital
Pr 01.01.2020	30 000	275 626	305 626
Årets resultat	0	865 279	865 279
Tilleggsutbytte	0	-165 000	-165 000
Ordinært utbytte	0	-200 000	-200 000
Pr 31.12.2020	30 000	775 905	805 905



Note 3 Aksjonærer

Aksjekapitalen i Enter Norway Consulting AS pr. 31.12 består av:

	Antall	Pålydende	Bokført
Ordinære aksjer	100	300,0	30 000
Sum	100		30 000

Eierstruktur

De største aksjonærene i % pr. 31.12 var:

	Ordinære	Eierandel
Aase Herkules	100	100,0

Aksjer og opsjoner eiet av medlemmer i styret og daglig leder:

Navn	Verv	Ordinære
Aase Herkules	styreleder/daglig leder	100
Totalt antall aksjer		100

Note 4 Lønnskostnader og ytelser, godtgjørelser til daglig leder, styret og revisor

Lønnskostnader	2020	2019
Lønninger	2 732 784	1 761 199
Arbeidsgiveravgift	424 387	277 355
Pensjonskostnader	47 988	28 023
Andre ytelser	140 621	147 926
Sum	3 345 780	2 214 503

Selskapet har i 2020 sysselsatt 7 årsverk.

Pensjonsforpliktelser

Selskapet er pliktig til å ha tjenstepensjonsordning etter lov om obligatorisk tjenstepensjon.

Selskapets pensjonsordninger tilfredsstiller kravene i denne lov.

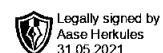
Ytelser til ledende personer	Daglig leder
Lønn	975 308
Annen godtgjørelse	4 392
Sum	979 700

Revisor

Selskapet har valgt at regnskapet ikke skal revideres, da vilkårene i aksjelovens § 7-6 for å kunne velge bort revisjon er oppfylt.

Note 5 Bankinnskudd

Innestående midler på skattetrekkskonto (bundne midler) er på kr. 277 401.



Note 6 Skatt

Årets skattekostnad	2020	2019
Resultatført skatt på ordinært resultat:		
Betalbar skatt	325 211	162 872
Endring i utsatt skattefordel	0	15 869
Skattekostnad ordinært resultat	325 211	178 741
Skattepliktig inntekt:		
Ordinært resultat før skatt	1 190 490	344 564
Permanente forskjeller	832	10 594
Endring i midlertidige forskjeller	286 908	385 171
Skattepliktig inntekt	1 478 230	740 328
Betalbar skatt i balansen:		
Betalbar skatt på årets resultat	325 211	162 872
Sum betalbar skatt i balansen	325 211	162 872

Skatteeffekten av midlertidige forskjeller som har gitt opphav til utsatt skatt og utsatte skattefordeler, spesifisert på typer av midlertidige forskjeller

	2020	2019	Endring
Varige driftsmidler	1 209	-147	-1 356
Fordringer	-745 421	-457 157	288 264
Sum	-744 212	-457 303	286 908
Inngår ikke i beregningen av utsatt skatt	744 212	457 303	-286 908
Utsatt skattefordel (22 %)	0	0	0

I henhold til God regnskapsskikk for små foretak balanseføres ikke utsatt skattefordel.

Note 7 Anleggsmidler

	Driftsløsøre, inventar ol.
Anskaffelseskost pr. 01.01.2020	26 467
Tilgang kjøpte anleggsmidler	15 401
Anskaffelseskost 31.12.2020	41 869
Av- og nedskrivninger pr. 01.01.2020	8 087
Årets ordinære avskrivninger	8 822
Av- og nedskrivninger pr. 31.12.2020	16 909
Bokført verdi 31.12.2020	24 959
Økonomisk levetid	3 år