



## ÅRSREGNSKAPET FOR REGNSKAPSÅRET 2024 - GENERELL INFORMASJON

### Enheten

Organisasjonsnummer:	815 971 582
Organisasjonsform:	Aksjeselskap
Foretaksnavn:	HAPPY SHIP AS
Forretningsadresse:	Hollandveien 34 1555 SON

### Regnskapsår

Årsregnskapets periode:	01.01.2024 - 31.12.2024
-------------------------	-------------------------

### Konsern

Morselskap i konsern:	Ja
Konsernregnskap lagt ved:	Nei

### Regnskapsregler

Regler for små foretak benyttet:	Ja
Benyttet ved utarbeidelsen av årsregnskapet til selskapet:	Regnskapslovens alminnelige regler

### Årsregnskapet fastsatt av kompetent organ

Bekreftet av representant for selskapet:	Claus Landmark
Dato for fastsettelse av årsregnskapet:	25.02.2025

### Grunnlag for avgivelse

År 2024: Årsregnskapet er elektronisk innlevert
År 2023: Tall er hentet fra elektronisk innlevert årsregnskap fra 2024

*Det er ikke krav til at årsregnskapet m.v. som sendes til Regnskapsregisteret er undertegnet. Kontrollen på at dette er utført ligger hos revisor/enhetens øverste organ. Sikkerheten ivaretas ved at innsender har rolle/rettighet for innsending av årsregnskapet via Altinn, og ved at det bekreftes at årsregnskapet er fastsatt av kompetent organ.*

Brønnøysundregistrene, 22.04.2026



## Resultatregnskap

Beløp i: NOK	Note	2024	2023
<b>RESULTATREGNSKAP</b>			
<b>Inntekter</b>			
Salgsinntekt		604 610	653 995
Annen driftsinntekt			35
<b>Sum inntekter</b>		<b>604 610</b>	<b>654 030</b>
<b>Kostnader</b>			
Varekostnad		524 486	539 013
Annen driftskostnad	1	261 932	306 283
<b>Sum kostnader</b>		<b>786 418</b>	<b>845 296</b>
<b>Driftsresultat</b>		<b>-181 808</b>	<b>-191 266</b>
<b>Finansinntekter og finanskostnader</b>			
Annen renteinntekt		656	985
Annen finansinntekt	2	240 492	13 740
Verdiøkning markedsbaserte omløpsmidler		27 310	4 818
<b>Sum finansinntekter</b>		<b>268 458</b>	<b>19 543</b>
Annen rentekostnad			55
Annen finanskostnad	2		
<b>Sum finanskostnader</b>			<b>55</b>
<b>Netto finans</b>		<b>268 458</b>	<b>19 488</b>
<b>Ordinært resultat før skattekostnad</b>	3	<b>86 650</b>	<b>-171 778</b>
Skattekostnad på resultat	3		
<b>Ordinært resultat etter skattekostnad</b>		<b>86 650</b>	<b>-171 778</b>
<b>Årsresultat</b>	4	<b>86 650</b>	<b>-171 778</b>
<b>Årsresultat etter minoritetsinteresser</b>		<b>86 650</b>	<b>-171 778</b>
<b>Totalresultat</b>		<b>86 650</b>	<b>-171 778</b>
<b>Overføringer og disponeringer</b>			



## Resultatregnskap

<b>Beløp i: NOK</b>	<b>Note</b>	<b>2024</b>	<b>2023</b>
Udekket tap		86 650	-171 778
<b>Sum overføringer og disponeringer</b>		<b>86 650</b>	<b>-171 778</b>



## Balanse

Beløp i: NOK	Note	2024	2023
<b>BALANSE - EIENDELER</b>			
<b>Anleggsmidler</b>			
<b>Immaterielle eiendeler</b>			
Utsatt skattefordel	3		
<b>Sum anleggsmidler</b>		<b>0</b>	<b>0</b>
<b>Omløpsmidler</b>			
<b>Varer</b>			
<b>Fordringer</b>			
Andre kortsiktige fordringer		40 001	
<b>Sum fordringer</b>		<b>40 001</b>	
<b>Investeringer</b>			
Markedsbaserte aksjer	2	208 890	450 732
Markedsbaserte obligasjoner	2		
Andre markedsbaserte finansielle instrumenter	2		
<b>Sum investeringer</b>		<b>208 890</b>	<b>450 732</b>
<b>Bankinnskudd, kontanter og lignende</b>			
Bankinnskudd, kontanter o.l.		95 123	64 639
<b>Sum bankinnskudd, kontanter og lignende</b>		<b>95 123</b>	<b>64 639</b>
<b>Sum omløpsmidler</b>		<b>344 014</b>	<b>515 371</b>
<b>SUM EIENDELER</b>		<b>344 014</b>	<b>515 371</b>
<b>BALANSE - EGENKAPITAL OG GJELD</b>			
<b>Egenkapital</b>			
<b>Innskutt egenkapital</b>			
Aksjekapital	5	100 000	100 000
<b>Sum innskutt egenkapital</b>		<b>100 000</b>	<b>100 000</b>



## Balanse

<b>Beløp i: NOK</b>	<b>Note</b>	<b>2024</b>	<b>2023</b>
<b>Opptjent egenkapital</b>			
Annen egenkapital	6		
Udekket tap		131 875	218 525
<b>Sum opptjent egenkapital</b>		<b>-131 875</b>	<b>-218 525</b>
<b>Sum egenkapital</b>	4	<b>-31 875</b>	<b>-118 525</b>
<b>Gjeld</b>			
<b>Langsiktig gjeld</b>			
Utsatt skatt	3		
<b>Annen langsiktig gjeld</b>			
<b>Sum langsiktig gjeld</b>		<b>0</b>	<b>0</b>
<b>Kortsiktig gjeld</b>			
Leverandørgjeld			2 844
Betalbar skatt	3		
Skyldig offentlige avgifter		46 047	20 154
Annen kortsiktig gjeld	6	329 843	610 898
<b>Sum kortsiktig gjeld</b>		<b>375 890</b>	<b>633 896</b>
<b>Sum gjeld</b>		<b>375 890</b>	<b>633 896</b>
<b>SUM EGENKAPITAL OG GJELD</b>		<b>344 014</b>	<b>515 371</b>



## Brønnøysundregistrene

### ÅRSREGNSKAP FOR REGNSKAPSÅRET 2024 - GENERELL INFORMASJON

Journalnummer: 2025 328132

#### Enheten

Organisasjonsnummer: 815 971 582  
Organisasjonsform: Aksjeselskap  
Foretaksnavn: HAPPY SHIP AS  
Forretningsadresse: Hollandveien 34  
1555 SON

#### Regnskapsår

Årsregnskapets periode: 01.01.2024 - 31.12.2024

#### Konsern

Morselskap i konsern: Ja  
Konsernregnskap lagt ved: Nei

#### Regnskapsregler

Regler for små foretak benyttet: Ja  
Benyttet ved utarbeidelsen av  
årsregnskapet til selskapet: Regnskapslovens alminnelige regler

#### Årsregnskapet fastsatt av kompetent organ

Bekreftet av representant for selskapet: Claus Landmark  
Dato for fastsettelse av årsregnskapet: 25.02.2025

#### Revisjon

Selskapet har besluttet at årsregnskapet  
ikke skal revideres: Ja  
Årsregnskapet er utarbeidet av ekstern  
autorisert regnskapsfører: Ja

#### Grunnlag for avgivelse

År 2024: Årsregnskap er elektronisk innlevert.  
År 2023: Tall er hentet fra elektronisk innlevert årsregnskap fra 2024.

*Det er ikke krav til at årsregnskapet m.v. som sendes til Regnskapsregisteret er undertegnet. Kontrollen på at dette er utført ligger hos revisor/enhetens øverste organ. Sikkerheten ivaretas ved at innsender har rolle/rettighet for innsending av årsregnskapet via Altinn, og ved at det bekreftes at årsregnskapet er fastsatt av kompetent organ.*

Brønnøysundregistrene, 10.03.2025



Organisasjonsnr: 815 971 582  
HAPPY SHIP AS

## RESULTATREGNSKAP

Beløp i: NOK	Note	2024	2023
<b>RESULTATREGNSKAP</b>			
<b>Inntekter</b>			
Salgsinntekt		604 610	653 995
Annen driftsinntekt			35
<b>Sum inntekter</b>		<b>604 610</b>	<b>654 030</b>
<b>Kostnader</b>			
Varekostnad		524 486	539 013
Annen driftskostnad	1	261 932	306 283
<b>Sum kostnader</b>		<b>786 418</b>	<b>845 296</b>
<b>Driftsresultat</b>		<b>-181 808</b>	<b>-191 266</b>
<b>Finansinntekter og finanskostnader</b>			
Annen renteinntekt		656	985
Annen finansinntekt	2	240 492	13 740
Verdiøkning markedsbaserte omløpsmidler		27 310	4 818
<b>Sum finansinntekter</b>		<b>268 458</b>	<b>19 543</b>
Annen rentekostnad			55
Annen finanskostnad	2		
<b>Sum finanskostnader</b>			<b>55</b>
<b>Netto finans</b>		<b>268 458</b>	<b>19 488</b>
<b>Ordinært resultat før skattekostnad</b>		<b>86 650</b>	<b>-171 778</b>
Skattekostnad på resultat	3		
<b>Ordinært resultat etter skattekostnad</b>		<b>86 650</b>	<b>-171 778</b>
<b>Årsresultat</b>	4	<b>86 650</b>	<b>-171 778</b>
<b>Årsresultat etter minoritetsinteresser</b>		<b>86 650</b>	<b>-171 778</b>
<b>Totalresultat</b>		<b>86 650</b>	<b>-171 778</b>
<b>Overføringer og disponeringer</b>			
Udekket tap		86 650	-171 778
<b>Sum overføringer og disponeringer</b>		<b>86 650</b>	<b>-171 778</b>



Organisasjonsnr: 815 971 582  
HAPPY SHIP AS

## BALANSE

Beløp i: NOK	Note	2024	2023
<b>BALANSE - EIENDELER</b>			
<b>Anleggsmidler</b>			
<b>Immaterielle eiendeler</b>			
Utsatt skattefordel	3		
<b>Sum anleggsmidler</b>		<b>0</b>	<b>0</b>
<b>Omløpsmidler</b>			
<b>Varer</b>			
<b>Fordringer</b>			
Andre kortsiktige fordringer		40 001	
<b>Sum fordringer</b>		<b>40 001</b>	
<b>Investeringer</b>			
Markedsbaserte aksjer	2	208 890	450 732
Markedsbaserte obligasjoner	2		
Andre markedsbaserte finansielle instrumenter	2		
<b>Sum investeringer</b>		<b>208 890</b>	<b>450 732</b>
<b>Bankinnskudd, kontanter og lignende</b>			
Bankinnskudd, kontanter o. l.		95 123	64 639
<b>Sum bankinnskudd, kontanter og lignende</b>		<b>95 123</b>	<b>64 639</b>
<b>Sum omløpsmidler</b>		<b>344 014</b>	<b>515 371</b>
<b>SUM EIENDELER</b>		<b>344 014</b>	<b>515 371</b>
<b>BALANSE - EGENKAPITAL OG GJELD</b>			
<b>Egenkapital</b>			
<b>Innskutt egenkapital</b>			
Aksjekapital	5	100 000	100 000
<b>Sum innskutt egenkapital</b>		<b>100 000</b>	<b>100 000</b>
<b>Opptjent egenkapital</b>			
Annen egenkapital	6		
Udekket tap		131 875	218 525
<b>Sum opptjent egenkapital</b>		<b>-131 875</b>	<b>-218 525</b>
<b>Sum egenkapital</b>	<b>4</b>	<b>-31 875</b>	<b>-118 525</b>



<b>Gjeld</b>			
<b>Langsiktig gjeld</b>			
Utsatt skatt	3		
<b>Annen langsiktig gjeld</b>			
<b>Sum langsiktig gjeld</b>		<b>0</b>	<b>0</b>
<b>Kortsiktig gjeld</b>			
Leverandørgjeld			2 844
Betalbar skatt	3		
Skyldig offentlige avgifter		46 047	20 154
Annen kortsiktig gjeld	6	329 843	610 898
<b>Sum kortsiktig gjeld</b>		<b>375 890</b>	<b>633 896</b>
<b>Sum gjeld</b>		<b>375 890</b>	<b>633 896</b>
<b>SUM EGENKAPITAL OG GJELD</b>		<b>344 014</b>	<b>515 371</b>



Organisasjonsnr: 815 971 582  
HAPPY SHIP AS

NOTEOPPLYSNINGER - SELSKAP - alle poster oppgitt i hele tall

**Note**

1

Antall årsverk i regnskapsåret  
0.00

Sum Beløp

Balanseført verdi 31.12. Varige driftsmidler Immaterielle eiend.

**Konsernregnskap**

Morselskapet sitt navn

Forretningskontor for morselskapet

**Begrunnelse for at datterselskap er utelatt fra konsolideringen**

Samlet beløp - tilknyttet selskap Årets Fjorårets

Samlet beløp - foretak i samme konsern Årets Fjorårets

Samlet beløp - foretak i samme konsern Årets Fjorårets

Samlet beløp - felles kontrollert virksomhet Årets Fjorårets

Pantstillelse Beløp

Beholdning av egne aksjer Antall Pålydende Andel av aksjek.



# Årsregnskap 2024 Happy Ship AS

**Resultatregnskap  
Balanse  
Noter til regnskapet**


**Org.nr.: 815 971 582**



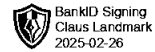
<b>Happy Ship AS</b>			
<b>Resultatregnskap</b>			
<b>Driftsinntekter og driftskostnader</b>	<b>Note</b>	<b>2024</b>	<b>2023</b>
Salgsinntekt		604 610	653 995
Annen driftsinntekt		0	35
<b>Sum driftsinntekter</b>		<b>604 610</b>	<b>654 030</b>
Varekostnad		524 486	539 013
Annen driftskostnad	1	261 932	306 283
<b>Sum driftskostnader</b>		<b>786 418</b>	<b>845 296</b>
<b>Driftsresultat</b>		<b>-181 808</b>	<b>-191 266</b>
<b>Finansinntekter og finanskostnader</b>			
Annen renteinntekt		656	985
Annen finansinntekt	2	240 492	13 740
Verdiøkning markedsbaserte omløpsmidler		27 310	4 818
Annen rentekostnad		0	55
<b>Resultat av finansposter</b>		<b>268 458</b>	<b>19 488</b>
Resultat før skattekostnad	3	86 650	-171 778
<b>Resultat</b>		<b>86 650</b>	<b>-171 778</b>
<b>Årsresultat</b>	4	<b>86 650</b>	<b>-171 778</b>
<b>Overføringer</b>			
Avsatt til dekning av tidligere udekket tap		86 650	0
Overført til udekket tap		0	171 778
<b>Sum overføringer</b>		<b>86 650</b>	<b>-171 778</b>



<b>Happy Ship AS</b>			
<b>Balanse</b>			
<b>Eiendeler</b>	<b>Note</b>	<b>2024</b>	<b>2023</b>
<b>Anleggsmidler</b>			
<b>Finansielle anleggsmidler</b>			
<b>Omløpsmidler</b>			
<b>Fordringer</b>			
Andre kortsiktige fordringer		40 001	0
<b>Sum fordringer</b>		<u>40 001</u>	<u>0</u>
Markedsbaserte aksjer	2	208 890	450 732
<b>Sum investeringer</b>		<u>208 890</u>	<u>450 732</u>
Bankinnskudd, kontanter o.l.		95 123	64 639
<b>Sum omløpsmidler</b>		<u>344 014</u>	<u>515 371</u>
<b>Sum eiendeler</b>		<u>344 014</u>	<u>515 371</u>



<b>Happy Ship AS</b>			
<b>Balanse</b>			
	<b>Note</b>	<b>2024</b>	<b>2023</b>
<b>Egenkapital og gjeld</b>			
<b>Innskutt egenkapital</b>			
Aksjekapital	5	100 000	100 000
<b>Sum innskutt egenkapital</b>		<u>100 000</u>	<u>100 000</u>
<b>Opptjent egenkapital</b>			
Udekket tap		-131 875	-218 525
<b>Sum opptjent egenkapital</b>		<u>-131 875</u>	<u>-218 525</u>
<b>Sum egenkapital</b>	4	<u>-31 875</u>	<u>-118 525</u>
<b>Gjeld</b>			
<b>Kortsiktig gjeld</b>			
Leverandørgjeld		0	2 844
Skyldig offentlige avgifter		46 047	20 154
Annen kortsiktig gjeld	6	329 843	610 898
<b>Sum kortsiktig gjeld</b>		<u>375 890</u>	<u>633 896</u>
<b>Sum gjeld</b>		<u>375 890</u>	<u>633 896</u>
<b>Sum egenkapital og gjeld</b>		<u>344 014</u>	<u>515 371</u>
 Son Styret i Happy Ship AS  <hr/> Claus Landmark styreleder/daglig leder			
<b>Happy Ship AS</b>		<b>Side 4</b>	



## Regnskapsprinsipper

Årsregnskapet er satt opp i samsvar med regnskapsloven og NRS 8 - God regnskapsskikk for små foretak.

## Driftsinntekter

Inntektsføring ved salg av varer skjer på leveringstidspunktet. Tjenester inntektsføres etter hvert som de leveres.

## Skatt

Skattekostnaden i resultatregnskapet omfatter både periodens betalbare skatt og endring i utsatt skatt. Utsatt skatt er beregnet med 0 på grunnlag av de midlertidige forskjeller som eksisterer mellom regnskapsmessige og skattemessige verdier, samt ligningsmessig underskudd til fremføring ved utgangen av regnskapsåret. Skatteøkende og skattereduserende midlertidige forskjeller som reverserer eller kan reverseres i samme periode er utlignet og nettoført.

## Klassifisering og vurdering av omløpsmidler

Omløpsmidler og kortsiktig gjeld omfatter normalt poster som forfaller til betaling innen ett år etter balansedagen, samt poster som knytter seg til varekretsløpet. Omløpsmidler vurderes til laveste verdi av anskaffelseskost og virkelig verdi.

## Fordringer

Kundefordringer og andre fordringer oppføres til pålydende etter fradrag for avsetning til forventet tap. Avsetning til tap gjøres på grunnlag av en individuell vurdering av de enkelte fordringene.

## Note 1 Lønnskostnader

Happy Ship AS har ikke hatt lønns- eller personalkostnader i 2024 og det foreligger heller ingen slike forpliktelser.



## Note 2 Markedsbaserte verdipapirer

	Anskaffelses kost	Balanseført verdi	Markeds verdi
<b>Omløpsmidler</b>			
Höegh Autoliners ASA	29 016	29 016	56 600
Mowi ASA	15 616	15 616	19 475
Paratus Energy Service Ltd	164 259	164 259	138 240
<b>Sum</b>	<b>208 891</b>	<b>208 891</b>	<b>214 315</b>
<b>Sum verdipapirer</b>	<b>208 891</b>	<b>208 891</b>	<b>214 315</b>

## Note 3 Skatt

Årets skattekostnad	2024	2023
Resultatført skatt på ordinært resultat:		
Betalbar skatt	0	0
Endring i utsatt skattefordel	0	0
<b>Skattekostnad ordinært resultat</b>	<b>0</b>	<b>0</b>

Skattepliktig inntekt:		
Resultat før skatt	86 650	-171 778
Permanente forskjeller	-278 325	-21 159
Endring i midlertidige forskjeller	76 090	95 113
<b>Skattepliktig inntekt</b>	<b>-115 586</b>	<b>-97 824</b>

Betalbar skatt i balansen:		
Betalbar skatt på årets resultat	0	0
<b>Sum betalbar skatt i balansen</b>	<b>0</b>	<b>0</b>


Skatteeffekten av midlertidige forskjeller og underskudd til fremføring som har gitt opphav til utsatt skatt og utsatte skattefordeler, spesifisert på typer av midlertidige forskjeller

	2024	2023	Endring
Varige driftsmidler	304 360	380 450	76 090
<b>Sum</b>	<b>304 360</b>	<b>380 450</b>	<b>76 090</b>

Akkumulert fremførbart underskudd	-7 463 047	-7 347 462	115 586
Inngår ikke i beregningen av utsatt skatt	7 158 687	6 967 012	-191 676

<b>Utsatt skattefordel (22 %)</b>	<b>0</b>	<b>0</b>	<b>0</b>
-----------------------------------	----------	----------	----------

I henhold til God regnskapsskikk for små foretak balanseføres ikke utsatt skattefordel.



## Note 4 Egenkapital

	Aksjekapital	Overkurs	Annen egenkapital/ udekket tap	Sum egenkapital
Pr. 01.01.2024	100 000	0	-218 525	-118 525
Årets resultat			86 650	86 650
<b>Pr. 31.12.2024</b>	<b>100 000</b>	<b>0</b>	<b>-131 875</b>	<b>-31 875</b>

## Note 5 Aksjonærer

Aksjekapitalen i Happy Ship AS pr. 31.12 består av:

	Antall	Pålydende	Bokført
Ordinære aksjer	100	1 000,0	100 000
<b>Sum</b>	<b>100</b>		<b>100 000</b>

### Eierstruktur

Aksjonærer i % pr. 31.12:

	Ordinære	Eierandel
Claus Landmark	100	100,0

Aksjer eiet av medlemmer i styret og daglig leder:

Navn	Verv	Ordinære
Claus Landmark	styreleder/daglig leder	100
<b>Totalt antall aksjer</b>		<b>100</b>

## Note 6 Fortsatt drift

Regnskapet er satt opp under forutsetning om fortsatt drift. Selskapets egenkapital er tapt. Innlån fra aksjonær på kr 329 843,- dekker det udekkede tapet, og står tilbake for andre kreditorer. Lånet er ikke renteberegnet.