



## ÅRSREGNSKAPET FOR REGNSKAPSÅRET 2021 - GENERELL INFORMASJON

### Enheten

Organisasjonsnummer:	968 751 557
Organisasjonsform:	Aksjeselskap
Foretaksnavn:	SKEIDAR OSLO AS
Forretningsadresse:	Strømsveien 245 0668 OSLO

### Regnskapsår

Årsregnskapets periode:	01.01.2021 - 31.12.2021
-------------------------	-------------------------

### Konsern

Morselskap i konsern:	Nei
-----------------------	-----

### Regnskapsregler

Regler for små foretak benyttet:	Nei
Benyttet ved utarbeidelsen av årsregnskapet til selskapet:	Regnskapslovens alminnelige regler

### Årsregnskapet fastsatt av kompetent organ

Bekreftet av representant for selskapet:	Rolf Mo Skaurum
Dato for fastsettelse av årsregnskapet:	22.03.2022

### Grunnlag for avgivelse

År 2021: Årsregnskapet er elektronisk innlevert
År 2020: Tall er hentet fra elektronisk innlevert årsregnskap fra 2021

*Det er ikke krav til at årsregnskapet m.v. som sendes til Regnskapsregisteret er undertegnet. Kontrollen på at dette er utført ligger hos revisor/enhetens øverste organ. Sikkerheten ivaretas ved at innsender har rolle/rettighet for innsending av årsregnskapet via Altinn, og ved at det bekreftes at årsregnskapet er fastsatt av kompetent organ.*

Brønnøysundregistrene, 30.06.2023



## Resultatregnskap

Beløp i: NOK	Note	2021	2020
<b>RESULTATREGNSKAP</b>			
<b>Inntekter</b>			
Salgsinntekt		167 556 565	
Annen driftsinntekt		8 700 848	
<b>Sum inntekter</b>		<b>176 257 413</b>	
<b>Kostnader</b>			
Varekostnad		97 549 306	
Lønnskostnad		19 276 412	
Avskrivning på varige driftsmidler og immaterielle eiendeler		932 030	
Annen driftskostnad		40 841 190	
<b>Sum kostnader</b>		<b>158 598 938</b>	
<b>Driftsresultat</b>		<b>17 658 475</b>	
<b>Finansinntekter og finanskostnader</b>			
Annen renteinntekt		19 880	
<b>Sum finansinntekter</b>		<b>19 880</b>	
Annen rentekostnad		52 178	
Annen finanskostnad		96 041	
<b>Sum finanskostnader</b>		<b>148 219</b>	
<b>Netto finans</b>		<b>-128 339</b>	
<b>Ordinært resultat før skattekostnad</b>		<b>17 530 136</b>	<b>0</b>
Skattekostnad på ordinært resultat		3 857 045	
<b>Ordinært resultat etter skattekostnad</b>		<b>13 673 091</b>	<b>0</b>
<b>Årsresultat</b>		<b>13 673 091</b>	<b>0</b>



## Balanse

Beløp i: NOK	Note	2021	2020
<b>BALANSE - EIENDELER</b>			
<b>Anleggsmidler</b>			
<b>Immaterielle eiendeler</b>			
Utsatt skattefordel		19 351	
<b>Sum immaterielle eiendeler</b>		<b>19 351</b>	
<b>Varige driftsmidler</b>			
Tomter, bygninger og annen fast eiendom		974 700	
Driftsløsøre, inventar, verktøy, kontormaskiner og lignende		1 043 000	
<b>Sum varige driftsmidler</b>		<b>2 017 700</b>	
<b>Sum anleggsmidler</b>		<b>2 037 051</b>	<b>0</b>
<b>Omløpsmidler</b>			
<b>Varer</b>			
Varer		21 193 531	
<b>Sum varer</b>		<b>21 193 531</b>	
<b>Fordringer</b>			
Kundefordringer		1 354 665	
Andre fordringer		8 336 703	
<b>Sum fordringer</b>		<b>9 691 368</b>	
<b>Bankinnskudd, kontanter og lignende</b>			
Bankinnskudd, kontanter og lignende		25 898 446	
<b>Sum bankinnskudd, kontanter og lignende</b>		<b>25 898 446</b>	
<b>Sum omløpsmidler</b>		<b>56 783 345</b>	<b>0</b>
<b>SUM EIENDELER</b>		<b>58 820 396</b>	<b>0</b>

## BALANSE - EGENKAPITAL OG GJELD

### Egenkapital

#### Innskutt egenkapital



## Balanse

<b>Beløp i: NOK</b>	<b>Note</b>	<b>2021</b>	<b>2020</b>
Selskapskapital		4 300 000	
Annen innskutt egenkapital		101 891	
<b>Sum innskutt egenkapital</b>		<b>4 401 891</b>	
<b>Sum egenkapital</b>		<b>4 401 891</b>	<b>0</b>
<b>Sum langsiktig gjeld</b>		<b>0</b>	<b>0</b>
<b>Kortsiktig gjeld</b>			
Leverandørgjeld		14 230 472	
Skyldige offentlige avgifter		2 842 031	
Kortsiktig konserngjeld		17 732 353	
Annen kortsiktig gjeld		19 613 649	
<b>Sum kortsiktig gjeld</b>		<b>54 418 505</b>	
<b>Sum gjeld</b>		<b>54 418 505</b>	<b>0</b>
<b>SUM EGENKAPITAL OG GJELD</b>		<b>58 820 396</b>	<b>0</b>



## Brønnøysundregistrene

### ÅRSREGNSKAP FOR REGNSKAPSÅRET 2021 - GENERELL INFORMASJON

Journalnummer: 2022 498644

#### Enheten

Organisasjonsnummer: 968 751 557  
Organisasjonsform: Aksjeselskap  
Foretaksnavn: SKEIDAR OSLO AS  
Forretningsadresse: Strømsveien 245  
0668 OSLO

#### Regnskapsår

Årsregnskapets periode: 01.01.2021 - 31.12.2021

#### Konsern

Morselskap i konsern: Nei

#### Regnskapsregler

Regler for små foretak benyttet: Nei  
Benyttet ved utarbeidelsen av  
årsregnskapet til selskapet: Regnskapslovens alminnelige regler

#### Årsregnskapet fastsatt av kompetent organ

Bekreftet av representant for selskapet: Rolf Mo Skaurum  
Dato for fastsettelse av årsregnskapet: 22.03.2022

#### Grunnlag for avgivelse

År 2021: Årsregnskap er elektronisk innlevert.  
År 2020: Tall er hentet fra elektronisk innlevert årsregnskap fra 2021.

*Det er ikke krav til at årsregnskapet m.v. som sendes til Regnskapsregisteret er undertegnet. Kontrollen på at dette er utført ligger hos revisor/enhetens øverste organ. Sikkerheten ivaretas ved at innsender har rolle/rettighet for innsending av årsregnskapet via Altinn, og ved at det bekreftes at årsregnskapet er fastsatt av kompetent organ.*

Brønnøysundregistrene, 23.06.2022



Organisasjonsnr: 968 751 557  
SKEIDAR OSLO AS

## RESULTATREGNSKAP

<b>Beløp i: NOK</b>	<b>Note</b>	<b>2021</b>	<b>2020</b>
<b>RESULTATREGNSKAP</b>			
<b>Inntekter</b>			
Salgsinntekt		167 556 565	
Annen driftsinntekt		8 700 848	
<b>Sum inntekter</b>		<b>176 257 413</b>	
<b>Kostnader</b>			
Varekostnad		97 549 306	
Lønnskostnad		19 276 412	
Avskrivning på varige driftsmidler og immaterielle eiendeler		932 030	
Annen driftskostnad		40 841 190	
<b>Sum kostnader</b>		<b>158 598 938</b>	
<b>Driftsresultat</b>		<b>17 658 475</b>	
<b>Finansinntekter og finanskostnader</b>			
Annen renteinntekt		19 880	
<b>Sum finansinntekter</b>		<b>19 880</b>	
Annen rentekostnad		52 178	
Annen finanskostnad		96 041	
<b>Sum finanskostnader</b>		<b>148 219</b>	
<b>Netto finans</b>		<b>-128 339</b>	
<b>Ordinært resultat før skattekostnad</b>		<b>17 530 136</b>	<b>0</b>
Skattekostnad på ordinært resultat		3 857 045	
<b>Ordinært resultat etter skattekostnad</b>		<b>13 673 091</b>	<b>0</b>
<b>Årsresultat</b>		<b>13 673 091</b>	<b>0</b>



Organisasjonsnr: 968 751 557  
SKEIDAR OSLO AS

## BALANSE

Beløp i: NOK	Note	2021	2020
--------------	------	------	------

### BALANSE - EIENDELER

#### Anleggsmidler

##### Immaterielle eiendeler

Utsatt skattefordel		19 351	
<b>Sum immaterielle eiendeler</b>		<b>19 351</b>	

##### Varige driftsmidler

Tomter, bygninger og annen fast eiendom		974 700	
Driftsløsøre, inventar, verktøy, kontormaskiner og lignende		1 043 000	
<b>Sum varige driftsmidler</b>		<b>2 017 700</b>	

<b>Sum anleggsmidler</b>		<b>2 037 051</b>	<b>0</b>
--------------------------	--	------------------	----------

#### Omløpsmidler

##### Varer

Varer		21 193 531	
<b>Sum varer</b>		<b>21 193 531</b>	

##### Fordringer

Kundefordringer		1 354 665	
Andre fordringer		8 336 703	
<b>Sum fordringer</b>		<b>9 691 368</b>	

##### Bankinnskudd, kontanter og lignende

Bankinnskudd, kontanter og lignende		25 898 446	
<b>Sum bankinnskudd, kontanter og lignende</b>		<b>25 898 446</b>	

<b>Sum omløpsmidler</b>		<b>56 783 345</b>	<b>0</b>
-------------------------	--	-------------------	----------

<b>SUM EIENDELER</b>		<b>58 820 396</b>	<b>0</b>
----------------------	--	-------------------	----------

### BALANSE - EGENKAPITAL OG GJELD

#### Egenkapital

##### Innskutt egenkapital

Selskapskapital		4 300 000	
Annen innskutt egenkapital		101 891	
<b>Sum innskutt egenkapital</b>		<b>4 401 891</b>	

<b>Sum egenkapital</b>		<b>4 401 891</b>	<b>0</b>
------------------------	--	------------------	----------



<b>Sum langsiktig gjeld</b>	<b>0</b>	<b>0</b>
<b>Kortsiktig gjeld</b>		
Leverandørgjeld	14 230 472	
Skyldige offentlige avgifter	2 842 031	
Kortsiktig konserngjeld	17 732 353	
Annen kortsiktig gjeld	19 613 649	
<b>Sum kortsiktig gjeld</b>	<b>54 418 505</b>	
<b>Sum gjeld</b>	<b>54 418 505</b>	<b>0</b>
<b>SUM EGENKAPITAL OG GJELD</b>	<b>58 820 396</b>	<b>0</b>



Organisasjonsnr: 968 751 557  
SKEIDAR OSLO AS

NOTEOPPLYSNINGER - SELSKAP - alle poster oppgitt i hele tall

## Note

Antall årsverk i regnskapsåret  
37.00

Sum Beløp

Balanseført verdi 31.12. Varige driftsmidler Immaterielle eiend.

## Konsernregnskap

Morselskapet sitt navn

Forretningskontor for morselskapet

## Begrunnelse for at datterselskap er utelatt fra konsolideringen

Samlet beløp - tilknyttet selskap Årets Fjorårets

Samlet beløp - foretak i samme konsern Årets Fjorårets

Samlet beløp - foretak i samme konsern Årets Fjorårets

Samlet beløp - felles kontrollert virksomhet Årets Fjorårets

Pantstillelse Beløp

Beholdning av egne aksjer Antall Pålydende Andel av aksjek.



## NITSCHKE

**NITSCHKE AS**  
Vollsveien 17B  
Postboks 353, 1326 Lysaker  
Telefon: +47 67 10 77 00  
E-post: post@nitschke.no  
Foretaksregisteret: NO 914 658 314 MVA  
Medlemmer av Den norske Revisorforening  
Independent member of BKR International  
[www.nitschke.no](http://www.nitschke.no)

Til generalforsamlingen i Skeidar Oslo AS

### UAVHENGIG REVISORS BERETNING

#### Uttalelse om revisjonen av årsregnskapet

##### *Konklusjon*

Vi har revidert årsregnskapet for Skeidar Oslo AS som viser et overskudd på kr 13 673 091. Årsregnskapet består av balanse per 31. desember 2021, resultatregnskap, og kontantstrømoppstilling for regnskapsåret avsluttet per denne datoen og noter til årsregnskapet, herunder et sammendrag av viktige regnskapsprinsipper.

##### Etter vår mening

- oppfyller årsregnskapet gjeldende lovkrav, og
- gir årsregnskapet et rettviseende bilde av selskapets finansielle stilling per 31. desember 2021 og av dets resultat og kontantstrømmer for regnskapsåret avsluttet per denne datoen i samsvar med regnskapslovens regler og god regnskapsskikk i Norge.

##### *Grunnlag for konklusjonen*

Vi har gjennomført revisjonen i samsvar med de internasjonale revisjonsstandardene International Standards on Auditing (ISA-ene). Våre oppgaver og plikter i henhold til disse standardene er beskrevet nedenfor under Revisors oppgaver og plikter ved revisjonen av årsregnskapet. Vi er uavhengige av selskapet slik det kreves i lov, forskrift og International Code of Ethics for Professional Accountants (inkludert internasjonale uavhengighetsstandarder) utstedt av the International Ethics Standards Board for Accountants (IESBA-reglene), og vi har overholdt våre øvrige etiske forpliktelser i samsvar med disse kravene. Innhentet revisjonsbevis er etter vår vurdering tilstrekkelig og hensiktsmessig som grunnlag for vår konklusjon.

##### *Øvrig informasjon*

Styret og daglig leder (ledelsen) er ansvarlige for øvrig informasjon som er publisert sammen med årsregnskapet. Øvrig informasjon omfatter årsberetningen. Vår konklusjon om årsregnskapet ovenfor dekker ikke informasjonen i årsberetningen.

I forbindelse med revisjonen av årsregnskapet er det vår oppgave å lese øvrig informasjon. Formålet er å vurdere hvorvidt det foreligger vesentlig inkonsistens mellom øvrig informasjon og årsregnskapet og den kunnskap vi har opparbeidet oss under revisjonen av årsregnskapet, eller hvorvidt øvrig informasjon ellers fremstår som vesentlig feil. Vi har plikt til å rapportere dersom øvrig informasjon fremstår som vesentlig feil. Vi har ingenting å rapportere i så henseende.

## NITSCHKE

Basert på kunnskapen vi har opparbeidet oss i revisjonen, mener vi at årsberetningen

- er konsistent med årsregnskapet og
- inneholder de opplysninger som skal gis i henhold til gjeldende lovkrav.

### *Ledelsens ansvar for årsregnskapet*

Ledelsen er ansvarlig for å utarbeide årsregnskapet og for at det gir et rettviseende bilde i samsvar med regnskapslovens regler og god regnskapsskikk i Norge. Ledelsen er også ansvarlig for slik intern kontroll som den finner nødvendig for å kunne utarbeide et årsregnskap som ikke inneholder vesentlig feilinformasjon, verken som følge av misligheter eller utilsiktede feil.

Ved utarbeidelsen av årsregnskapet må ledelsen ta standpunkt til selskapets evne til fortsatt drift og opplyse om forhold av betydning for fortsatt drift. Forutsetningen om fortsatt drift skal legges til grunn for årsregnskapet så lenge det ikke er sannsynlig at virksomheten vil bli avviklet.

### *Revisors oppgaver og plikter ved revisjonen av årsregnskapet*

Vårt mål er å oppnå betryggende sikkerhet for at årsregnskapet som helhet ikke inneholder vesentlig feilinformasjon, verken som følge av misligheter eller utilsiktede feil, og å avgi en revisjonsberetning som inneholder vår konklusjon. Betryggende sikkerhet er en høy grad av sikkerhet, men ingen garanti for at en revisjon utført i samsvar med ISA-ene, alltid vil avdekke vesentlig feilinformasjon som eksisterer. Feilinformasjon kan oppstå som følge av misligheter eller utilsiktede feil. Feilinformasjon blir vurdert som vesentlig dersom den enkeltvis eller samlet med rimelighet kan forventes å påvirke økonomiske beslutninger som brukerne foretar basert på årsregnskapet.

For videre beskrivelse av revisors oppgaver og plikter vises det til:

<https://revisorforeningen.no/revisjonsberetninger>

Lysaker, 22. mars 2022

**NITSCHKE AS**

Simen Jagland  
statsautorisert revisor



## Skeidar Oslo AS

### Årsberetning 2021

#### *Virksomhetens art og hvor det drives*

Skeidar Oslo AS kjøper, markedsfører og selger norske og utenlandske møbler og interiørvarer. Selskapets forretningsvirksomhet er rettet mot det nasjonale marked der salget foregår med utgangspunkt i eget varehus i Oslo.

#### *Fortsatt drift*

Årsregnskapet for 2021 for Skeidar Oslo AS er satt opp under forutsetning av fortsatt drift.

Styret mener det er god kontroll på selskapets finansielle situasjon. Selskapets og konsernets resultat- og likviditetsprognoser viser at selskapet vil ha tilstrekkelig likviditet til å betjene løpende forpliktelser og foreta nødvendig forretningsutvikling.

#### *Arbeidsmiljø*

Arbeidsmiljøet anses som godt. Selskapet fører oversikt over sykefraværet blant de ansatte, og siste år var det totale sykefraværet på 7,2 % mot 6,6 % i 2020. Det har ikke forekommet alvorlige ulykker eller arbeidsuhell i løpet av året.

#### *Ytre miljø*

Etter styrets oppfatning forurenses ikke bedriften det ytre miljøet utover det som naturlig følger av selskapets virksomhet.

#### *Forsikringsdekning*

Selskapet har ikke tegnet styreforsikring for styrets medlemmer eller daglig leder.

#### *Likestilling og diskriminering*

Pr. 31.12 var fordelingen blant de ansatte 53 % kvinner og 47 % menn. Bedriften praktiserer full likestilling mellom kjønnene. Det er ikke iverksatt spesielle tiltak på dette området det siste året, og det er etter styrets vurdering heller ikke behov for dette i det kommende året.

Skeidar Oslo AS	Grupper	Antall			%		Merk
		Kvinner	Menn	Total	Kvinner	Menn	
Kjønnsbalanse	Totalt	34	35	69	49 %	51 %	
Midlertidig ansatte	Totalt	-	-	-			Ingen
Ansatte i heltidsstilling	Totalt	10	9	19	53 %	47 %	
Ansatte i deltidstilling	Totalt	24	26	50	48 %	52 %	
Kjønnsfordeling i ulike grupper	Mellomleder	3	2	5	60 %	40 %	
	Butikkmedarbeider	31	33	64	48 %	52 %	
	Varehussjef	-	1	1	0 %	100 %	
Foreldrepermisjon	5 uker	1		1			
Foreldrepermisjon	15 uker		2	2			

Skeidar Oslo AS er bundet av Landsoverenskomsten mellom Virke og Handel og kontor. Ved ansettelse i bedriften innplasseres arbeidstakere på lønnskalaen på grunnlag av dokumentert utdanning, praksis og alder. Selskapet har et aktivt forhold til å ikke diskriminere ansatte på grunn av nedsatt funksjonsevne, etnisitet, religion etc. Styret og ledelsen er dette bevisst ved rekruttering, lønnsfastsettelse og tilrettelegging av arbeidsforhold samt gjennom holdningsskapende tiltak



### **Stilling og resultat**

Styret kjenner ikke til noe som er vesentlig for bedømmelsen av selskapets resultat og finansielle stilling utover det som fremgår av årsregnskapet.

På grunn av restriksjoner knyttet til koronasituasjonen i ulike perioder i løpet av 2021, måtte Skeidar Oslo holde stengt i flere og lengre perioder. Dette hadde naturlig nok negative konsekvenser for selskapets omsetning og resultat. Styret er på denne bakgrunn ikke tilfreds med resultatet for 2021. Styret forventer imidlertid en mer normalisert driftssituasjon i 2022. I tillegg er det på nyåret iverksatt ytterligere tiltak for å sikre positiv utvikling og forbedret lønnsomhet i 2022.

### **Fremtidig utvikling**

Generelt regnes det med svak eller flat vekst i møbel- og interiørmarkedet for det kommende året. Selskapets drifts- og lønnsomhetsmodell bygger på SkeidarLiving-konsernets varehuskonsepter. Det vil fremover bli lagt stor vekt på lønnsomhetsforbedrende tiltak gjennom optimalisering av hele verdikjeden, helt fra innkjøp/kategori og markedsføring via logistikk til gjennomføring av rutiner i varehuset. Det er forventninger om at planlagte tiltak vil forbedre inntjeningen til varehuset.

Styret er for øvrig ikke kjent med forhold inntruffet etter utløpet av regnskapsåret som er av betydning for vurdering av selskapets resultat og finansielle stilling.

### **Finansiell risiko**

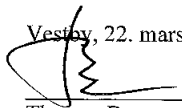
Selskapets løpende finansielle risiko er i hovedsak knyttet til valutarisiko og renterisiko, og styret anser også disse risikofaktorene som svært begrenset. Selskapets eiere er dessuten i en solid finansiell situasjon. Se for øvrig omtale under punktet «Fortsatt drift».


### **Disponering av årsresultatet**

Styret foreslår at årets overskudd, kr. 13.673.091 disponeres som følger:

Til konsernbidrag	kr	13.831.235
Fra mottatt konsernbidrag	kr	-200.000
<u>Til annen innskutt egenkapital</u>	<u>kr</u>	<u>41.856</u>
<u>Sum disponert</u>	<u>kr</u>	<u>13.673.091</u>

Vestøy, 22. mars 2022

  
Thomas Berntsen  
Styreleder

  
Martin Andresen  
Styremedlem

\_\_\_\_\_  
Trond Juliussen  
Daglig leder



### **Stilling og resultat**

Styret kjenner ikke til noe som er vesentlig for bedømmelsen av selskapets resultat og finansielle stilling utover det som fremgår av årsregnskapet.

På grunn av restriksjoner knyttet til koronasituasjonen i ulike perioder i løpet av 2021, måtte Skeidar Oslo holde stengt i flere og lengre perioder. Dette hadde naturlig nok negative konsekvenser for selskapets omsetning og resultat. Styret er på denne bakgrunn ikke tilfreds med resultatet for 2021. Styret forventer imidlertid en mer normalisert driftssituasjon i 2022. I tillegg er det på nyåret iverksatt ytterligere tiltak for å sikre positiv utvikling og forbedret lønnsomhet i 2022.

### **Fremtidig utvikling**

Generelt regnes det med svak eller flat vekst i møbel- og interiørmarkedet for det kommende året. Selskapets drifts- og lønnsomhetsmodell bygger på SkeidarLiving-konsernets varehuskonsepter. Det vil fremover bli lagt stor vekt på lønnsomhetsforbedrende tiltak gjennom optimalisering av hele verdikjeden, helt fra innkjøp/kategori og markedsføring via logistikk til gjennomføring av rutiner i varehuset. Det er forventninger om at planlagte tiltak vil forbedre inntjeningen til varehuset.

Styret er for øvrig ikke kjent med forhold inntruffet etter utløpet av regnskapsåret som er av betydning for vurdering av selskapets resultat og finansielle stilling.

### **Finansiell risiko**

Selskapets løpende finansielle risiko er i hovedsak knyttet til valutarisiko og renterisiko, og styret anser også disse risikofaktorene som svært begrenset. Selskapets eneeier er dessuten i en solid finansiell situasjon. Se for øvrig omtale under punktet «Fortsatt drift».

### **Disponering av årsresultatet**


Styret foreslår at årets overskudd, kr. 13.673.091 disponeres som følger:

Til konsernbidrag	kr	13.831.235
Fra mottatt konsernbidrag	kr	-200.000
<u>Til annen innskutt egenkapital</u>	<u>kr</u>	<u>41.856</u>
<u>Sum disponert</u>	<u>kr</u>	<u>13.673.091</u>

Vestby, 22. mars 2022

Thomas Berntsen  
Styreleder

Martin Andresen  
Styremedlem

  
Trond Juvassén  
Daglig leder

**SKEIDAR OSLO AS****RESULTATREGNSKAP 01.01-31.12**

	NOTE	2021		2020	
<b>Driftsinntekter</b>					
Salgsinntekter		167 556 565	100,0 %	183 037 878	100,0 %
Andre driftsinntekter		8 700 848	5,2 %	10 513 611	5,7 %
Sum driftsinntekter		<u>176 257 413</u>	<u>105,2 %</u>	<u>193 551 489</u>	<u>105,7 %</u>
<b>Driftskostnader</b>					
Varekostnad	8	97 549 306	58,2 %	105 069 041	57,4 %
Lønn og andre personalkostnader	7	19 276 412	11,5 %	19 623 328	10,7 %
Avskrivninger	4	932 030	0,6 %	907 174	0,5 %
Andre driftskostnader	4,8	40 841 190	24,4 %	41 781 058	22,8 %
Sum driftskostnader		<u>158 598 938</u>	<u>94,7 %</u>	<u>167 380 601</u>	<u>91,4 %</u>
Driftsresultat		<u>17 658 475</u>	<u>10,5 %</u>	<u>26 170 888</u>	<u>14,3 %</u>
<b>Finansposter</b>					
Renteinntekter		19 880	0,0 %	129 384	0,1 %
Rentekostnader		-52 178	0,0 %	-27 009	0,0 %
Andre finanskostnader		-96 041	-0,1 %	-130 238	-0,1 %
Netto finansposter		<u>-128 339</u>	<u>-0,1 %</u>	<u>-27 863</u>	<u>0,0 %</u>
Resultat før skattekostnad		<u>17 530 136</u>	<u>10,5 %</u>	<u>26 143 025</u>	<u>14,3 %</u>
Skattekostnad	9	-3 857 045	-2,3 %	-5 754 479	-3,1 %
Årsresultat	3	<u>13 673 091</u>	<u>8,2 %</u>	<u>20 388 546</u>	<u>11,1 %</u>

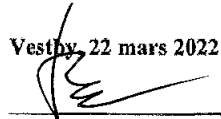


**SKEIDAR OSLO AS****BALANSE**

	<u>NOTE</u>	<u>31.12.21</u>		<u>31.12.20</u>	
<b>EIENDELER</b>					
<b>ANLEGGSMIDLER</b>					
<b>Immaterielle eiendeler</b>					
Utsatt skattefordel	10	19 351	0,0 %	0	0,0 %
Sum immaterielle eiendeler		<u>19 351</u>	<u>0,0 %</u>	<u>0</u>	<u>0,0 %</u>
<b>Varige driftsmidler</b>					
Påkostning leide lokaler	4,5	974 700	1,7 %	1 263 300	1,8 %
Andre driftsmidler	4,5	1 043 000	1,8 %	1 393 300	2,0 %
Sum varige driftsmidler		<u>2 017 700</u>	<u>3,4 %</u>	<u>2 656 600</u>	<u>3,9 %</u>
<b>SUM ANLEGGSMIDLER</b>		<u><b>2 037 051</b></u>	<u><b>3,5 %</b></u>	<u><b>2 656 600</b></u>	<u><b>3,9 %</b></u>
<b>OMLØPSMIDLER</b>					
<b>Varer</b>					
Varebeholdning	5	21 193 531	36,0 %	20 801 243	30,2 %
Sum varer		<u>21 193 531</u>	<u>36,0 %</u>	<u>20 801 243</u>	<u>30,2 %</u>
<b>Fordringer</b>					
Kundefordringer	5	1 354 665	2,3 %	662 636	1,0 %
Andre kortsiktige fordringer	6	8 336 703	14,2 %	14 311 521	20,8 %
Sum fordringer		<u>9 691 368</u>	<u>16,5 %</u>	<u>14 974 157</u>	<u>21,7 %</u>
<b>Likvider</b>					
Betalingsmidler		25 898 446	44,0 %	30 485 286	44,2 %
Sum likvider		<u>25 898 446</u>	<u>44,0 %</u>	<u>30 485 286</u>	<u>44,2 %</u>
<b>SUM OMLØPSMIDLER</b>		<u><b>56 783 345</b></u>	<u><b>96,5 %</b></u>	<u><b>66 260 686</b></u>	<u><b>96,1 %</b></u>
<b>SUM EIENDELER</b>		<u><b>58 820 396</b></u>	<u><b>100,0 %</b></u>	<u><b>68 917 286</b></u>	<u><b>100,0 %</b></u>

**SKEIDAR OSLO AS****BALANSE**

	NOTE	31.12.21		31.12.20	
<b>EGENKAPITAL OG GJELD</b>					
<b>EGENKAPITAL</b>					
<b>Innskutt egenkapital</b>					
Selskapskapital	2,3	4 300 000	7,3 %	4 300 000	6,2 %
Annen innskutt egenkapital	3	101 891	0,2 %	60 035	0,1 %
Sum innskutt egenkapital		<u>4 401 891</u>	<u>7,5 %</u>	<u>4 360 035</u>	<u>6,3 %</u>
<b>SUM EGENKAPITAL</b>	3	<u>4 401 891</u>	<u>7,5 %</u>	<u>4 360 035</u>	<u>6,3 %</u>
<b>GJELD</b>					
<b>Avsetning for forpliktelser</b>					
Utsatt skatt	9	0	0,0 %	24 722	0,0 %
Leasingforpliktelser		0	0,0 %	414 487	0,6 %
Sum avsetning for forpliktelser		<u>0</u>	<u>0,0 %</u>	<u>439 209</u>	<u>0,6 %</u>
<b>Kortsiktig gjeld</b>					
Leverandørgjeld		14 230 472	24,2 %	13 959 045	20,3 %
Skyldige offentlige avgifter		2 842 031	4,8 %	3 289 155	4,8 %
Avsatt konsernbidrag	6,9	17 732 353	30,1 %	26 318 613	38,2 %
Annen kortsiktig gjeld		19 613 649	33,3 %	20 551 229	29,8 %
Sum kortsiktig gjeld		<u>54 418 505</u>	<u>92,5 %</u>	<u>64 118 042</u>	<u>93,0 %</u>
<b>SUM GJELD</b>		<u>54 418 505</u>	<u>92,5 %</u>	<u>64 557 251</u>	<u>93,7 %</u>
<b>SUM EGENKAPITAL OG GJELD</b>		<u>58 820 396</u>	<u>100,0 %</u>	<u>68 917 286</u>	<u>100,0 %</u>

Vestby, 22 mars 2022

  
Thomas Berntsen  
Styreleder  
Martin Andresen  
Styremedlem  
Trond Juliussen  
Daglig leder

**SKEIDAR OSLO AS****BALANSE**


	NOTE	31.12.21		31.12.20	
<b>EGENKAPITAL OG GJELD</b>					
<b>EGENKAPITAL</b>					
Innskutt egenkapital					
Selskapskapital	2,3	4 300 000	7,3 %	4 300 000	6,2 %
Annen innskutt egenkapital	3	101 891	0,2 %	60 035	0,1 %
Sum innskutt egenkapital		<u>4 401 891</u>	<u>7,5 %</u>	<u>4 360 035</u>	<u>6,3 %</u>
<b>SUM EGENKAPITAL</b>	<b>3</b>	<b><u>4 401 891</u></b>	<b><u>7,5 %</u></b>	<b><u>4 360 035</u></b>	<b><u>6,3 %</u></b>
<b>GJELD</b>					
Avsetning for forpliktelser					
Utsatt skatt	9	0	0,0 %	24 722	0,0 %
Leasingforpliktelser		0	0,0 %	414 487	0,6 %
Sum avsetning for forpliktelser		<u>0</u>	<u>0,0 %</u>	<u>439 209</u>	<u>0,6 %</u>
Kortsiktig gjeld					
Leverandørgjeld		14 230 472	24,2 %	13 959 045	20,3 %
Skyldige offentlige avgifter		2 842 031	4,8 %	3 289 155	4,8 %
Avsatt konsernbidrag	6,9	17 732 353	30,1 %	26 318 613	38,2 %
Annen kortsiktig gjeld		19 613 649	33,3 %	20 551 229	29,8 %
Sum kortsiktig gjeld		<u>54 418 505</u>	<u>92,5 %</u>	<u>64 118 042</u>	<u>92,0 %</u>
<b>SUM GJELD</b>		<b><u>54 418 505</u></b>	<b><u>92,5 %</u></b>	<b><u>64 557 251</u></b>	<b><u>93,7 %</u></b>
<b>SUM EGENKAPITAL OG GJELD</b>		<b><u>58 820 396</u></b>	<b><u>100,0 %</u></b>	<b><u>68 917 286</u></b>	<b><u>100,0 %</u></b>

Vestby, 22 mars 2022

---

Thomas Berntsen  
Styreleder

---

Martin Andresen  
Styremedlem

---

Trond Juntussen  
Daglig leder



# SKEIDAR OSLO AS

## NOTER TIL REGNSKAPET 2021

### Note 1 Regnskapsprinsipper

#### Generelt

Regnskapet for Skeidar Oslo AS er utarbeidet i overensstemmelse med regnskapsloven, norske regnskapsstandarder og god regnskapsskikk. Regnskapet bygger på de grunnleggende prinsipper om historisk kost, sammenstilling, kongruens, forsiktighet og fortsatt drift.

#### Klassifisering

Eiendeler som knytter seg til varekretsløpet, fordringer med forfall innen ett år samt eiendeler som ikke er bestemt til varig eie eller bruk, er klassifisert som omløpsmidler. Øvrige eiendeler er klassifisert som anleggsmidler. Gjeld som knytter seg til varekretsløpet og gjeldsposter som i sin helhet forfaller til betaling innen ett år, er klassifisert som kortsiktig gjeld. Øvrig gjeld er klassifisert som langsiktig gjeld.

#### Sammenligningstall

Ved endret klassifisering av regnskapsposter, er sammenligningstallene omarbeidet tilsvarende.

#### Salgsinntekter

Alt salg inntektsføres på leveringstidspunktet. Gjennomført levering vil normalt innebære at kontroll og risiko er overført til kunden og at inntekten således er opptjent.

#### Kostnader

Kostnader resultatføres i samme periode som tilhørende inntekt. I tilfeller hvor det ikke er en direkte sammenheng med tilhørende inntekt, blir kostnaden regnskapsført når den anses endelig pådratt.

#### Driftsmidler

Varige driftsmidler vurderes til historisk kost etter fradrag for bedriftsøkonomiske avskrivninger. Driftsmidlene avskrives lineært over forventet levetid. Påkostninger i leide lokaler avskrives over leiekontraktens løpetid dersom forventet levetid overstiger gjenværende kontraktstid.

#### Varebeholdninger

Varebeholdningen er vurdert til det laveste av anskaffelseskost og netto salgsverdi etter fradrag for antatte salgskostnader. Det er gjort fradrag for eventuell ukurans.

#### Kundefordringer

Kundefordringene er verdsatt til antatt virkelig verdi etter fradrag for avsetning til forventet tap. Avsetning til tap gjøres på grunnlag av en individuell vurdering av de enkelte fordringene. I tillegg gjøres det for øvrige kundefordringer en generell avsetning for å dekke antatt tap.



## **Pensjoner**

I tillegg til den lovbestemte OTP-ordningen, er selskapets ansatte også medlemmer av AFP-ordningen.

OTP-ordningen er innskuddsbasert og i samsvar med lovens minimumskrav. Alle innbetalte innskudd kostnadsføres løpende og inngår i årets pensjonsopptjening.

AFP-ordningen er ytelsesbasert og gir mulighet for fratreden fra fylte 62 år. Ordningen blir inntil videre likevel regnskapsført som en innskuddsordning da det foreløpig ikke foreligger tilstrekkelige data til å regnskapsføre den som en ytelsesordning.

## **Skatter**

Skattekostnadsbegrepet i resultatregnskapet består av 2 elementer, årets betalbare skatt og endring i netto utsatt skatt. Utsatt skatt og utsatt skattefordel presenteres netto i balansen og beregnes med nominell skattesats på grunnlag av midlertidige forskjeller mellom regnskapsmessige og skattemessige verdier.



## Note 2 Aksjekapital og aksjonærer

Antall aksjer	Pålydende	Aksjekapital
4 300	1 000	4 300 000

Alle aksjer er i samme aksjeklasse.

Aksjonærer 31.12.21	Antall	Eierandel	Forretningskontor
Alnabru Invest AS	4 300	100,0 %	Vestby kommune
Sum	4 300	100,0 %	

Skeidar Oslo AS inngår i Mime Invest-konsernet.  
Konsernregnskapet kan fås utlevert på morselskapets hovedkontor i Oslo.

## Note 3 Egenkapital

	Annen			Sum
	Aksjekapital	innskutt EK	Annen EK	
Egenkapital 01.01	4 300 000	60 035	-	4 360 035
Årets resultat			13 673 091	13 673 091
Mottatt konsernbidrag (skattefritt)		200 000	-	200 000
Avsatt konsernbidrag		-202 749	-17 529 604	-17 732 353
Skatteeffekt av konsernbidrag		44 605	3 856 513	3 901 118
<b>Egenkapital 31.12</b>	<b>4 300 000</b>	<b>101 891</b>	<b>-</b>	<b>4 401 891</b>

## Note 4 Varige driftsmidler

	Transport- midler	Maskiner og inventar	Påkostning leide lokaler	Total
Kostpris 01.01.	145 250	3 484 219	2 699 806	6 329 275
Tilgang i året	0	220 130	73 000	293 130
Avgang (kostpris)	0	0	0	0
Kostpris 31.12.	145 250	3 704 349	2 772 806	6 622 405
Akkumulerte avskrivninger 01.01.	145 250	2 090 919	1 436 506	3 672 675
Årets ord. avskrivninger	0	570 430	361 600	932 030
Avgang avskrivninger	0	0	0	0
Akkumulerte av- og nedskrivninger 31.12.	145 250	2 661 349	1 798 106	4 604 705
Bokført verdi 31.12.	0	1 043 000	974 700	2 017 700
Avskrivningssatser	15%	15-30 %	10-20 %	

Leiekostnader	2021	2020
Kontormaskiner/ IT-utstyr	76 830	87 076
Betalingsterminaler	60 337	64 125
Transportmidler	93 541	87 589
Trucker	123 104	121 615
Sum	353 812	360 405



## Note 5 Pantstillelser og garantiforpliktelser

	2021	2020
<b>Bokført verdi av eiendeler som er stilt som sikkerhet:</b>		
Kundefordringer	1 354 665	652 636
Varelager	21 193 531	20 801 243
Driftsmidler	2 017 700	2 656 600
<b>Sum</b>	<b>24 565 896</b>	<b>24 120 479</b>
<b>Garantier, kausjonsansvar o.l.:</b>		
Husleiegaranti	9 000 000	5 660 000
Skattetrekksgaranti	950 000	950 000

Sikkerheten gjelder selskapets forpliktelser overfor Nordea Bank Norge AS.

## Note 6 Konsernmellomværender

Selskap i samme konsern	2021	2020
Andre fordringer	6 200 000	10 200 000
Avsatt konsernbidrag	-17 732 353	-26 318 613
<b>Netto konsernmellomværende</b>	<b>-11 532 353</b>	<b>-16 118 613</b>

## Note 7 Lønnskostnader og ansatte

	2021	2020
Lønninger	16 155 294	16 585 193
Folketrygdavgift	2 348 760	2 318 643
Pensjonskostnader	525 340	557 522
Andre ytelser	247 018	161 970
<b>Sum lønns- og andre personalkostnader</b>	<b>19 276 412</b>	<b>19 623 328</b>
Antall ansatte pr 31.12	48	53
Gjennomsnittlig antall årsverk	37	34
<b>Ytelser til ledende personer</b>		
Lønn daglig leder	1 601 865	1 150 458
Opptjent OTP-innskudd	22 396	21 732
Andre ytelser	1 052	4 644
<b>Sum daglig leder</b>	<b>1 625 313</b>	<b>1 176 834</b>

Det er ikke utbetalt honorar til styret.

Revisor	2021	2020
Kostnadsført revisjonshonorar:	48 510	32 900



## Note 8 Transaksjoner med nærstående parter

SkeidarLiving Group AS (SLG) fakturerer sentraliserte kjedetjenester i Skeidar. Sentraliserte tjenester omfatter blant annet kjededrift, markedsføring, IT, regnskap og lønn; og blir viderefakturert kjedens varehus til selvkost og uten fortjenestepåslag. SLG Supply Chain AS (SSC) er ansvarlig for Skeidar-kjedens varekjøp og logistikk. Varene viderefaktureres til kostpris før leverandørbonus. Begge disse selskapene inngår i Mime Invest-konsernet

	2021	2020
Varekjøp	98 986 419	109 135 277
Sentraliserte tjenester	15 923 973	17 232 892
<b>Sum transaksjoner</b>	<b>114 910 393</b>	<b>126 368 169</b>



## Note 9 Skatter

Spesifikasjon av midlertidige forskjeller og beregning av utsatt skattefordel:

	31.12.21	31.12.20	Endring
<b>Skatteøkende midlertidige forskjeller:</b>			
Leasingforpliktelser	537 200	501 913	-35 287
Sum	537 200	501 913	-35 287
<b>Skattereduserende midlertidige forskjeller:</b>			
Kundefordringer	68 000	89 500	21 500
Varebeholdning	267 000	225 000	-42 000
Driftsmidler	290 160	75 039	-215 121
Sum:	625 160	389 539	-235 621
Grunnlag utsatt skattefordel	-87 960	112 374	200 334
<b>Utsatt skatt (22 %)</b>	<b>-19 351</b>	<b>24 722</b>	<b>44 073</b>

Spesifikasjon av forskjellen mellom det regnskapsmessige resultat før skatter og årets skattepliktige inntekt:

	2021	2020
Regnskapsmessig resultat	17 530 136	26 143 025
+/- Permanente forskjeller	1 883	13 700
+ Endring midl. forskjeller	200 334	161 888
- Avgitt konsernbidrag	-17 732 353	-26 318 613
Grunnlag betalbar skatt	0	0
Betalbar skatt (22 %)	0	0

	2021	2020
<b>Årets skattekostnad</b>		
Betalbar skatt	0	0
+ Skatt på konsernbidrag	3 901 118	5 790 095
- Endring utsatt skatt	-44 073	-35 616
Årets skattekostnad	3 857 045	5 754 479

	2021	2020
<b>Avstemming av effektiv skattesats</b>		
Skatt ved nominell skattesats	-3 856 630	-5 751 466
Skatt på permanente forskjeller	-414	-3 014
Årets skattekostnad	3 857 045	5 754 479
Avvik	0	0

Nominell skattesats	22,0 %	22,0 %
Effektiv skattesats	22,0 %	22,0 %



## SKEIDAR OSLO AS

### KONTANTSTRØMOPPSTILLING

(Indirekte modell)

	<u>2021</u>	<u>2020</u>
<i>Kontantstrømmer fra operasjonelle aktiviteter</i>		
Resultat før skattekostnad	17 530 136	26 143 025
+ Ordinære avskrivninger	932 030	907 174
Endring i varelager	-392 288	-2 086 449
Endring i kundefordringer	-692 029	-403 614
Endring i leverandørgjeld	271 427	722 139
Endring i andre tidsavgrensingsposter	4 175 627	22 015 028
<b>Netto kontantstrøm fra operasjonelle aktiviteter (A)</b>	<u>21 824 903</u>	<u>47 297 303</u>
<i>Kontantstrømmer fra investeringsaktiviteter</i>		
Utbetalinger ved kjøp av varige driftsmidler	-293 130	-275 774
<b>Netto kontantstrøm fra investeringsaktiviteter (B)</b>	<u>-293 130</u>	<u>-275 774</u>
<i>Kontantstrømmer fra finansieringsaktiviteter</i>		
Innbetaling av konsernbidrag	200 000	0
Utbetaling av konsernbidrag	-26 318 613	-16 572 019
<b>Netto kontantstrøm fra finansieringsaktiviteter (C)</b>	<u>-26 118 613</u>	<u>-16 572 019</u>
<b>Netto endring i kontanter og kontantekvivalenter gjennom året (A+B+C)</b>	-4 586 840	30 449 510
<b>KONTANTER OG KONTANTEKVIVALENTER 01.01.</b>	<u>30 485 286</u>	<u>35 776</u>
<b>KONTANTER OG KONTANTEKVIVALENTER 31.12.</b>	<u>25 898 446</u>	<u>30 485 286</u>