



ÅRSREGNSKAPET FOR REGNSKAPSÅRET 2021 - GENERELL INFORMASJON

Enheten

Organisasjonsnummer: 989 042 637
Organisasjonsform: Aksjeselskap
Foretaksnavn: BUSKERUD BLIKK HOLDING AS
Forretningsadresse: Eikringen 3
3036 DRAMMEN

Regnskapsår

Årsregnskapets periode: 01.01.2021 - 31.12.2021

Konsern

Mørselskap i konsern: Ja
Konsernregnskap lagt ved: Ja

Regnskapsregler

Regler for små foretak benyttet: Nei
Benyttet ved utarbeidelsen av årsregnskapet til selskapet: Regnskapslovens alminnelige regler
Benyttet ved utarbeidelsen av årsregnskapet til konsernet: Regnskapslovens alminnelige regler

Årsregnskapet fastsatt av kompetent organ

Bekreftet av representant for selskapet: Tevje Ulsbøl
Dato for fastsettelse av årsregnskapet: 07.04.2022

Grunnlag for avgivelse

År 2021: Årsregnskapet er elektronisk innlevert
År 2020: Tall er hentet fra elektronisk innlevert årsregnskap fra 2021

Det er ikke krav til at årsregnskapet m.v. som sendes til Regnskapsregisteret er undertegnet. Kontrollen på at dette er utført ligger hos revisor/enhetens øverste organ. Sikkerheten ivaretas ved at innsender har rolle/rettighet for innsending av årsregnskapet via Altinn, og ved at det bekreftes at årsregnskapet er fastsatt av kompetent organ.

Brønnøysundregistrene, 22.06.2023



Resultatregnskap

Beløp i: NOK	Note	2021	2020
RESULTATREGNSKAP			
Kostnader			
Annen driftskostnad		166 381	92 691
Sum kostnader		166 381	92 691
Driftsresultat		-166 381	-92 691
Finansinntekter og finanskostnader			
Inntekt på investering i datterselskap og tilknyttet selskap		25 473 729	20 867 000
Annen renteinntekt		37 490	43 945
Annen finansinntekt			225 440
Sum finansinntekter		25 511 219	21 136 385
Annen finanskostnad		41	35 773
Sum finanskostnader		41	35 773
Netto finans		25 511 178	21 100 612
Ordinært resultat før skattekostnad		25 344 797	21 007 921
Skattekostnad på ordinært resultat		3 500	-3 500
Ordinært resultat etter skattekostnad		25 341 297	21 011 421
Årsresultat		25 341 297	21 011 421



Balanse

Beløp i: NOK	Note	2021	2020
BALANSE - EIENDELER			
Anleggsmidler			
Immaterielle eiendeler			
Utsatt skattefordel			3 500
Sum immaterielle eiendeler			3 500
Finansielle anleggsmidler			
Investering i datterselskap		2 548 690	2 548 690
Investeringer i tilknyttet selskap		1 828 900	1 828 900
Sum finansielle anleggsmidler		4 377 590	4 377 590
Sum anleggsmidler		4 377 590	4 381 090
Omløpsmidler			
Varer			
Fordringer			
Andre fordringer		14 623 729	14 340 000
Sum fordringer		14 623 729	14 340 000
Investeringer			
Andre markedsbaserte finansielle instrumenter		21 841 697	8 195 145
Sum investeringer		21 841 697	8 195 145
Bankinnskudd, kontanter og lignende			
Bankinnskudd, kontanter og lignende		5 342 976	2 420 057
Sum bankinnskudd, kontanter og lignende		5 342 976	2 420 057
Sum omløpsmidler		41 808 402	24 955 202
SUM EIENDELER		46 185 992	29 336 292

BALANSE - EGENKAPITAL OG GJELD

Egenkapital



Balanse

Beløp i: NOK	Note	2021	2020
Innskutt egenkapital			
Selskapskapital		120 000	120 000
Overkurs		2 411 690	2 411 690
Sum innskutt egenkapital		2 531 690	2 531 690
Opptjent egenkapital			
Annen egenkapital		34 145 899	17 804 602
Sum opptjent egenkapital		34 145 899	17 804 602
Sum egenkapital		36 677 589	20 336 292
Sum langsiktig gjeld		0	0
Kortsiktig gjeld			
Leverandørgjeld		13 875	
Utbytte		9 000 000	9 000 000
Annen kortsiktig gjeld		494 528	
Sum kortsiktig gjeld		9 508 403	9 000 000
Sum gjeld		9 508 403	9 000 000
SUM EGENKAPITAL OG GJELD		46 185 992	29 336 292



Konsernets resultatregnskap

Beløp i: NOK	Note	2021	2020
RESULTATREGNSKAP			
Inntekter			
Salgsinntekt		126 542 384	131 847 976
Annen driftsinntekt		99 621	590 005
Sum inntekter		126 642 005	132 437 981
Kostnader			
Varekostnad		52 704 532	62 067 088
Lønnskostnad		29 864 801	30 283 357
Avskrivning på varige driftsmidler og immaterielle eiendeler		3 779 514	3 168 780
Annen driftskostnad		8 677 903	9 765 058
Sum kostnader		95 026 750	105 284 283
Driftsresultat		31 615 255	27 153 698
Finansinntekter og finanskostnader			
Inntekt på investering i datterselskap og tilknyttet selskap		777 660	816 108
Annen renteinntekt		80 164	121 622
Annen finansinntekt		803 156	379 439
Sum finansinntekter		1 660 980	1 317 169
Annen rentekostnad		192 258	279 654
Annen finanskostnad		20 260	51 443
Sum finanskostnader		212 518	331 097
Netto finans		1 448 462	986 072
Ordinært resultat før skattekostnad		33 063 717	28 139 770
Skattekostnad på ordinært resultat		7 031 208	6 001 866
Ordinært resultat etter skattekostnad		26 032 509	22 137 904
Årsresultat		26 032 509	22 137 904



Konsernets balanse

Beløp i: NOK	Note	2021	2020
BALANSE - EIENDELER			
Anleggsmidler			
Immaterielle eiendeler			
Utsatt skattefordel		267 880	804 277
Sum immaterielle eiendeler		267 880	804 277
Varige driftsmidler			
Tomter, bygninger og annen fast eiendom		6 643 497	6 819 111
Driftsløsøre, inventar, verktøy, kontormaskiner og lignende		12 249 204	11 861 553
Sum varige driftsmidler		18 892 701	18 680 664
Finansielle anleggsmidler			
Investeringer i tilknyttet selskap		2 176 505	2 248 845
Andre fordringer		207 491	202 663
Sum finansielle anleggsmidler		2 383 996	2 451 508
Sum anleggsmidler		21 544 577	21 936 449
Omløpsmidler			
Varer			
Varer		8 030 531	6 144 854
Sum varer		8 030 531	6 144 854
Fordringer			
Kundefordringer		21 029 374	14 228 109
Andre fordringer		708 758	1 296 382
Sum fordringer		21 738 132	15 524 491
Investeringer			
Andre markedsbaserte finansielle instrumenter		21 841 697	11 197 241
Sum investeringer		21 841 697	11 197 241
Bankinnskudd, kontanter og lignende			
Bankinnskudd, kontanter og lignende		43 568 500	42 085 657
Sum bankinnskudd, kontanter og lignende		43 568 500	42 085 657



Konsernets balanse

Beløp i: NOK	Note	2021	2020
Sum omløpsmidler		95 178 860	74 952 243
SUM EIENDELER		116 723 437	96 888 692
BALANSE - EGENKAPITAL OG GJELD			
Egenkapital			
Innskutt egenkapital			
Selskapskapital		120 000	120 000
Overkurs		2 411 690	2 411 690
Sum innskutt egenkapital		2 531 690	2 531 690
Opptjent egenkapital			
Annen egenkapital		63 343 290	46 310 780
Sum opptjent egenkapital		63 343 290	46 310 780
Sum egenkapital		65 874 980	48 842 470
Gjeld			
Langsiktig gjeld			
Annen langsiktig gjeld			
Gjeld til kredittinstitusjoner		7 799 809	7 985 460
Sum annen langsiktig gjeld		7 799 809	7 985 460
Sum langsiktig gjeld		7 799 809	7 985 460
Kortsiktig gjeld			
Leverandørgjeld		6 524 411	8 276 941
Betalbar skatt		6 494 811	5 935 160
Skyldige offentlige avgifter		8 953 589	6 120 711
Utbytte		9 000 000	9 000 000
Annen kortsiktig gjeld		12 075 837	10 727 950
Sum kortsiktig gjeld		43 048 648	40 060 762
Sum gjeld		50 848 457	48 046 222
SUM EGENKAPITAL OG GJELD		116 723 437	96 888 692



Konsernets balanse

Beløp i: NOK	Note	2021	2020
---------------------	-------------	-------------	-------------



Årsregnskap 2021
Buskerud Blikk Holding AS



Buskerud Blikk Holding AS

ÅRSBERETNING 2021

Virksomhetens art og hvor den drives

Buskerud Blikk Holding AS er et investeringsselskap og morselskap i konsernet som for øvrig består av de 100 % eide datterselskapene Buskerud Blikk & Sveis AS, Buskerud Blikk & Montasje AS og Oseberg Invest AS.

Buskerud Blikk & Sveis AS sin virksomhet er salg av blikk- og takprodukter, samt andre byggevarer. Buskerud Blikk & Montasje AS er en håndverksbedrift som utfører tak, rekkverk og fasadearbeider. Selskapets oppdrag foregår i all hovedsak i det sentrale østlandsområdet. Oseberg Invest AS sin virksomhet består i utleie av eget bygg til søsterselskapene Buskerud Blikk & Sveis AS og Buskerud Blikk & Montasje AS.

Alle konsernselskaper er lokalisert i Drammen.

Rettvisende oversikt over utvikling og resultat

Konsernet har hatt en omsetningsnedgang på 4,4 % fra 2020. Nedgangen har kommet i prosjektvirksomheten som ligger i Buskerud Blikk & Montasje AS og skyldes periodevis redusert kapasitet som følge av corona restriksjonene. Resultatgraden for konsernet er på 25,0 %, opp fra 20,5% i 2020. Økningen skyldes hovedsakelig bedre marginer i Buskerud Blikk & Montasje AS, der 2020 tallene også var påvirket av unormalt store tap på kundefordringer (MNOK 1,8) ved konkurs hos kunder. Morselskapet har en egenkapitalandel på 79,4 % mens konsernet har en egenkapitalandel på 56,4 %. Etter styrets oppfatninger viser dette en god soliditet.

Som kontantstrømoppstillingen viser har konsernet hatt en betydelig positiv kontantstrøm fra operasjonelle aktiviteter i 2021. Investeringer i nye driftsmidler utgjøres hovedsakelig av nye arbeidsbiler. Disse er delvis finansiert ved innbytte av eldre biler og delvis ved optak av lån. Datterselskapet Oseberg Invest AS har nedbetalt MNOK 1,5 på lån knyttet til selskapets eiendom og lånet er dermed gjort opp i sin helhet. God likviditet gjennom 2021 har gjort at konsernet har plassert ytterligere MNOK 10 i markedsbaserte verdipapirfond. Likviditeten i morselskap og konsern ved årets utgang anses som meget god.

Styret mener at årsregnskapet gir et rettvisende bilde av morselskapet og konsernets eiendeler og gjeld, finansielle stilling og resultat. Styret er godt fornøyd med utviklingen i konsernet og det enkelte datterselskap i 2021 og at den generelt vanskelige situasjon man har hatt i Norge og store deler av verden som følge av Covid-19 i beskjeden grad har påvirket konsernets drift.

Sentrale risikoer og usikkerhetsfaktorer

Konsernet driver i byggebransjen som tradisjonelt er gjenstand for betydelige konjunktursvingninger. Dette kan føre til forholdsvis store svingninger i resultat over tid. Gjennom 2021 har konsernet opplevd store svingninger i priser på varer til prosjekter og videresalg. Prisendringene har dog ikke gått utover konsernets resultater.

Virksomhetene i konsernet har gjennom 2020 og 2021 lært seg å leve med den usikkerhet Covid-19 utbruddet har medført. Styret mener man så langt har hatt en forsvarlig tilnærming til denne problematikken og dermed også har lyktes godt med å begrense skadevirkningene. Styret er av den oppfatning at selskapene er godt rustet for en eventuell ny periode med lavere aktivitet grunnet Covid-19 oppblomstring og mener man relativt raskt vil kunne omstille seg til et lavere aktivitetsnivå.

Det er fra styrets side ingen andre forhold som tilsier at ikke også 2022 skal kunne bli et godt år for konsernet. Styret forventer ingen vesentlig omsetningsøkning kommende år og det gjøres heller ingen spesielle tiltak for å oppnå dette. Styret vil være tilfreds om driftsmarginen kan holdes på nivå med hva den ble i 2021, men er forberedt på at den kan bli noe lavere.



Finansiell risiko

Buskerud Blikk & Sveis AS importerer deler av sitt varekjøp og vil av denne grunn være sårbar for valutasingninger. Omfanget av kjøp i utenlandsk valuta er dog ikke større enn at man har valgt å ikke foreta valutasikring.

Konsernets rentebærende gjeld er forholdsvis lav og en betydelig endring i rentenivå anses ikke å ville få alvorlige følger for konsernet.

Kreditrisiko på kunder anses begrenset, da konsernet ikke har noen enkeltstående dominerende kunde. Ved større anbudsleveranser fra Buskerud Blikk & Montasje AS er kundene gjerne større og solide entreprenørselskaper og delfakturerer underveis reduserer risiko. En viss risiko vil man dog uansett være eksponert for i byggebransjen som historisk sett har hatt en relativt høy konkursandel.

Forsknings- og utviklingsaktiviteter

Det er for tiden ingen forsknings- eller utviklingsaktiviteter i konsernet.

Fortsatt drift

Årsregnskapet for 2021 er satt opp under forutsetning av fortsatt drift. Det bekreftes herved at forutsetningen for fortsatt drift er til stede.

Arbeidsmiljø

Sykefraværet i konsernet var på totalt 821 dager i 2021, noe som utgjorde 6,5 % av total arbeidstid. Dette er en nedgang fra 2020 da sykefraværet også utgjorde 9 %. Styret er tilfreds med nedgangen og ledelsen i de ulike datterselskaper vil arbeide videre med sikte på å redusere dette ytterligere.

Det har ikke forekommet alvorlige arbeidsuhell eller ulykker i løpet 2021 i noen av konsernselskapene. Konsernet har fulgt helsemyndighetenes råd for smittevern etter beste evne. Dette omfatter blant annet redusert reisevirksomhet, bruk av hjemmekontor, bruk av karantene og generell veiledning av ansatte.

Arbeidsmiljøet i konsernet betraktes som godt, men styret vurderer løpende behovet for tiltak for forbedringer.

Likestilling

Konsernet har pr utgangen av året 54 ansatte, av disse er 3 kvinner (6 %). Kvinneandelen i administrative stillinger utgjør 50 %, mens andelen av kvinner i lederstillinger utgjør 0 %.

Konsernet har 2 ansatte i deltidsstilling, begge er kvinner. Konsernet har som policy at arbeid av lik verdi skal gi lik lønn. Etter styrets oppfatning er likestillingsspørsmål tilfredsstillende ivaretatt, og det er ikke iverksatt eller planlagt konkrete tiltak innenfor dette området. Det er ikke mottatt tilbakemeldinger om at noen opplever konsernets personalpolitikk som kjønnsdiskriminerende.

Ved rekruttering, både internt og eksternt prioriteres personlige kvalifikasjoner fremfor kjønn.

Diskriminering

Styret mener det ikke gjøres forskjell på ansatte, eller ved ansettelse, på grunn av etnisitet, nasjonal opprinnelse, avstamning, hudfarge, språk, religion eller livssyn.

Styreansvar forsikring

Ingen av selskapene i konsernet har foreløpig tegnet forsikring på vegne av styremedlemmene med tanke på styreansvar. Det vurderes å gjøre dette i løpet av 2022.

Ytre miljø

Konsernets virksomhet er ikke regulert av konsesjoner eller pålegg. Alle produkter og utstyr blir transportert med lastebil/varebil noe som virker belastende på det ytre miljø. For øvrig anser styret at virksomheten belaster det ytre miljø i begrenset grad.

Redegjørelse for årsregnskapet og resultatdisponering

Etter styrets oppfatning gir fremlagt resultatregnskap og balanse med noter uttrykk for morselskapet og konsernets resultat for 2021 og økonomiske stilling ved årsskiftet.




Det er ikke inntrådt forhold etter regnskapsårets slutt som er av betydning for bedømmelsen av regnskapet.


Morselskapet har for 2021 hatt et overskudd på kr 25.341.297, som foreslås anvendt slik:

Avsatt utbytte	kr 9.000.000
Overført til annen egenkapital	<u>kr 16.341.297</u>
Sum disponert	kr 25.341.297

Drammen, 7.april 2022


Ove Oseberg
Styreleder


Trond-Otto Oseberg
Styremedlem


Gøran Oseberg
Styremedlem



Buskerud Blikk Holding AS

RESULTATREGNSKAP

Morselskap			Konsern		
2021	2020		Note	2021	2020
0	0	Salgsinntekter	11	126 542 384	131 847 976
0	0	Andre driftsinntekter		99 621	590 005
0	0	Sum driftsinntekter		126 642 005	132 437 981
0	0	Varekostnad		52 704 532	62 067 088
0	0	Lønnskostnad	12	29 864 801	30 283 357
0	0	Avskrivninger	2	3 779 514	3 168 780
166 381	92 691	Andre driftskostnader		8 677 903	9 765 058
166 381	92 691	Sum driftskostnad		95 026 750	105 284 283
-166 381	-92 691	Driftsresultat		31 615 255	27 153 698
25 473 729	20 867 000	Inntekt på investering i datterselskap og tilknyttet selskap	3	777 660	816 108
37 490	43 945	Renteinntekter		80 164	121 622
0	225 440	Andre finansinntekter		803 156	379 439
0	0	Verdiendring av finansielle instrumenter til virkelig verdi	7	0	0
0	0	Rentekostnader		192 258	279 654
41	35 773	Annen finanskostnad		20 260	51 443
25 344 797	21 007 921	Ordinært resultat før skattekostnad		33 063 717	28 139 770
3 500	-3 500	Skattekostnad på ordinært resultat	1	7 031 208	6 001 866
25 341 297	21 011 421	Årsresultat		26 032 509	22 137 904

**Buskerud Blikk Holding AS**

BALANSE PR. 31.12.


Morselskap			Konsern		
2021	2020	EIENDELER	Note	2021	2020
0	3 500	Utsatt skattefordel	1	267 880	804 277
0	3 500	Sum immaterielle eiendeler		267 880	804 277
0	0	Tomter, bygninger og annen fast eiendom	2	6 643 497	6 819 111
0	0	Driftsløsøre, inventar, verktøy, kontormaskiner o.l.	2	12 249 204	11 861 553
0	0	Sum varige driftsmidler		18 892 701	18 680 664
2 548 690	2 548 690	Investeringer i datterselskap	3	0	0
1 828 900	1 828 900	Investeringer i tilknyttet selskap og felleskontrollert virksomhet	3	2 176 505	2 248 845
0	0	Investeringer i aksjer og andeler		0	0
0	0	Andre fordringer		207 491	202 663
4 377 590	4 377 590	Sum finansielle anleggsmidler		2 383 996	2 451 508
4 377 590	4 381 090	SUM ANLEGGSMIDLER		21 544 577	21 936 449
0	0	Varer	4	8 030 531	6 144 854
0	0	Kundefordringer	5	21 029 374	14 228 109
14 623 729	14 340 000	Andre fordringer	5,6	708 758	1 296 382
14 623 729	14 340 000	Sum fordringer		21 738 132	15 524 491
21 841 697	8 195 145	Andre markedsbaserte finansielle instrumenter	7	21 841 697	11 197 241
21 841 697	8 195 145	Sum investeringer		21 841 697	11 197 241
5 342 976	2 420 057	Bankinnskudd, kontanter o.l.	8	43 568 500	42 085 657
41 808 402	24 955 202	SUM OMLØPSMIDLER		95 178 860	74 952 243
46 185 992	29 336 292	SUM EIENDELER		116 723 437	96 888 692

**Buskerud Blikk Holding AS**

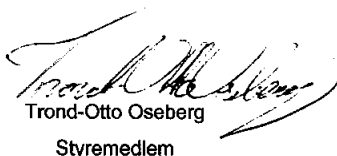
BALANSE PR. 31.12.

Morselskap			Konsern		
2021	2020	EGENKAPITAL OG GJELD	Note	2021	2020
120 000	120 000	Aksjekapital	9	120 000	120 000
2 411 690	2 411 690	Overkurs		2 411 690	2 411 690
2 531 690	2 531 690	Sum innskutt egenkapital		2 531 690	2 531 690
34 145 899	17 804 602	Annen egenkapital		63 343 290	46 310 780
34 145 899	17 804 602	Sum opptjent egenkapital		63 343 290	46 310 780
36 677 589	20 336 292	SUM EGENKAPITAL	10	65 874 980	48 842 470
0	0	Utsatt skatt	1	0	0
0	0	Sum avsetninger for forpliktelser		0	0
0	0	Gjeld til kredittinstitusjoner	5,6	7 799 809	7 985 460
0	0	Sum annen langsiktig gjeld		7 799 809	7 985 460
13 875	0	Leverandørgjeld		6 524 411	8 276 941
0	0	Betalbar skatt	1	6 494 811	5 935 160
0	0	Skyldige offentlige avgifter		8 953 589	6 120 711
9 000 000	9 000 000	Utbytte		9 000 000	9 000 000
494 528	0	Annen kortsiktig gjeld	11	12 075 837	10 727 950
9 508 403	9 000 000	Sum kortsiktig gjeld		43 048 648	40 060 762
9 508 403	9 000 000	SUM GJELD		50 848 457	48 046 222
46 185 992	29 336 292	SUM EGENKAPITAL OG GJELD		116 723 437	96 888 692

Drammen, den 7. april 2022



Ove Oseberg
Styrets leder



Trond-Otto Oseberg
Styremedlem



Gøran Oseberg
Styremedlem

**Buskerud Blikk Holding AS**
KONTANTSTRØMOPPSTILLING

Morselskap			Konsern	
2021	2020		2021	2020
		Kontantstrømmer fra operasjonelle aktiviteter		
25 344 797	21 007 921	Resultat før skattekostnad	33 063 717	28 139 770
0	-1 041	Periodens betalte skatt	-5 935 160	-3 633 870
0	0	Tap/gevinst ved salg av anleggsmidler	-83 518	-590 005
0	0	Tap/gevinst ved salg av markedsbaserte verdip.	-790 942	0
0	0	Avskrivninger	3 779 514	3 168 780
0	0	Endring i varelager	-1 885 677	-601 573
0	0	Endring i kundefordringer	-6 801 265	5 105 545
13 875	-6 250	Endring i leverandørgjeld	-1 752 530	-434 368
-283 729	-11 340 000	Endring i andre kortsiktige fordringer	587 624	-482 366
0	0	Resultatandel utover utbetalt utbytte fra TS	72 340	50 894
494 528	0	Endring i andre tidsavgrensingsposter	4 180 765	2 047 811
25 569 471	9 660 630	Netto kontantstrøm fra operasjonelle aktiviteter	24 434 868	32 770 618
		Kontantstrømmer fra investeringsaktiviteter		
0	0	Innbetalinger ved salg av varige driftsmidler	410 000	1 174 421
0	0	Utbetalinger ved kjøp av varige driftsmidler	-4 318 032	-5 591 028
0	0	Innbetalinger ved salg av av aksjer og andeler i andre foretak	0	0
0	0	Utbetalinger ved kjøp av aksjer og andeler i andre foretak	0	0
-13 646 552	-2 231 071	Utbetalinger ved kjøp av andre investeringer	-23 646 552	-5 233 167
0	0	Innbetalinger ved salg av andre investeringer	13 793 038	0
-13 646 552	-2 231 071	Netto kontantstrøm fra investeringsaktiviteter	-13 761 546	-9 649 774
		Kontantstrømmer fra finansieringsaktiviteter		
0	0	Innbetalinger ved opptak av ny langsiktig gjeld	3 409 232	3 626 767
0	0	Innbetalinger på langsiktige utlån/fordringer	109 172	106 294
0	0	Utbetalinger ved nedbetaling av langsiktig gjeld	-3 594 883	-3 095 529
0	0	Utbetalinger ved langsiktige utlån	-114 000	-282 000
-9 000 000	-9 000 000	Utbetalinger av utbytte	-9 000 000	-9 000 000
-9 000 000	-9 000 000	Netto kontantstrøm fra finansieringsaktiviteter	-9 190 479	-8 644 468
0	0	Effekt av valutakursendringer på kontanter og kontantekvivalenter	0	0
2 922 919	-1 570 441	Netto endring i kontanter og kontantekvivalenter	1 482 843	14 476 376
2 420 057	3 990 498	Beholdning av kontanter og kontantekvivalenter ved periodens begynnelse	42 085 657	27 609 281
5 342 976	2 420 057	Beholdning av kontanter og kontantekvivalenter ved periodens slutt	43 568 500	42 085 657



Buskerud Blikk Holding AS

Noter til regnskapet for 2021

Regnskapsprinsipper

Årsregnskapet er satt opp i samsvar med regnskapsloven og god regnskapsskikk.

Bruk av estimater

Utarbeidelse av regnskaper i samsvar med regnskapsloven krever bruk av estimater. Videre krever anvendelse av selskapets regnskapsprinsipper at ledelsen må utøve skjønn. Områder som i stor grad inneholder slike skjønnsmessige vurderinger, høy grad av kompleksitet, eller områder hvor forutsetninger og estimater er vesentlige for årsregnskapet, er beskrevet i notene.

Aksjer i datterselskap og tilknyttet selskap

Datterselskaper er selskaper der morselskapet har kontroll, og dermed bestemmende innflytelse på enhetens finansielle og operasjonelle strategi, normalt ved å eie mer enn halvparten av den stemmeberettigede kapitalen. Investeringer med 20-50 % eie av stemmeberettiget kapital og betydelig innflytelse, defineres som tilknyttede selskaper.

Følgende selskaper inngår i konsernet 31.12.:

<i>Mor- og datterselskaper</i>	<i>Eierandel</i>
Buskerud Blikk Holding AS	Morselskap
Buskerud Blikk & Sveis AS	100%
Buskerud Blikk & Montasje AS	100%
Oseberg Invest AS	100%

Tilknyttede selskaper

Lier Blikk AS	34 %
---------------	------

Regnskapsprinsipper for aksjer i datterselskaper og tilknyttede selskaper

Kostmetoden brukes som prinsipp for investeringer i datterselskaper og tilknyttede selskaper i selskapsregnskapet. Kostprisen økes når midler tilføres ved kapitalutvidelse, eller når det gis konsernbidrag til datterselskap. Mottatte utdelinger resultatføres i utgangspunktet som inntekt. Utdelinger som overstiger andel av opptjent egenkapital etter kjøpet føres som reduksjon av anskaffelseskost. Utbytte/konsernbidrag fra datterselskap regnskapsføres det samme året som datterselskapet avsetter beløpet. Utbytte fra andre selskaper regnskapsføres som finansinntekt når utbyttet er vedtatt.

I konsernregnskapet brukes egenkapitalmetoden som prinsipp for investeringer i tilknyttede selskaper. Bruk av metoden fører til at regnskapsført verdi i balansen tilsvare andelen av egenkapitalen i det tilknyttede selskapet, korrigert for eventuelle gjenværende merverdier fra kjøpet og urealiserte interngevinster. Resultatandelen i resultatregnskapet baseres på andelen av resultatet etter skatt i det tilknyttede selskapet, og korrigeres for eventuelle avskrivninger på merverdier og urealiserte gevinster. I resultatregnskapet vises resultatandelen under finansposter.

Konsolideringsprinsipper

Datterselskaper blir konsolidert fra det tidspunkt kontrollen er overført til konsernet (oppkjøpstidspunktet).

I konsernregnskapet erstattes posten aksjer i datterselskap med datterselskapets eiendeler og gjeld. Konsernregnskapet utarbeides som om konsernet var én økonomisk enhet. Transaksjoner, urealisert fortjeneste og mellomværende mellom selskapene i konsernet elimineres.

Kjøpte datterselskaper regnskapsføres i konsernregnskapet basert på morselskapets anskaffelseskost. Anskaffelseskost tilordnes identifiserbare eiendeler og gjeld i datterselskapet, som oppføres i konsernregnskapet til virkelig verdi på oppkjøpstidspunktet. Eventuell merverdi ut over hva som kan henføres til identifiserbare eiendeler og gjeld, balanseføres som goodwill. Goodwill behandles som en residual og balanseføres med den andelen som er observert i oppkjøpstransaksjonen. Merverdier i konsernregnskapet avskrives over de oppkjøpte eiendelenes forventede levetid.



Buskerud Blikk Holding AS

Noter til regnskapet for 2021

Salgsinntekter

Inntekter ved salg av varer og tjenester vurderes til virkelig verdi av vederlaget, netto etter fradrag for merverdiavgift, returer, rabatter og andre avslag. Salg av varer resultatføres når en enhet innenfor konsernet har levert sine produkter til kunden og det ikke er uoppfylte forpliktelser som kan påvirke kundens aksept av leveringen. Levering er ikke foretatt før produktene er sendt til avtalt sted og risiko for tap og ukurans er overført til kunden. Erfaringstall brukes som grunnlag for å estimere og regnskapsføre avsetninger for kvantumsrabatter og varereturer på salgstidspunktet. Avsetning til forventede garantiarbeider føres som kostnad og annen kortsiktig gjeld.

Tjenester inntektsføres i takt med utførelsen.

Klassifisering av balanseposter

Eiendeler bestemt til varig eie eller bruk klassifiseres som anleggsmidler. Eiendeler som er tilknyttet varekretsløpet klassifiseres som omløpsmidler. Fordringer for øvrig klassifiseres som omløpsmidler hvis de skal tilbakebetales innen ett år. For gjeld legges analoge kriterier til grunn. Første års avdrag på langsiktige fordringer og langsiktig gjeld klassifiseres likevel ikke som omløpsmiddel og kortsiktig gjeld.

Anskaffelseskost

Anskaffelseskost for eiendeler omfatter kjøpesummen for eiendelen, med fradrag for bonuser, rabatter og lignende, og med tillegg for kjøpsutgifter (frakt, toll, offentlige avgifter som ikke refunderes og eventuelle andre direkte kjøpsutgifter). Ved kjøp i utenlandsk valuta balanseføres eiendelen til kursen på transaksjonstidspunktet.

For varige driftsmidler og immaterielle eiendeler omfatter anskaffelseskost også direkte utgifter for å klargjøre eiendelen for bruk, for eksempel utgifter til testing av eiendelen.

Renter knyttet til tilvirkning av anleggsmidler kostnadsføres.

Immaterielle eiendeler og goodwill

Goodwill har oppstått i forbindelse med kjøp av tilknyttet selskap. Goodwill avskrives over forventet levetid.

Varige driftsmidler

Tomter avskrives ikke. Andre varige driftsmidler balanseføres og avskrives lineært til restverdi over driftsmidlenes forventede utnyttbare levetid. Ved endring i avskrivningsplan fordeles virkningen over gjenværende avskrivningstid ("knekkpunktmetoden"). Vedlikehold av driftsmidler kostnadsføres løpende under driftskostnader. Påkostninger og forbedringer tillegges driftsmidlets kostpris og avskrives i takt med driftsmidlet. Skillet mellom vedlikehold og påkostning/forbedring regnes i forhold til driftsmidlets stand på anskaffelsestidspunktet.

Leide (leasede) driftsmidler balanseføres som driftsmidler hvis leiekontrakten anses som finansiell.

Andre langsiktige aksjeinvesteringer

Kostmetoden brukes som prinsipp for investeringer i andre aksjer mv. Utdelinger regnskapsføres i utgangspunktet som finansinntekt, når utdelingen er vedtatt. Hvis utdelingene vesentlig overstiger andel av opptjent egenkapital etter kjøpet, føres det overskytende til reduksjon av kostprisen.

Nedskrivning av anleggsmidler

Ved indikasjon om at balanseført verdi av et anleggsmiddel er høyere enn virkelig verdi, foretas det test for verdifall. Testen foretas for det laveste nivå av anleggsmidler som har selvstendige kontantstrømmer. Hvis balanseført verdi er høyere enn både salgsverdi og gjenvinnbart beløp (nåverdi ved fortsatt bruk/eie), foretas det nedskrivning til det høyeste av salgsverdi og gjenvinnbart beløp.

Tidligere nedskrivninger, med unntak for nedskrivning av goodwill, reverseres hvis forutsetningene for nedskrivningen ikke lenger er til stede.



Buskerud Blikk Holding AS

Noter til regnskapet for 2021

Varelager

Varer vurderes til det laveste av anskaffelseskost (etter FIFO-prinsippet) og virkelig verdi. For råvarer brukes gjenanskaffelseskost som tilnærming til virkelig verdi. For ferdig tilvirkede varer og varer under tilvirkning består anskaffelseskost av utgifter til produktutforming, materialforbruk, direkte lønn, og andre direkte og indirekte produksjonskostnader (basert på normal kapasitet). Virkelig verdi er estimert salgspris fratrukket nødvendige utgifter til ferdigstillelse og salg. Bare variable utgifter anses nødvendige for å selge ferdige varer, mens også faste tilvirkningskostnader inkluderes som nødvendige for varer som ikke er ferdig tilvirket.

Anleggskontrakter

Arbeid under utførelse knyttet til fastpriskontrakter med lang tilvirkningstid vurderes etter løpende avregnings metode, uten fortjeneste. Fullførelsesgraden beregnes som påløpte kostnader i prosent av forventet totalkostnad. Totalkostnaden revurderes løpende. For prosjekter som antas å gi tap, kostnadsføres hele det beregnede tapet umiddelbart.

Fordringer

Kundefordringer føres opp i balansen etter fradrag for avsetning til forventede tap. Avsetning til tap gjøres på grunnlag av individuell vurdering av fordringene og en tilleggsavsetning som skal dekke øvrige påregnelige tap. Vesentlige økonomiske problemer hos kunden, sannsynligheten for at kunden vil gå konkurs eller gjennomgå økonomisk restrukturering, og utsettelse og mangler ved betalinger anses som indikatorer på at kundefordringer må nedskrives.

Andre fordringer, både omløpsfordringer og anleggsfordringer, føres opp til det laveste av pålydende og virkelig verdi. Virkelig verdi er nåverdien av forventede framtidige innbetalinger. Det foretas likevel ikke neddiskontering når effekten av neddiskontering er uvesentlig for regnskapet. Avsetning til tap vurderes på samme måte som for kundefordringer.

Investeringer i markedsbaserte verdipapirer

Kortsiktige investeringer i markedsbaserte verdipapirer vurderes samlet som en portefølje til laveste av anskaffelseskost og markedsverdi pr. 31.12. Mottatt utbytte, og realiserte og urealiserte gevinster/tap, resultatføres som finansposter.

Utenlandsk valuta

Fordringer og gjeld i utenlandsk valuta vurderes etter kursen ved regnskapsårets slutt. Kursgevinster og kurstap knyttet til varesalg og varekjøp i utenlandsk valuta føres som salgsinntekter og varekostnad.

Gjeld

Gjeld balanseføres til nominelt gjeldsbeløp.

Garantiarbeider/reklamasjoner

Garantiarbeider/reklamasjoner knyttet til avsluttede salg vurderes til antatt kostnad for slikt arbeid. Estimert beregnes med utgangspunkt i historiske tall for garantiarbeider, men korrigert for forventet avvik på grunn av for eksempel endring i kvalitetssikringsrutiner og endring i produktspekter. Avsetningen føres opp under "Annen kortsiktig gjeld", og endringen i avsetningen kostnadsføres.

Pensjoner

Pensjonsordningene er finansiert gjennom innbetalinger til forsikringsselskap. Alle ordninger er innskuddsplaner. Ved innskuddsplaner betaler selskapet innskudd til et forsikringsselskap. Selskapet har ingen ytterligere betalingsforpliktelse etter at innskuddene er betalt. Innskuddene regnskapsføres som lønnskostnad. Eventuelle forskuddsbetalte innskudd balanseføres som eiendel (pensjonsmidler) i den grad innskuddet kan refunderes eller redusere framtidige innbetalinger.



Buskerud Blikk Holding AS

Noter til regnskapet for 2021

Skatt

Skattekostnaden i resultatregnskapet omfatter både periodens betalbare skatt og endring i utsatt skatt. Utsatt skatt beregnes på grunnlag av de midlertidige forskjeller som eksisterer mellom regnskapsmessige og skattemessige verdier, samt eventuelt ligningsmessig underskudd til fremføring ved utgangen av regnskapsåret. Skatteøkende og skattereduserende midlertidige forskjeller som reverserer eller kan reversere i samme periode er utlignet. Oppføring av utsatt skattefordel på netto skattereduserende forskjeller som ikke er utlignet og underskudd til fremføring, begrunnes med antatt fremtidig inntjening. Utsatt skatt og skattefordel som kan balanseføres oppføres netto i balansen.

Skattereduksjon ved avgitt konsernbidrag, og skatt på mottatt konsernbidrag som føres som reduksjon av balanseført beløp på investering i datterselskap, føres direkte mot skatt i balansen (mot betalbar skatt hvis konsernbidraget har virkning på betalbar skatt, og mot utsatt skatt hvis konsernbidraget har virkning på utsatt skatt). Utsatt skatt både i selskapsregnskapet og i konsernregnskapet regnskapsføres til nominelt beløp.

Kontantstrømoppstilling

Kontantstrømoppstillingen utarbeides etter den indirekte metoden. Kontanter og kontantekvivalenter omfatter kontanter, bankinnskudd og andre kortsiktige likvide plasseringer, som umiddelbart og med uvesentlig kursrisiko kan konverteres til kjente kontantbeløp og med gjenværende løpetid mindre enn tre måneder fra anskaffelsesdato.



Buskerud Blikk Holding AS

Noter til regnskapet for 2021

Note 1 Skatt

Beregning av utsatt skatt/utsatt skattefordel

Morselskapet			Konsernet	
2021	2020		2021	2020
		Midlertidige forskjeller		
0	0	Varige driftsmidler	1 270 419	1 253 230
0	0	Fordringer	-1 100 000	-1 300 000
0	0	Gevinst- og tapskonto	54 167	67 710
0	0	Varebeholdning	-850 582	-300 000
0	0	Anleggskontrakter	1 880 216	1 782 943
0	0	Andre regnskapsmessige avsetninger	-2 471 858	-5 143 774
0	0	Netto midlertidige forskjeller	-1 217 638	-3 639 891
0	15 908	Underskudd til fremføring	0	15 908
0	15 908	Grunnlag for utsatt skatt	-1 217 638	-3 655 799
0	3 500	Utsatt skattefordel	-267 880	-804 277
0	0	Herav ikke balanseført utsatt skattefordel	0	0
0	3 500	Utsatt skattefordel i balansen	-267 880	-804 277

Grunnlag for skattekostnad, endring i utsatt skatt og betalbar skatt

		Grunnlag for betalbar skatt		
25 344 797	21 007 921	Resultat før skattekostnad	33 063 717	28 139 770
-25 452 618	-21 023 829	Permanente forskjeller	-1 103 687	-858 556
-107 821	-15 908	Grunnlag for skattekostnad på årets resultat	31 960 030	27 281 214
-15 908	0	Endring i midlertidige forskjeller	-2 438 161	-303 218
-123 729	-15 908	Gr.lag for bet.bar skatt i res.regnskapet	29 521 869	26 977 996
123 729	0	+/- Mottatt/avgitt konsernbidrag	0	0
0	-15 908	Skattepliktig inntekt (grunnlag for betalbar skatt i balansen)	29 521 869	26 977 996

Morselskapet			Konsernet	
2021	2020		2021	2020
		Fordeling av skattekostnaden		
		Betalbar skatt (22 % av grunnlag for betalbar skatt i resultatregnskapet)	6 494 811	5 935 160
0	0	For mye, for lite avsatt i fjor	0	0
0	0	Sum betalbar skatt	6 494 811	5 935 160
3 500	-3 500	Endring i utsatt skatt/skattefordel	536 397	66 706
3 500	-3 500	Skattekostnad	7 031 208	6 001 866
		Betalbar skatt i balansen		
0	0	Betalbar skatt i skattekostnaden	0	5 935 160
0	0	Skattevirkning av konsernbidrag	0	0
0	0	Betalbar skatt i balansen	0	5 935 160



Buskerud Blikk Holding AS

Noter til regnskapet for 2021

Note 2 Varige driftsmidler

Konsernet	Bygninger og tomter	Biler	Driftsløsøre	Sum
Anskaffelseskost 01.01.	9 508 751	13 085 464	6 350 130	28 944 345
Tilgang	0	3 200 464	1 117 568	4 318 032
Avgang	0	648 646	0	648 646
Anskaffelseskost 31.12.	9 508 751	15 637 282	7 467 698	32 613 731
Akkumulerte avskrivninger 31.12.	2 865 254	6 881 891	3 973 885	13 721 030
Balanseført verdi 31.12.	6 643 497	8 755 391	3 493 813	18 892 701
Årets avskrivninger	175 614	2 673 929	929 971	3 779 514
Forventet økonomisk levetid	40 år	5 år	3 - 8 år	
Avskrivningsplan	Lineær	Lineær	Lineær	

Note 3 Datterselskap, tilknyttet selskap og felleskontrollert virksomhet**Morselskapet**

Investeringene i datterselskap, tilknyttet selskap og felleskontrollert virksomhet regnskapsføres etter kostmetoden.

Datterselskap	Forretningskontor	Eier-/stemmeandel	Egenkapital siste år (100 %)	Resultat siste år (100 %)	Balanseført verdi
Buskerud Blikk & Sveis AS	Drammen	100 %	12 667 391	4 733 807	600 391
Buskerud Blikk & Montasje AS	Drammen	100 %	12 032 171	19 311 495	565 157
Oseberg Invest AS	Drammen	100 %	6 698 914	1 314 760	1 383 142
Balanseført verdi 31.12.					2 548 690

Tilknyttet selskap	Forretningskontor	Eier-/stemmeandel	Egenkapital forrige år (100 %)	Resultat forrige år (100 %)	Balanseført verdi
Lier Blikk AS	Lier	34 %	4 260 031	2 536 763	1 828 900
Balanseført verdi 31.12.					1 828 900

(tall fra årsregnskap 2020 for Lier Blikk AS)



Buskerud Blikk Holding AS

Noter til regnskapet for 2021

Konsernet

Investeringene i tilknyttet selskap regnskapsføres etter egenkapitalmetoden.

Selskap	Forretnings- kontor	Eier/ stemme- andel
Lier Blikk AS	Lier	34 %

Merverdianalyse	Lier Blikk AS
Balanseført egenkapital på kjøpstidspunktet	1 590 040
Goodwill	238 860
Anskaffelseskost	1 828 900

Beregning av årets resultatandel

Andel årets resultat (foreløpig resultat)	816 108
Avskrivning goodwill	0
Årets resultatandel	816 108

Beregning av balanseført verdi 31.12.

Balanseført verdi 01.01.	2 248 845
Tilgang/avgang i perioden	0
Årets resultatandel	777 660
Overføringer til/fra selskapet (utbytte, konsernbidrag)	-850 000
Innbetalt/tilbakebetalt egenkapital i perioden	0
Balanseført verdi 31.12.	2 176 505

Uavskrevet goodwill 31.12.	0
Avskrivningssats goodwill	20 %

Note 4 Varer

Morselskapet			Konsernet	
2021	2020		2021	2020
0	0	Innkjøpte ferdigvarer	8 030 531	6 144 854
0	0	Sum	8 030 531	6 144 854
0	0	Varebeholdning vurdert til anskaffelseskost	8 881 113	6 444 854
0	0	Nedskrivning av varer til virkelig verdi	-850 582	-300 000
0	0	Sum	8 030 531	6 144 854



Buskerud Blikk Holding AS

Noter til regnskapet for 2021

Note 5 Fordringer og gjeld

Morselskapet		Kundefordringer	Konsernet	
2021	2020		2021	2020
0	0	Kundefordringer til pålydende	22 129 374	15 528 109
0	0	Avsetning til tap på kundefordringer	-1 100 000	-1 300 000
0	0	Kundefordringer i balansen	21 029 374	14 228 109

Morselskapet		Fordringer med forfall senere enn ett år	Konsernet	
2021	2020		2021	2020
0	0	Andre langsiktige fordringer	0	0
0	0	Sum	0	0

Morselskapet		Langsiktig gjeld med forfall senere enn 5 år	Konsernet	
2021	2020		2021	2020
0	0	Gjeld til kredittinstitusjoner	0	0
0	0	Annen langsiktig gjeld	0	0
0	0	Sum	0	0

Morselskapet		Gjeld sikret ved pant	Konsernet	
2021	2020		2021	2020
0	0	Gjeld sikret ved pant	7 799 809	7 985 460
Morselskapet		Balanseført verdi av pantsatte eiendeler	Konsernet	
2021	2020		2021	2020
0	0	Varige driftsmidler	8 755 391	15 374 450
0	0	Sum	8 755 391	15 374 450

Note 6 Mellomværende med selskap i samme konsern m.v.

Morselskapet	Kundefordringer		Andre fordringer	
	2021	2020	2021	2020
Foretak i samme konsern m.v.	0	0	14 623 729	14 000 000
Sum	0	0	14 623 729	14 000 000

Morselskapet	Annen kortsiktig gjeld		Leverandørgjeld	
	2021	2020	2021	2020
Foretak i samme konsern	494 528	0	0	0
Sum	494 528	0	0	0



Buskerud Blikk Holding AS

Noter til regnskapet for 2021

Note 7 Investeringer i markedsbaserte verdipapirer

Morselskapet	Anskaff. kost	Markeds- verdi	Balanseført verdi
Markedsbaserte verdipapirfond	21 841 697	23 811 396	21 841 697
Balanseført verdi 31.12.	21 841 697	23 811 396	21 841 697

Konsernet	Anskaff. kost	Markeds- verdi	Balanseført verdi
Markedsbaserte verdipapirfond	21 841 697	23 811 396	21 841 697
Balanseført verdi 31.12.	21 841 697	23 811 396	21 841 697

Note 8 Bundne bankinnskudd

Morselskapet		Bundne bankinnskudd	Konsernet	
2021	2020		2021	2020
0	0	Garantibeløp på sperret konto	0	0
0	0	Skattetrekksmidler	1 549 912	1 104 998

Note 9 Aksjekapital og aksjonærinformasjon

Aksjekapitalen på kr. 120.000 består av 3 aksjer á kr. 40.000.

Selskapets aksjonærer pr 31.12.21

		Antall	Eierandel
Fica AS	(eid 100% av styremedlem Trond-Otto Oseberg)	1	33,3 %
Jube AS	(eid 100% av styreleder Ove Oseberg)	1	33,3 %
Loca AS	(eid 100% av styremedlem Gøran Oseberg)	1	33,3 %
Sum		3	100,0 %

Note 10 Egenkapital

Morselskapet			Annen innskutt egenkapital	Annen egenkapital	Sum
Årets endring i egenkapital	Aksjekapital	Overkurs			
Egenkapital 01.01.	120 000	2 411 690	0	17 804 602	20 336 292
Årets resultat	0	0	0	25 341 297	25 341 297
Avsatt utbytte	0	0	0	-9 000 000	-9 000 000
Egenkapital 31.12.	120 000	2 411 690	0	34 145 899	36 677 589



Buskerud Blikk Holding AS

Noter til regnskapet for 2021

Konsernet

Årets endring i egenkapital	Aksjekapital	Overkurs	Annen innskutt egenkapital	Annen egenkapital	Sum
Egenkapital 01.01.	120 000	2 411 690	0	46 310 780	48 842 470
Årets resultat	0	0	0	26 032 509	26 032 509
Avsatt utbytte	0	0	0	-9 000 000	-9 000 000
Egenkapital 31.12.	120 000	2 411 690	0	63 343 290	65 874 980

Note 11 Anleggskontrakter

Morselskapet		Konsernet	
2021	2020	2021	2020
Balansførte verdier vedrørende prosjekter			
<i>Inkludert i kundefordringer</i>			
0	0	533 181	214 713
0	0	0	0
<i>Inkludert i kortsiktig gjeld</i>			
0	0	6 553 370	3 492 080
Resultatposter vedrørende prosjekter			
2021	2020	2021	2020
<i>Resultat på prosjekter under utførelse</i>			
0	0	14 010 642	14 518 251
0	0	0	0
<i>Tapsprosjekter under utførelse</i>			
0	0	0	62 842



Buskerud Blikk Holding AS

Noter til regnskapet for 2021

Note 12 Lønnskostnader, antall ansatte, godtgjørelser, lån til ansatte mm.

Morselskapet		Lønnskostnader	Konsernet	
2021	2020		2021	2020
0	0	Lønninger	24 979 858	25 923 260
0	0	Arbeidsgiveravgift	3 748 224	3 464 703
0	0	Pensjonskostnader	585 417	464 249
0	0	Andre ytelser	551 302	431 145
0	0	Sum	29 864 801	30 283 357
0	0	Sysselsatte årsverk i regnskapsåret har vært	51,5	55

Konsernet har pensjonsordninger etter lov om foretakspensjon. Ordningene tilfredstiller lovens krav.

Det er ikke utbetalt styrehonorar til noen av medlemmene i styret i morselskapet. Styremedlemmene mottar lønn og annen godtgjørelse for sitt arbeid i datterselskapene. Samlede kostnader for dette er vist nedenfor.

Ytelser til ledende personer	Daglig leder	Styret
Lønn	0	2 539 200
Pensjonsutgifter	0	50 784
Annen godtgjørelse	0	543 811

Det er ikke gitt lån/sikkerhetsstillelse til daglig leder, styrets leder eller andre nærstående parter.

Kostnadsført godtgjørelse til revisor	Morselskap	Konsern
Lovpålagt revisjon (inkl. teknisk bistand med årsregnskap)	40 625	171 625
Andre attestasjonstjenester	0	0
Skatterådgivning (inkl. teknisk bistand med ligningspapirer)	0	0
Annen bistand	0	0
Sum	40 625	171 625

(tall for morselskap er inkl. mva.)

Note 13 Transaksjoner med nærstående parter

Ytelser til ledende ansatte er omtalt i note 12, og mellomværende med konsernselskaper er omtalt i note 6.

Morselskap og konsern har for øvrig ikke hatt vesentlige transaksjoner med nærstående parter i 2021.



BDO AS
Bragernes Torg 2A
3017 Drammen

Uavhengig revisors beretning

Til generalforsamlingen i Buskerud Blikk Holding AS

Konklusjon

Vi har revidert Buskerud Blikk Holding AS sitt årsregnskap.

Årsregnskapet består av:

- Selskapsregnskapet, som består av balanse per 31. desember 2021, resultatregnskap og kontantstrømpoppstilling for regnskapsåret avsluttet per denne datoen og noter, herunder et sammendrag av viktige regnskapsprinsipper, og
- Konsernregnskapet, som består av balanse per 31. desember 2021, resultatregnskap og kontantstrømpoppstilling for regnskapsåret avsluttet per denne datoen og noter, herunder et sammendrag av viktige regnskapsprinsipper.

Etter vår mening:

- Oppfyller årsregnskapet gjeldende lovkrav
- Gir selskapsregnskapet et rettvise bilde av selskapets finansielle stilling per 31. desember 2021 og av dets resultater og kontantstrømmer for regnskapsåret som ble avsluttet per denne datoen i samsvar med regnskapslovens regler og god regnskapsskikk i Norge, og
- Gir konsernregnskapet et rettvise bilde av konsernets finansielle stilling per 31. desember 2021 og av dets resultater og kontantstrømmer for regnskapsåret som ble avsluttet per denne datoen i samsvar med regnskapslovens regler og god regnskapsskikk i Norge.

Grunnlag for konklusjonen

Vi har gjennomført revisjonen i samsvar med de internasjonale revisjonsstandardene International Standards on Auditing (ISA-ene). Våre oppgaver og plikter i henhold til disse standardene er beskrevet nedenfor under Revisors oppgaver og plikter ved revisjonen av årsregnskapet. Vi er uavhengige av selskapet og konsernet slik det kreves i lov, forskrift og International Code of Ethics for Professional Accountants (inkludert internasjonale uavhengighetsstandarder) utstedt av the International Ethics Standards Board for Accountants (IESBA-reglene), og vi har overholdt våre øvrige etiske forpliktelser i samsvar med disse kravene. Innhentet revisjonsbevis er etter vår vurdering tilstrekkelig og hensiktsmessig som grunnlag for vår konklusjon.

Annen informasjon

Styret og daglig leder (ledelsen) er ansvarlig for annen informasjon. Annen informasjon består av årsberetningen. Vår konklusjon om årsregnskapet ovenfor dekker ikke annen informasjon.

I forbindelse med revisjonen av årsregnskapet er det vår oppgave å lese annen informasjon. Formålet er å vurdere hvorvidt det foreligger vesentlig inkonsistens mellom annen informasjon og årsregnskapet og den kunnskap vi har opparbeidet oss under revisjonen av årsregnskapet, eller hvorvidt informasjon i annen informasjon ellers fremstår som vesentlig feil. Vi har plikt til å



rapportere dersom annen informasjon fremstår som vesentlig feil. Vi har ingenting å rapportere i så henseende.

Konklusjon om årsberetningen

Basert på kunnskapen vi har opparbeidet oss i revisjonen, mener vi at årsberetningen

- er konsistent med årsregnskapet og
- inneholder de opplysninger som skal gis i henhold til gjeldende lovkrav.

Vår uttalelse om årsberetningen gjelder tilsvarende for redegjørelse om samfunnsansvar.

Styret og daglig leders ansvar for årsregnskapet

Styret og daglig leder (ledelsen) er ansvarlig for å utarbeide årsregnskapet og for at det gir et rettviseende bilde i samsvar med regnskapslovens regler og god regnskapsskikk i Norge. Ledelsen er også ansvarlig for slik intern kontroll som den finner nødvendig for å kunne utarbeide et årsregnskap som ikke inneholder vesentlig feilinformasjon, verken som følge av misligheter eller utilsiktede feil.

Ved utarbeidelsen av årsregnskapet må ledelsen ta standpunkt til selskapets og konsernets evne til fortsatt drift og opplyse om forhold av betydning for fortsatt drift. Forutsetningen om fortsatt drift skal legges til grunn for årsregnskapet så lenge det ikke er sannsynlig at virksomheten vil bli avvirket.

Revisors oppgaver og plikter ved revisjonen av årsregnskapet

Vårt mål er å oppnå betryggende sikkerhet for at årsregnskapet som helhet ikke inneholder vesentlig feilinformasjon, verken som følge av misligheter eller utilsiktede feil, og å avgi en revisjonsberetning som inneholder vår konklusjon. Betryggende sikkerhet er en høy grad av sikkerhet, men ingen garanti for at en revisjon utført i samsvar med lov, forskrift og god revisjonsskikk i Norge, herunder ISA-ene, alltid vil avdekke vesentlig feilinformasjon som eksisterer. Feilinformasjon kan oppstå som følge av misligheter eller utilsiktede feil. Feilinformasjon blir vurdert som vesentlig dersom den enkeltvis eller samlet med rimelighet kan forventes å påvirke økonomiske beslutninger som brukerne foretar basert på årsregnskapet.

For videre beskrivelse av revisors oppgaver og plikter vises det til:
<https://revisorforeningen.no/revisjonsberetninger>

BDO AS

Frode Ludvigsen
statsautorisert revisor
(elektronisk signert)



PENNEO

Signaturene i dette dokumentet er juridisk bindende. Dokument signert med "Penneo™ - sikker digital signatur"
De signerende parter sin identitet er registrert, og er listet nedenfor.

"Med min signatur bekrefter jeg alle datoer og innholdet i dette dokument."

Frode Ludvigsen

Partner

Serienummer: 9578-5997-4-2557s08

IP: 188.95.xxx.xxx

2022-04-07 17:03:32 UTC



Penneo Dokumentnr/ikke: 8WQD1 CO007-5NTGQ-F12DF-XNE08-Y8MGT

Dokumentet er signert digitalt, med **Penneo.com**. Alle digitale signatur-data i dokumentet er sikret og validert av den datamaskin-utregnede hash-verdien av det opprinnelige dokument. Dokumentet er låst og tids-stemplet med et sertifikat fra en betrodd tredjepart. All kryptografisk bevis er integrert i denne PDF, for fremtidig validering (hvis nødvendig).

Hvordan bekrefter at dette dokumentet er originalen?

Dokumentet er beskyttet av ett Adobe CDS sertifikat. Når du åpner dokumentet i

Adobe Reader, skal du kunne se at dokumentet er sertifisert av **Penneo e-signature service** <penneo@penneo.com>. Dette garanterer at innholdet i dokumentet ikke har blitt endret.

Det er lett å kontrollere de kryptografiske beviser som er lokalisert inne i dokumentet, med Penneo validator - <https://penneo.com/validate>