



ÅRSREGNSKAPET FOR REGNSKAPSÅRET 2024 - GENERELL INFORMASJON

Enheten

Organisasjonsnummer: 912 599 582
Organisasjonsform: Aksjeselskap
Foretaksnavn: ELTEKNIKK TRONDHEIM AS
Forretningsadresse: Østre Rosten 84G
7075 TILLER

Regnskapsår

Årsregnskapets periode: 01.01.2024 - 31.12.2024

Konsern

Morselskap i konsern: Nei

Regnskapsregler

Regler for små foretak benyttet: Ja
Benyttet ved utarbeidelsen av årsregnskapet til selskapet: Regnskapslovens alminnelige regler

Årsregnskapet fastsatt av kompetent organ

Bekreftet av representant for selskapet: Nina Berg
Dato for fastsettelse av årsregnskapet: 23.06.2025

Grunnlag for avgivelse

År 2024: Årsregnskapet er elektronisk innlevert
År 2023: Tall er hentet fra elektronisk innlevert årsregnskap fra 2024

Det er ikke krav til at årsregnskapet m.v. som sendes til Regnskapsregisteret er undertegnet. Kontrollen på at dette er utført ligger hos revisor/enhetens øverste organ. Sikkerheten ivaretas ved at innsender har rolle/rettighet for innsending av årsregnskapet via Altinn, og ved at det bekreftes at årsregnskapet er fastsatt av kompetent organ.

Brønnøysundregistrene, 02.07.2025



Resultatregnskap

Beløp i: NOK	Note	2024	2023
RESULTATREGNSKAP			
Inntekter			
Salgsinntekt	6	57 575 202	46 615 173
Sum inntekter		57 575 202	46 615 173
Kostnader			
Varekostnad		20 461 709	17 501 985
Lønnskostnad	2	30 782 942	27 174 324
Avskrivning	7	84 425	109 834
Annen driftskostnad	2, 3	3 849 758	3 975 331
Sum kostnader		55 178 834	48 761 474
Driftsresultat		2 396 368	-2 146 301
Finansinntekter og finanskostnader			
Annen finansinntekt		32 135	27 139
Sum finansinntekter		32 135	27 139
Annen finanskostnad		334 794	399 541
Sum finanskostnader		334 794	399 541
Netto finans	4	-302 659	-372 402
Ordinært resultat før skattekostnad		2 093 709	-2 518 703
Skattekostnad på ordinært resultat	5	41 957	-134 798
Ordinært resultat etter skattekostnad		2 051 752	-2 383 905
Årsresultat		2 051 752	-2 383 905
Overføringer og disponeringer			
Overføringer annen egenkapital	11	2 051 752	-2 383 905
Sum overføringer og disponeringer		2 051 752	-2 383 905



Balanse

Beløp i: NOK	Note	2024	2023
BALANSE - EIENDELER			
Anleggsmidler			
Immaterielle eiendeler			
Varige driftsmidler			
Driftsløsøre, inventar, verktøy, kontormaskiner ol	7, 12	320 975	370 063
Sum varige driftsmidler		320 975	370 063
Finansielle anleggsmidler			
Investeringer i aksjer og andeler		10 000	10 000
Sum finansielle anleggsmidler		10 000	10 000
Sum anleggsmidler		330 975	380 063
Omløpsmidler			
Varer			
Sum varer	8, 9, 12	3 992 821	1 635 524
Fordringer			
Kundefordringer	3, 6, 12	12 758 402	12 063 721
Andre fordringer		415 900	393 091
Sum fordringer		13 174 302	12 456 812
Bankinnskudd, kontanter og lignende			
Sum bankinnskudd, kontanter og lignende	9	3 075 799	1 627 948
Sum omløpsmidler		20 242 922	15 720 284
SUM EIENDELER		20 573 897	16 100 347

BALANSE - EGENKAPITAL OG GJELD

Egenkapital



Balanse

Beløp i: NOK	Note	2024	2023
Innskutt egenkapital			
Aksjekapital	10, 11	3 410 000	3 410 000
Beholdning av egne aksjer	10, 11		-267 000
Overkurs	11	245 448	
Sum innskutt egenkapital		3 655 448	3 143 000
Opptjent egenkapital			
Annen egenkapital	11	3 934 880	1 883 128
Sum opptjent egenkapital		3 934 880	1 883 128
Sum egenkapital		7 590 328	5 026 128
Gjeld			
Langsiktig gjeld			
Utsatt skatt	5	41 957	
Sum avsetninger for forpliktelser		41 957	0
Annen langsiktig gjeld			
Gjeld til kredittinstitusjoner	12	117 638	175 161
Sum annen langsiktig gjeld		117 638	175 161
Sum langsiktig gjeld		159 595	175 161
Kortsiktig gjeld			
Leverandørgjeld		4 442 983	2 861 428
Skyldige offentlige avgifter		4 454 636	4 303 446
Annen kortsiktig gjeld	6	3 926 355	3 734 184
Sum kortsiktig gjeld		12 823 974	10 899 058
Sum gjeld		12 983 569	11 074 219
SUM EGENKAPITAL OG GJELD		20 573 897	16 100 347



Brønnøysundregistrene

ÅRSREGNSKAP FOR REGNSKAPSÅRET 2024 - GENERELL INFORMASJON

Journalnummer: 2025 593518

Enheten

Organisasjonsnummer: 912 599 582
Organisasjonsform: Aksjeselskap
Foretaksnavn: ELTEKNIKK TRONDHEIM AS
Forretningsadresse: Østre Rosten 84G
7075 TILLER

Regnskapsår

Årsregnskapets periode: 01.01.2024 - 31.12.2024

Konsern

Morselskap i konsern: Nei

Regnskapsregler

Regler for små foretak benyttet: Ja
Benyttet ved utarbeidelsen av
årsregnskapet til selskapet: Regnskapslovens alminnelige regler

Årsregnskapet fastsatt av kompetent organ

Bekreftet av representant for selskapet: Nina Berg
Dato for fastsettelse av årsregnskapet: 23.06.2025

Grunnlag for avgivelse

År 2024: Årsregnskap er elektronisk innlevert.
År 2023: Tall er hentet fra elektronisk innlevert årsregnskap fra 2024.

Det er ikke krav til at årsregnskapet m.v. som sendes til Regnskapsregisteret er undertegnet. Kontrollen på at dette er utført ligger hos revisor/enhetens øverste organ. Sikkerheten ivaretas ved at innsender har rolle/rettighet for innsending av årsregnskapet via Altinn, og ved at det bekreftes at årsregnskapet er fastsatt av kompetent organ.

Brønnøysundregistrene, 30.06.2025



Organisasjonsnr: 912 599 582
ELTEKNIKK TRONDHEIM AS

RESULTATREGNSKAP

Beløp i: NOK	Note	2024	2023
RESULTATREGNSKAP			
Inntekter			
Salgsinntekt	6	57 575 202	46 615 173
Sum inntekter		57 575 202	46 615 173
Kostnader			
Varekostnad		20 461 709	17 501 985
Lønnskostnad	2	30 782 942	27 174 324
Avskrivning	7	84 425	109 834
Annen driftskostnad	2, 3	3 849 758	3 975 331
Sum kostnader		55 178 834	48 761 474
Driftsresultat		2 396 368	-2 146 301
Finansinntekter og finanskostnader			
Annen finansinntekt		32 135	27 139
Sum finansinntekter		32 135	27 139
Annen finanskostnad		334 794	399 541
Sum finanskostnader		334 794	399 541
Netto finans	4	-302 659	-372 402
Ordinært resultat før skattekostnad		2 093 709	-2 518 703
Skattekostnad på ordinært resultat	5	41 957	-134 798
Ordinært resultat etter skattekostnad		2 051 752	-2 383 905
Årsresultat		2 051 752	-2 383 905
Overføringer og disponeringer			
Overføringer annen egenkapital	11	2 051 752	-2 383 905
Sum overføringer og disponeringer		2 051 752	-2 383 905



Organisasjonsnr: 912 599 582
ELTEKNIKK TRONDHEIM AS

BALANSE

Beløp i: NOK	Note	2024	2023
--------------	------	------	------

BALANSE - EIENDELER

Anleggsmidler Immaterielle eiendeler

Varige driftsmidler

Driftsløsøre, inventar, verktøy, kontormaskiner ol	7, 12	320 975	370 063
Sum varige driftsmidler		320 975	370 063

Finansielle anleggsmidler

Investeringer i aksjer og andeler		10 000	10 000
Sum finansielle anleggsmidler		10 000	10 000

Sum anleggsmidler		330 975	380 063
--------------------------	--	----------------	----------------

Omløpsmidler

Varer

Sum varer	8, 9, 12	3 992 821	1 635 524
------------------	----------	------------------	------------------

Fordringer

Kundefordringer	3, 6, 12	12 758 402	12 063 721
Andre fordringer		415 900	393 091
Sum fordringer		13 174 302	12 456 812

Bankinnskudd, kontanter og lignende

Sum bankinnskudd, kontanter og lignende	9	3 075 799	1 627 948
--	---	------------------	------------------

Sum omløpsmidler		20 242 922	15 720 284
-------------------------	--	-------------------	-------------------

SUM EIENDELER		20 573 897	16 100 347
----------------------	--	-------------------	-------------------

BALANSE - EGENKAPITAL OG GJELD

Egenkapital

Innskutt egenkapital

Aksjekapital	10, 11	3 410 000	3 410 000
Beholdning av egne aksjer	10, 11		-267 000
Overkurs	11	245 448	
Sum innskutt egenkapital		3 655 448	3 143 000

Opptjent egenkapital

Annen egenkapital	11	3 934 880	1 883 128
Sum opptjent egenkapital		3 934 880	1 883 128



Sum egenkapital		7 590 328	5 026 128
Gjeld			
Langsiktig gjeld			
Utsatt skatt	5	41 957	
Sum avsetninger for forpliktelser		41 957	0
Annen langsiktig gjeld			
Gjeld til kredittinstitusjoner	12	117 638	175 161
Sum annen langsiktig gjeld		117 638	175 161
Sum langsiktig gjeld		159 595	175 161
Kortsiktig gjeld			
Leverandørgjeld		4 442 983	2 861 428
Skyldige offentlige avgifter		4 454 636	4 303 446
Annen kortsiktig gjeld	6	3 926 355	3 734 184
Sum kortsiktig gjeld		12 823 974	10 899 058
Sum gjeld		12 983 569	11 074 219
SUM EGENKAPITAL OG GJELD		20 573 897	16 100 347



Organisasjonsnr: 912 599 582
ELTEKNIKK TRONDHEIM AS

NOTEOPPLYSNINGER - SELSKAP - alle poster oppgitt i hele tall

Note
10

Antall aksjer og aksjeeiere

<u>Aksjeklasse</u>	<u>Ant. aksjer</u>	<u>Pålydende</u>	<u>Bokført verdi</u>
Utestående aksjer	3410.00	1000.00	3410000.00
<u>Aksjeeiere - fritekst</u>	<u>Antall</u>	<u>Eierandel</u>	<u>Aksjeklasse</u>
ARJE Holding AS	604.00	17.71%	Ordinære aksjer
ØB-Holding AS	550.00	16.13%	Ordinære aksjer
Paul Ivar Aasen	427.00	12.52%	Ordinære aksjer
KAT-Holding AS	455.00	13.34%	Ordinære aksjer
Elteknikk Kløbu AS	267.00	7.83%	Ordinære aksjer
Thomas Storli	200.00	5.87%	Ordinære aksjer
Nils Harald Frammes	200.00	5.87%	Ordinære aksjer
Nina Berg	130.00	3.81%	Ordinære aksjer
Thomas Dahlhaug	100.00	2.93%	Ordinære aksjer
Erik Baatnes	100.00	2.93%	Ordinære aksjer
Jøran Rokne Bergmann	80.00	2.35%	Ordinære aksjer
Kjetil Sletta	80.00	2.35%	Ordinære aksjer
Eivind Husby Slyngstadli	70.00	2.05%	Ordinære aksjer
Robin Wilsgaard Antonsen	50.00	1.47%	Ordinære aksjer
Erik Walvåg	50.00	1.47%	Ordinære aksjer
Kristoffer Botten Rønning	30.00	0.88%	Ordinære aksjer
Sander M. Storrø	15.00	0.44%	Ordinære aksjer
Jonas Kirsebom	2.00	0.06%	Ordinære aksjer
<u>Sum</u>	<u>Sum antall</u>	<u>Sum eierandel</u>	
	3410.00	100.00%	

ARJE Holding AS er 100 % eid og kontrollert av John Jensen ØB
Holding AS er 100 % eid og kontrollert av Øyvind Bergmann
KAT-Holding AS er 100% eid og kontrollert av Knut Arve Tøndel



Note

2

Lønn og ytelser

<u>Lønn</u>	<u>Årets</u>	<u>Fjorårets</u>
	25655309.00	22903958.00
<u>Arbeidsgiveravgift</u>	<u>Årets</u>	<u>Fjorårets</u>
	3864967.00	3467630.00
<u>Pensjonskostnader</u>	<u>Årets</u>	<u>Fjorårets</u>
	1263251.00	1742586.00
<u>Andre ytelser</u>	<u>Årets</u>	<u>Fjorårets</u>
	-585.00	-939849.00
<u>Sum lønnskostnader</u>	<u>Årets</u>	<u>Fjorårets</u>
	30782942.00	27174325.00

Selskapet er pliktig til å ha tjenstepensjonsordning etter lov om obligatorisk tjenstepensjon. Selskapet har en innskuddsbasert ordning som tilfredsstillter lovens krav.

Ytelser til daglig leder

Note

Ytelser til andre ledende personer

<u>Ledende person</u>	<u>Lønn</u>	<u>Pensj.forpl.</u>	<u>Andre godtgj.</u>
Daglig leder	1042266.00	98182.00	67570.00
Styre	70685.00		
<u>Sum ytelse andre led.pers.</u>	<u>Lønn</u>	<u>Pensj.forpl.</u>	<u>Andre godtgj.</u>
	1112951.00	98182.00	67570.00

Det er ikke avsatt for bonus til daglig leder i 2024.

Note

Ytelser til revisjon

<u>Revisjon</u>	<u>Årets</u>	<u>Fjorårets</u>
	129476.00	172015.00
<u>Andre tjenester</u>	<u>Årets</u>	<u>Fjorårets</u>
		53900.00
<u>Sum godtgjørelse til revisor</u>	<u>Årets</u>	<u>Fjorårets</u>
	129476.00	225915.00



Note

Antall årsverk i regnskapsåret

Virksomheten har hatt følgende antall årsverk:
38.00

Note

Lån og sikkerhetsstillelse til ledende personer og aksjeeiere

Er det gitt lån eller sikkerhetsstillelse til ledende personer: Nei

Det er ikke gitt lån til eller stilt sikkerhet til fordel for nærstående, herunder daglig leder, medlemmer av styret eller aksjeeiere.

<u>Omløpsmidler</u>	<u>Startdato</u>	<u>Sluttdato</u>	<u>Endring</u>
---------------------	------------------	------------------	----------------

<u>Skattemessig fremf.undersk.</u>	<u>Startdato</u>	<u>Sluttdato</u>	<u>Endring</u>
------------------------------------	------------------	------------------	----------------

<u>Kortsiktig gjeld</u>	<u>Startdato</u>	<u>Sluttdato</u>	<u>Endring</u>
-------------------------	------------------	------------------	----------------



Shape the future
with confidence

Statsautoriserte revisorer
Ernst & Young AS

Stortorvet 7, 0155 Oslo
Postboks 1156 Sentrum, 0107 Oslo

Foretaksregisteret: NO 976 389 387 MVA
Tlf: +47 24 00 24 00

www.ey.no
Medlemmer av Den norske Revisorforening

Til generalforsamlingen i Elteknikk Trondheim AS

UAVHENGIG REVISORS BERETNING

Konklusjon

Vi har revidert årsregnskapet for Elteknikk Trondheim AS som består av balanse per 31. desember 2024, resultatregnskap for regnskapsåret avsluttet per denne datoen og noter til årsregnskapet, herunder et sammendrag av viktige regnskapsprinsipper.

Etter vår mening

- oppfyller årsregnskapet gjeldende lovkrav, og
- gir årsregnskapet et rettviseende bilde av selskapets finansielle stilling per 31. desember 2024 og av dets resultater for regnskapsåret avsluttet per denne datoen i samsvar med regnskapslovens regler og god regnskapsskikk i Norge.

Grunnlag for konklusjon

Vi har gjennomført revisjonen i samsvar med International Standards on Auditing (ISA-ene). Våre oppgaver og plikter i henhold til disse standardene er beskrevet nedenfor under *Revisors oppgaver og plikter ved revisjonen av årsregnskapet*. Vi er uavhengige av selskapet i samsvar med kravene i relevante lover og forskrifter i Norge og *International Code of Ethics for Professional Accountants* (inkludert internasjonale uavhengighetsstandarder) utstedt av International Ethics Standards Board for Accountants (IESBA-reglene), og vi har overholdt våre øvrige etiske forpliktelser i samsvar med disse kravene. Innhentet revisjonsbevis er etter vår vurdering tilstrekkelig og hensiktsmessig som grunnlag for vår konklusjon.

Ledelsens ansvar for årsregnskapet

Styret og daglig leder (ledelsen) er ansvarlige for å utarbeide årsregnskapet og for at det gir et rettviseende bilde i samsvar med regnskapslovens regler og god regnskapsskikk i Norge. Ledelsen er også ansvarlig for slik intern kontroll som den finner nødvendig for å kunne utarbeide et årsregnskap som ikke inneholder vesentlig feilinformasjon, verken som følge av misligheter eller utilsiktede feil.

Ved utarbeidelsen av årsregnskapet må ledelsen ta standpunkt til selskapets evne til fortsatt drift og opplyse om forhold av betydning for fortsatt drift. Forutsetningen om fortsatt drift skal legges til grunn for årsregnskapet med mindre ledelsen enten har til hensikt å avvike selskapet eller virksomheten, eller ikke har noe annet realistisk alternativ.

Revisors oppgaver og plikter ved revisjonen av årsregnskapet

Vårt mål er å oppnå betryggende sikkerhet for at årsregnskapet som helhet ikke inneholder vesentlig feilinformasjon, verken som følge av misligheter eller utilsiktede feil, og å avgi en revisjonsberetning som inneholder vår konklusjon. Betyggende sikkerhet er en høy grad av sikkerhet, men ingen garanti for at en revisjon utført i samsvar med ISA-ene, alltid vil avdekke vesentlig feilinformasjon. Feilinformasjon kan oppstå som følge av misligheter eller utilsiktede feil. Feilinformasjon er å anse som vesentlig dersom den enkeltvis eller samlet med rimelighet kan forventes å påvirke de økonomiske beslutningene som brukerne foretar, på grunnlag av årsregnskapet.

Som del av en revisjon i samsvar med ISA-ene, utøver vi profesjonelt skjønn og utviser profesjonell skepsis gjennom hele revisjonen. I tillegg:



**Shape the future
with confidence**

- identifiserer og vurderer vi risikoen for vesentlig feilinformasjon i årsregnskapet, enten det skyldes misligheter eller utilsiktede feil. Vi utformer og gjennomfører revisjonshandlinger for å håndtere slike risikoer, og innhenter revisjonsbevis som er tilstrekkelig og hensiktsmessig som grunnlag for vår konklusjon. Risikoen for at vesentlig feilinformasjon som følge av misligheter ikke blir avdekket, er høyere enn for feilinformasjon som skyldes utilsiktede feil, siden misligheter kan innebære samarbeid, forfalskning, bevisste utelatelser, uriktige fremstillinger eller overstyring av intern kontroll.
- opparbeider vi oss en forståelse av den interne kontrollen som er relevant for revisjonen, for å utforme revisjonshandlinger som er hensiktsmessige etter omstendighetene, men ikke for å gi uttrykk for en mening om effektiviteten av selskapets interne kontroll.
- evaluerer vi om de anvendte regnskapsprinsippene er hensiktsmessige og om regnskapsestimatene og tilhørende noteopplysninger utarbeidet av ledelsen er rimelige.
- konkluderer vi på om ledelsens bruk av fortsatt drift-forutsetningen er hensiktsmessig, og, basert på innhentede revisjonsbevis, hvorvidt det foreligger vesentlig usikkerhet knyttet til hendelser eller forhold som kan skape betydelig tvil om selskapets evne til fortsatt drift. Dersom vi konkluderer med at det eksisterer vesentlig usikkerhet, kreves det at vi i revisjonsberetningen henleder oppmerksomheten på tilleggsopplysningene i årsregnskapet, eller, dersom slike tilleggsopplysninger ikke er tilstrekkelige, at vi modifierer vår konklusjon. Våre konklusjoner er basert på revisjonsbevis innhentet frem til datoen for revisjonsberetningen. Etterfølgende hendelser eller forhold kan imidlertid medføre at selskapet ikke kan fortsette driften.
- evaluerer vi den samlede presentasjonen, strukturen og innholdet i årsregnskapet, inkludert tilleggsopplysningene, og hvorvidt årsregnskapet gir uttrykk for de underliggende transaksjonene og hendelsene på en måte som gir et rettviseende bilde.

Vi kommuniserer med styret blant annet om det planlagte innholdet i og tidspunktet for revisjonsarbeidet og eventuelle vesentlige funn i revisjonen, herunder vesentlige svakheter i den interne kontrollen som vi avdekker gjennom revisjonen.

Oslo, 24. juni 2025
ERNST & YOUNG AS

Revisjonsberetningen er signert elektronisk

Håvard Norstrøm
statsautorisert revisor

Penneo Dokumenttrøkket: V3QEH-DYNT-ESYKM-A51PJ-N0964-XQ0FL



PENNEO

Signaturene i dette dokumentet er juridisk bindende. Dokument signert med "Penneo™ - sikker digital signatur". De signerende parter sin identitet er registrert, og er listet nedenfor.

"Med min signatur bekrefter jeg alle datoer og innholdet i dette dokument."

Norstrøm, Håvard

Statsautorisert revisor

På vegne av: EY

Serienummer: no_bankid:9578-5997-4-227067

IP: 147.161.xxx.xxx

2025-06-24 16:13:23 UTC



Dette dokumentet er signert digitalt via [Penneo.com](https://penneo.com). De signerte dataene er validert ved hjelp av den matematiske hashverdien av det originale dokumentet. All kryptografisk bevisføring er innebygd i denne PDF-en for fremtidig validering.

Dette dokumentet er forseglet med et kvalifisert elektronisk segl. For mer informasjon om Penneos kvalifiserte tillitstjenester, se <https://eud.penneo.com>.

Slik kan du bekrefte at dokumentet er originalt

Når du åpner dokumentet i Adobe Reader, kan du se at det er sertifisert av **Penneo A/S**. Dette beviser at innholdet i dokumentet ikke har blitt endret siden tidspunktet for signeringen. Bevis for de individuelle signatørens digitale signaturer er vedlagt dokumentet.

Du kan bekrefte de kryptografiske bevisene ved hjelp av Penneos validator, <https://penneo.com/validator>, eller andre valideringsverktøy for digitale signaturer.

Penneo Dokumentnøkkel: V3QEH-DYNVT-ESVKM-A5TJ-N0964-XQ0FL



Årsrapport for 2024

- Årsregnskap
- Resultatregnskap
- Balanse
- Noter





Elteknikk Trondheim AS

Resultatregnskap 01.01-31.12

Alle tall i NOK

	Note	2024	2023
Driftsinntekter			
Salgsinntekt	6	57 575 202	46 615 173
Sum driftsinntekter		<u>57 575 202</u>	<u>46 615 173</u>
Driftskostnader			
Varekostnad		20 461 709	17 501 985
Lønnskostnad	2	30 782 942	27 174 324
Avskrivning	7	84 425	109 834
Annen driftskostnad	2, 3	<u>3 849 758</u>	<u>3 975 331</u>
Sum driftskostnader		<u>55 178 834</u>	<u>48 761 474</u>
Driftsresultat		<u>2 396 368</u>	<u>-2 146 301</u>
Finansinntekter og finanskostnader			
Annen finansinntekt		32 135	27 139
Annen finanskostnad		<u>334 794</u>	<u>399 541</u>
Netto finansposter	4	<u>-302 659</u>	<u>-372 402</u>
Ordinært resultat før skattekostnad		<u>2 093 709</u>	<u>-2 518 703</u>
Skattekostnad på ordinært resultat	5	<u>41 957</u>	<u>-134 798</u>
Årsresultat		<u>2 051 752</u>	<u>-2 383 905</u>
Overføringer og disponeringer			
Overføringer annen egenkapital	11	<u>2 051 752</u>	<u>-2 383 905</u>





Elteknikk Trondheim AS

Balanse pr. 31. desember

Alle tall i NOK

	Note	2024	2023
Anleggsmidler			
<i>Varige driftsmidler</i>			
Driftsløsøre, inventar, verktøy, kontormaskiner ol	7, 12	320 975	370 063
Sum varige driftsmidler		<u>320 975</u>	<u>370 063</u>
<i>Finansielle anleggsmidler</i>			
Investeringer i aksjer og andeler		10 000	10 000
Sum finansielle anleggsmidler		<u>10 000</u>	<u>10 000</u>
Sum anleggsmidler		<u>330 975</u>	<u>380 063</u>
Omløpsmidler			
Varer	8, 9, 12	<u>3 992 821</u>	<u>1 635 524</u>
<i>Fordringer</i>			
Kundefordringer	3, 6, 12	12 758 402	12 063 721
Andre fordringer		415 900	393 091
Sum fordringer		<u>13 174 302</u>	<u>12 456 812</u>
Bankinnskudd, kontanter og lignende	9	<u>3 075 799</u>	<u>1 627 948</u>
Sum omløpsmidler		<u>20 242 922</u>	<u>15 720 284</u>
Sum eiendeler		<u>20 573 897</u>	<u>16 100 347</u>





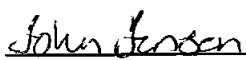
Elteknikk Trondheim AS


Balanse pr. 31. desember

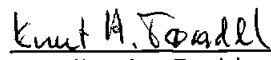
Alle tall i NOK


	Note	2024	2023
Egenkapital			
<i>Innskutt egenkapital</i>			
Aksjekapital	10, 11	3 410 000	3 410 000
Egne aksjer	10, 11	0	-267 000
Overkurs	11	245 448	0
Sum innskutt egenkapital		<u>3 655 448</u>	<u>3 143 000</u>
<i>Opptjent egenkapital</i>			
Annen egenkapital	11	<u>3 934 880</u>	<u>1 883 128</u>
Sum opptjent egenkapital		<u>3 934 880</u>	<u>1 883 128</u>
Sum egenkapital		<u>7 590 328</u>	<u>5 026 128</u>
Gjeld			
<i>Avsetninger for forpliktelser</i>			
Utsatt skatt	5	<u>41 957</u>	<u>0</u>
Sum avsetning for forpliktelser		<u>41 957</u>	<u>0</u>
<i>Annen langsiktig gjeld</i>			
Gjeld til kredittinstitusjoner	12	<u>117 638</u>	<u>175 161</u>
Sum annen langsiktig gjeld		<u>117 638</u>	<u>175 161</u>
<i>Kortsiktig gjeld</i>			
Leverandørgjeld		4 442 983	2 861 428
Skyldige offentlige avgifter		4 454 636	4 303 446
Annen kortsiktig gjeld	6	<u>3 926 355</u>	<u>3 734 184</u>
Sum kortsiktig gjeld		<u>12 823 974</u>	<u>10 899 058</u>
Sum gjeld		<u>12 983 569</u>	<u>11 074 219</u>
Sum egenkapital og gjeld		<u>20 573 897</u>	<u>16 100 347</u>

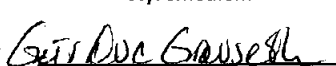
31. desember 2024
Trondheim, .

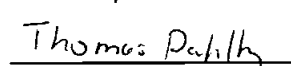

John Harald Jensen
styrets leder


Nina Berg
styremedlem


Knut Arve Tøndel
styremedlem


Øyvind Bergmann
styremedlem


Geir Ove Gravseth
daglig leder/styremedlem


Thomas Dahlhaug
styremedlem





Elteknikk Trondheim AS

Noter til regnskapet for 2024

Alle tall i NOK

Note 1 - Regnskapsprinsipper

1.1 Generelt

Årsregnskapet er satt opp i samsvar med regnskapslovens bestemmelser og god regnskapsskikk for små foretak.

1.2 Salgsinntekter

1.2.1 Salg av varer

Inntekter fra salg av varer resultatføres når levering har funnet sted og det vesentlige av risiko og avkastning er overført.

1.2.1 Salg av tjenester og anleggskontrakter

Inntekter fra salg av tjenester og anleggskontrakter (prosjekter i arbeid) resultatføres i takt med prosjektets fullføringsgrad, når utfallet av transaksjonen kan estimeres på en pålitelig måte. Fullføringsgraden måles som påløpte timer i forhold til totalt estimerte timer. Når transaksjonens utfall ikke kan estimeres pålitelig, vil kun inntekter tilsvarende påløpte prosjektkostnader inntektsføres. I den perioden det blir identifisert at et prosjekt vil gi et negativt resultat, vil det estimerte tapet bli resultatført i sin helhet.

1.3 Klassifisering og vurdering av balanseposter

1.3.1 Omløpsmidler/Kortsiktig gjeld

Omløpsmidler og kortsiktig gjeld omfatter poster som forfaller til betaling innen ett år etter balansedagen, samt poster som knytter seg til varekretsløpet. Øvrige poster er klassifisert som anleggsmiddel/langsiktig gjeld.

Omløpsmidler vurderes til laveste av anskaffelseskost og virkelig verdi. Kortsiktig gjeld balanseføres til nominelt beløp på etableringstidspunktet.

Anleggsmidler vurderes til anskaffelseskost, men nedskrives til virkelig verdi ved verdifall som ikke forventes å være forbigående. Anleggsmidler med begrenset økonomisk levetid avskrives planmessig. Langsiktig gjeld balanseføres til nominelt beløp på etableringstidspunktet.

1.3.2 Kundefordringer

Kundefordringer og andre fordringer er oppført i balansen til pålydende etter fradrag for avsetning til forventet tap. Avsetning til tap gjøres på grunnlag av individuelle vurderinger av de enkelte fordringene. I tillegg gjøres det for øvrige kundefordringer en uspesifisert avsetning for å dekke antatt tap.

1.3.3 Garantier og reklamasjoner

Garantiarbeid/reklamasjoner knyttet til avsluttede salg vurderes til antatt kostnad for slikt arbeid. Avsetningen er klassifisert under "annen kortsiktig gjeld"

1.3.4 Varebeholdninger

Lager av innkjøpte varer er verdsatt til laveste av anskaffelseskost og virkelig verdi.





Elteknikk Trondheim AS

Noter til regnskapet for 2024

Alle tall i NOK

1.3.5 Varige driftsmidler

Varige driftsmidler balanseføres og avskrives over driftsmidlets forventede økonomiske levetid. Direkte vedlikehold av driftsmidler kostnadsføres løpende under driftskostnader, mens påkostninger eller forbedringer tillegges driftsmidlets kostpris og avskrives i takt med driftsmidlet. Dersom gjenvinnbart beløp av driftsmiddelet er lavere enn balanseført verdi foretas nedskrivning til gjenvinnbart beløp. Gjenvinnbart beløp er det høyeste av netto salgsverdi og verdi i bruk. Verdi i bruk er nåverdien av de fremtidige kontantstrømmene som eiendelen vil generere.

Skatter

Skattekostnaden i resultatregnskapet omfatter både periodens betalbare skatt og endring i utsatt skatt. Utsatt skatt er beregnet med 22% på grunnlag av de midlertidige forskjeller som eksisterer mellom regnskapsmessige og skattemessige verdier, samt ligningsmessig underskudd til fremføring ved utgangen av regnskapsåret. Skatteøkende og skattereduserende midlertidige forskjeller som reverserer eller kan reversere i samme periode er utlignet og nettoført. Netto utsatt skattefordel balanseføres i den grad det er sannsynlig at denne kan bli nyttiggjort.

Bruk av estimater

Ledelsen har brukt estimater og forutsetninger som har påvirket resultatregnskapet og verdsettelsen av eiendeler og gjeld, samt usikre eiendeler og forpliktelser på balansedagen under utarbeidelsen av årsregnskapet i henhold til god regnskapsskikk.

Note 2 - Lønnskostnader, antall ansatte, lån til ansatte og godtgjørelse til revisor

Lønnskostnader	2024	2023
Lønninger	25 655 309	22 903 958
Arbeidsgiveravgift	3 864 967	3 467 630
Pensjonskostnader	1 263 251	1 742 586
Andre ytelser	-585	-939 849
Sum	<u>30 782 942</u>	<u>27 174 325</u>

Selskapet har i regnskapsåret sysselsatt totalt 38 årsverk.

Selskapet er pliktig til å ha tjenestepensjonsordning etter lov om obligatorisk tjenestepensjon. Selskapet har en innskuddsbasert ordning som tilfredsstiller lovens krav.

Ytelser til ledende personer

	Lønn	Pensjonsutgifter	Andre godtgjørelser
Daglig leder	1 042 266	98 182	67 570
Styre	70 685		
Total ytelse	<u>1 112 951</u>	<u>98 182</u>	<u>67 570</u>

Det er ikke avsatt for bonus til daglig leder i 2024.

Lån og sikkerhetsstillelse til ledende ansatte, tillitsvalgte og aksjeeiere mv.

Det er ikke gitt lån til eller stilt sikkerhet til fordel for nærstående, herunder daglig leder, medlemmer av





Elteknikk Trondheim AS

Noter til regnskapet for 2024

Alle tall i NOK

styret eller aksjeeiere.

<i>Kostnadsført godtgjørelse til revisor er fordelt på følgende:</i>	2024
Revisjon	129 476
Andre tjenester	<u>0</u>
Sum	<u>129 476</u>

Merverdiavgift er ikke inkludert i revisjonshonoraret.

Note 3 - Avsetning til tap på fordring

	2024	2023
Kundefordringer 31.12	12 859 628	12 164 947
Avsetning til tap 31.12	<u>-101 226</u>	<u>-101 226</u>
Bokførte kundefordringer	<u>12 758 402</u>	<u>12 063 721</u>

Note 4 - Finansinntekter og finanskostnader

	2024	2023
Renteinntekt	32 135	27 139
Rentekostnad	<u>-334 794</u>	<u>-399 541</u>
Netto finansinntekter og finanskostnader	<u>-302 659</u>	<u>-372 402</u>

Note 5 - Skatt

<i>Årets skattekostnad fordeler seg på:</i>	2024	2023
Endring utsatt skatt	<u>41 957</u>	<u>-134 798</u>
Årets totale skattekostnad	<u>41 957</u>	<u>-134 798</u>
 <i>Beregning av årets skattegrunnlag:</i>	2024	2023
Resultat før skattekostnad	2 093 709	-2 518 704
Endring i midlertidige forskjeller	<u>-11 922 339</u>	<u>-1 514 003</u>
Årets skattegrunnlag	<u>-9 828 630</u>	<u>-4 032 707</u>





Elteknikk Trondheim AS

Noter til regnskapet for 2024

Alle tall i NOK

<i>Oversikt over midlertidige forskjeller</i>	2024	2023
Driftsmidler	15 764	18 311
Tilvirkningskontrakt som ikke er fullført ved årsslutt	14 066 682	2 209 638
Utestående fordringer	-33 384	-101 226
Sum	<u>14 049 062</u>	<u>2 126 723</u>
Akkumulert fremførbart underskudd	<u>-13 858 346</u>	<u>-4 029 716</u>
Netto midlertidige forskjeller pr 31.12	190 716	-1 902 993
Forskjeller som ikke inngår i utsatt skatt/-skattefordel	<u>0</u>	<u>-1 902 993</u>
Sum	190 716	0
Utsatt skattefordel/Utsatt skatt	41 958	0

Utsatt skattefordel balanseføres ikke i henhold til reglene for små foretak.

Note 6 - Anleggskontrakter

Selskapets prosjekter behandles i samsvar med løpende avregningsmetode.

	2024	2023
Akkumulert inntektsført på igangværende prosjekter	60 119 976	30 266 197
Akkumulert kostnader knyttet til igangværende prosjekter	46 053 294	28 056 559
Netto resultatført	14 066 682	2 209 638
Forskuddsfakturert på igangværende prosjekter (inngår i annen kortsiktig gjeld)	1 568 565	1 228 621
Opptjent ikke fakturert inntekt på igangværende prosjekter (inngår i kundefordringer)	-2 817 747	-2 388 726
Netto	-1 249 182	-1 160 105

Fullføringsgraden beregnes som forholdet mellom påløpte prosjektkostnader og estimerte total kostnader for prosjektet.

For større ordrer foretas det resultatføring underveis i prosjektet. Dette innebærer at det i tilknytning til at man oppnår forhåndsdefinerte milepæler i prosjektet og som utløser fakturering til kunden, resultatfører korresponderende andel av inntekter og kostnader i prosjektet. Netto forskuddsfakturert kunder balanseføres som uopptjent inntekt under annen kortsiktig gjeld, netto opptjent ikke fakturert inntekt balanseføres under kundefordringer.





Elteknikk Trondheim AS

Noter til regnskapet for 2024

Alle tall i NOK

Note 7 - Varige driftsmidler

	2024	2023
Anskaffelseskost 01.01.	1 553 039	1 309 337
Tilgang	45 202	243 702
Avgang solgte driftsmidler	-9 864	0
Anskaffelseskost 31.12.	1 588 377	1 553 039
Akk.avskrivning 31.12.	-1 267 403	-1 182 977
Balanseført pr. 31.12.	320 974	370 062
Årets avskrivninger	84 425	109 834
Økonomisk levetid	3-5 år	3-5 år
Avskrivningsplan	Lineær	Lineær

Kostnadsført leiebeløp husleie, leasing biler og maskiner utgjør NOK 684 830.

Note 8 - Varer

	2024	2023
Anskaffelseskost	3 992 821	1 635 524

Note 9 - Bankinnskudd

	2024	2023
Bundne skattetrekkmidler	1 134 960	1 075 140

Bundne skattetrekkmidler er tilstrekkelig til å betjene skyldig forskuddstrekk pr. 31.12.2024





Elteknikk Trondheim AS

Noter til regnskapet for 2024

Alle tall i NOK

Note 10 - Aksjekapital og aksjonærinformasjon

Aksjekapitalen består av:

	Antall	Pålydende	Balansført
Utestående aksjer	3 410	1 000	3 410 000

De største aksjonærene i selskapet pr. 31.12:

	Ordinære aksjer	Sum	Eierandel
ARJE Holding AS	604	604	17,71 %
ØB-Holding AS	550	550	16,13 %
Paul Ivar Aasen	427	427	12,52 %
KAT-Holding AS	455	455	13,34 %
Elteknikk Klæbu AS	267	267	7,83 %
Thomas Storli	200	200	5,87 %
Nils Harald Framnes	200	200	5,87 %
Nina Berg	130	130	3,81 %
Thomas Dahlhaug	100	100	2,93 %
Erik Baatnes	100	100	2,93 %
Jøran Rokne Bergmann	80	80	2,35 %
Kjetil Sletta	80	80	2,35 %
Eivind Husby Slyngstadli	70	70	2,05 %
Robin Wilsgaard Antonsen	50	50	1,47 %
Erik Walvåg	50	50	1,47 %
Kristoffer Botten Rønning	30	30	0,88 %
Sander M. Storrø	15	15	0,44 %
Jonas Kirsebom	2	2	0,06 %
Sum	3 410	3 410	100,00 %

ARJE Holding AS er 100 % eid og kontrollert av John Jensen

ØB Holding AS er 100 % eid og kontrollert av Øyvind Bergmann

KAT-Holding AS er 100% eid og kontrollert av Knut Arve Tøndel

Note 11 - Egenkapital

	Aksjekapital	Egne aksjer	Overkurs	Annen egenkapital	Sum
Egenkapital 01.01.	3 410 000	-267 000	0	1 883 128	5 026 128
Årsresultat	0	0	0	2 051 752	2 051 752
Andre endringer	0	267 000	245 448	0	512 448
Egenkapital 31.12.	3 410 000	0	245 448	3 934 880	7 590 328





Elteknikk Trondheim AS

Noter til regnskapet for 2024

Alle tall i NOK

Note 12 - Pant og garantier

<i>Garantiansvar</i>	2024	2023
Garantier for anleggskontrakter	8 283 801	7 585 748
<i>Sikret i panteobjekt med bokførte verdier:</i>		
Varige driftsmidler	320 975	370 063
Varelager	3 992 821	1 635 524
Kundefordringer	11 509 220	9 674 995
Sum	<u>15 823 016</u>	<u>11 680 582</u>

