



ÅRSREGNSKAPET FOR REGNSKAPSÅRET 2021 - GENERELL INFORMASJON

Enheten

Organisasjonsnummer: 921 005 350
Organisasjonsform: Aksjeselskap
Foretaksnavn: COGNIA HOLDING AS
Forretningsadresse: Borgeskogen 48
3160 STOKKE

Regnskapsår

Årsregnskapets periode: 01.01.2021 - 31.12.2021

Konsern

Mørselskap i konsern: Ja
Konsernregnskap lagt ved: Ja

Regnskapsregler

Regler for små foretak benyttet: Nei
Benyttet ved utarbeidelsen av årsregnskapet til selskapet: Regnskapslovens alminnelige regler
Benyttet ved utarbeidelsen av årsregnskapet til konsernet: Regnskapslovens alminnelige regler

Årsregnskapet fastsatt av kompetent organ

Bekreftet av representant for selskapet: Caroline Skotmyr
Dato for fastsettelse av årsregnskapet: 29.03.2022

Grunnlag for avgivelse

År 2021: Årsregnskapet er elektronisk innlevert
År 2020: Tall er hentet fra elektronisk innlevert årsregnskap fra 2021

Det er ikke krav til at årsregnskapet m.v. som sendes til Regnskapsregisteret er undertegnet. Kontrollen på at dette er utført ligger hos revisor/enhetens øverste organ. Sikkerheten ivaretas ved at innsender har rolle/rettighet for innsending av årsregnskapet via Altinn, og ved at det bekreftes at årsregnskapet er fastsatt av kompetent organ.

Brønnøysundregistrene, 07.05.2023



Resultatregnskap

Beløp i: NOK	Note	2021	2020
RESULTATREGNSKAP			
Kostnader			
Lønnskostnad	1	958 440	
Annen driftskostnad	1, 3	150 749	582 703
Sum kostnader		1 109 189	582 703
Driftsresultat		-1 109 189	-582 703
Finansinntekter og finanskostnader			
Inntekt på investering i datter-/tilknyttet selskap	8	30 000 749	
Renteinntekt fra foretak i samme konsern	7	150 000	81 667
Annen renteinntekt			8 414
Annen finansinntekt			35 496 887
Sum finansinntekter		30 150 749	35 586 968
Annen rentekostnad			4 265
Sum finanskostnader			4 265
Netto finans		30 150 749	35 582 703
Ordinært resultat før skattekostnad	9	29 041 560	35 000 000
Skattekostnad på ordinært resultat	9	-210 857	
Ordinært resultat etter skattekostnad		29 252 417	35 000 000
Årsresultat		29 252 417	35 000 000
Overføringer og disponeringer			
Ordinært utbytte	4	45 000 000	35 000 000
Annen egenkapital	4	-15 747 583	
Sum overføringer og disponeringer		29 252 417	35 000 000



Balanse

Beløp i: NOK	Note	2021	2020
BALANSE - EIENDELER			
Anleggsmidler			
Immaterielle eiendeler			
Utsatt skattefordel	9	210 857	
Sum immaterielle eiendeler		210 857	
Finansielle anleggsmidler			
Investering i datterselskap	7	321 847 792	321 847 043
Lån til foretak i samme konsern	8	15 000 000	15 000 000
Sum finansielle anleggsmidler		336 847 792	336 847 043
Sum anleggsmidler		337 058 649	336 847 043
Omløpsmidler			
Varer			
Fordringer			
Konsernfordringer	8	45 150 000	50 496 887
Sum fordringer		45 150 000	50 496 887
Bankinnskudd, kontanter og lignende			
Bankinnskudd, kontanter og lignende		7 873 717	8 481 019
Sum bankinnskudd, kontanter og lignende		7 873 717	8 481 019
Sum omløpsmidler		53 023 717	58 977 906
SUM EIENDELER		390 082 366	395 824 949
BALANSE - EGENKAPITAL OG GJELD			
Egenkapital			
Innskutt egenkapital			
Aksjekapital	4, 5	1 000 000	1 000 000
Beholdning av egne aksjer	4, 5, 6	-7 655	-7 655
Overkurs	4	341 374 162	341 374 162



Balanse

Beløp i: NOK	Note	2021	2020
Sum innskutt egenkapital		342 366 507	342 366 507
Opptjent egenkapital			
Annen egenkapital	4	1 752 418	17 500 001
Sum opptjent egenkapital		1 752 418	17 500 001
Sum egenkapital	4	344 118 925	359 866 508
Sum langsiktig gjeld		0	0
Kortsiktig gjeld			
Leverandørgjeld		5 000	
Utbytte	8	45 000 000	35 000 000
Annen kortsiktig gjeld		958 440	958 440
Sum kortsiktig gjeld		45 963 440	35 958 440
Sum gjeld		45 963 440	35 958 440
SUM EGENKAPITAL OG GJELD		390 082 365	395 824 948



Konsernets resultatregnskap

Beløp i: NOK	Note	2021	2020
RESULTATREGNSKAP			
Inntekter			
Salgsinntekt	1,12	3 058 448 000	2 650 306 000
Annen driftsinntekt	1,5	47 159 000	109 548 000
Sum inntekter		3 105 607 000	2 759 854 000
Kostnader			
Varekostnad		2 238 938 000	1 889 682 000
Lønnskostnad	3	480 648 000	428 246 000
Avskrivning på varige driftsmidler og immaterielle eiendeler	4	79 854 000	86 436 000
Nedskrivning av varige driftsmidler og immaterielle eiendeler	4	64 000	17 480 000
Annen driftskostnad	3	184 428 000	174 819 000
Sum kostnader		2 983 932 000	2 596 663 000
Driftsresultat		121 675 000	163 191 000
Finansinntekter og finanskostnader			
Inntekt på investering i datterselskap og tilknyttet selskap	5	1 266 000	1 354 000
Annen renteinntekt	5	31 102 000	15 444 000
Sum finansinntekter		32 368 000	16 798 000
Annen rentekostnad		18 565 000	27 330 000
Sum finanskostnader		18 565 000	27 330 000
Netto finans		13 803 000	-10 532 000
Ordinært resultat før skattekostnad		135 478 000	152 659 000
Skattekostnad på ordinært resultat	8	17 544 000	11 180 000
Ordinært resultat etter skattekostnad		117 934 000	141 479 000
Årsresultat	9	117 934 000	141 479 000



Konsernets balanse

Beløp i: NOK	Note	2021	2020
BALANSE - EIENDELER			
Anleggsmidler			
Immaterielle eiendeler			
Immaterielle eiendeler	4	142 247 000	140 800 000
Goodwill	4	100 485 000	74 367 000
Sum immaterielle eiendeler		242 732 000	215 167 000
Varige driftsmidler			
Tomter, bygninger og annen fast eiendom	4,10	275 358 000	337 344 000
Driftsløsøre, inventar, verktøy, kontormaskiner og lignende	4,10	207 449 000	209 977 000
Sum varige driftsmidler		482 807 000	547 321 000
Finansielle anleggsmidler			
Investeringer i tilknyttet selskap	5	15 122 000	13 856 000
Investeringer i aksjer og andeler	6	35 591 000	7 188 000
Andre langsiktige fordringer			17 000
Pensjonsmidler	3	6 101 000	6 504 000
Sum finansielle anleggsmidler		56 814 000	27 565 000
Sum anleggsmidler		782 353 000	790 053 000
Omløpsmidler			
Varer			
Varer	2,10	341 489 000	291 975 000
Sum varer		341 489 000	291 975 000
Fordringer			
Kundefordringer	10	169 250 000	118 895 000
Andre fordringer		13 085 000	19 100 000
Sum fordringer		182 335 000	137 995 000
Investeringer			
Markedsbaserte aksjer og obligasjoner	13	285 684 000	243 738 000
Sum investeringer		285 684 000	243 738 000
Bankinnskudd, kontanter og lignende			



Konsernets balanse

Beløp i: NOK	Note	2021	2020
Bankinnskudd, kontanter og lignende	11	117 649 000	180 539 000
Sum bankinnskudd, kontanter og lignende		117 649 000	180 539 000
Sum omløpsmidler		927 157 000	854 247 000
SUM EIENDELER		1 709 510 000	1 644 300 000

BALANSE - EGENKAPITAL OG GJELD

Egenkapital

Innskutt egenkapital

Aksjekapital	9	1 000 000	1 000 000
Egne aksjer	9	-8 000	-8 000
Overkurs	9	341 615 000	341 615 000
Sum innskutt egenkapital		342 607 000	342 607 000

Opptjent egenkapital

Annen egenkapital	9	437 240 000	364 881 000
Minoritetsinteresser	9	8 200 000	7 625 000
Sum opptjent egenkapital		445 440 000	372 506 000

Sum egenkapital

788 047 000 **715 113 000**

Gjeld

Langsiktig gjeld

Utsatt skatt	8	9 066 000	6 361 000
Garantiavsetninger	10	37 487 000	42 404 000
Sum avsetninger for forpliktelser		46 553 000	48 765 000

Annen langsiktig gjeld

Gjeld til kredittinstitusjoner	7,10	396 050 000	481 407 000
Øvrig langsiktig gjeld		5 588 000	6 307 000
Sum annen langsiktig gjeld		401 638 000	487 714 000

Sum langsiktig gjeld

448 191 000 **536 479 000**

Kortsiktig gjeld

Leverandørgjeld	10	263 692 000	215 501 000
-----------------	----	-------------	-------------



Konsernets balanse

Beløp i: NOK	Note	2021	2020
Betalbar skatt	8	14 668 000	11 962 000
Skyldige offentlige avgifter		71 026 000	45 272 000
Utbytte	9	45 000 000	35 000 000
Annen kortsiktig gjeld		78 886 000	84 973 000
Sum kortsiktig gjeld		473 272 000	392 708 000
Sum gjeld		921 463 000	929 187 000
SUM EGENKAPITAL OG GJELD		1 709 510 000	1 644 300 000



Noter 2021 COGNIA HOLDING AS

Regnskapsprinsipper

Årsregnskapet er satt opp i samsvar med regnskapsloven og god regnskapsskikk.

Inntekter

Inntektsføring ved salg av varer skjer på leveringstidspunktet. Tjenester inntektsføres etter hvert som de leveres.

Klassifisering av balanseposter

Anleggsmidler omfatter eiendeler bestemt til varig eie og bruk. Anleggsmidler er vurdert til anskaffelseskost, fratrukket avskrivninger og nedskrivninger.

Omløpsmidler og kortsiktig gjeld omfatter normalt poster som forfaller til betaling innen ett år etter balansedagen, samt poster som knytter seg til varekretsløpet. Omløpsmidler vurderes til laveste verdi av anskaffelseskost og virkelig verdi. Kortsiktig gjeld balanseføres til nominelt beløp på transaksjonstidspunktet.

Langsiktig gjeld er gjeld som forfaller senere enn ett år etter transaksjonsdagen.

Datterselskap

Datterselskap vurderes etter kostmetoden i selskapsregnskapet. Investeringen er vurdert til anskaffelseskost for aksjene med mindre nedskrivning har vært nødvendig. Det er foretatt nedskrivning til virkelig verdi når verdifall skyldes årsaker som ikke kan forventes å være forbigående og det må anses nødvendig etter god regnskapsskikk. Nedskrivninger er reversert når grunnlaget for nedskrivning ikke lenger er til stede.

Utbytte, konsernbidrag og andre utdelinger fra datterselskap er inntektsført samme år som det er avsatt i givers regnskap. Overstiger utbytte/konsernbidraget andelen av opptjent resultat etter anskaffelsestidspunktet, representerer den overskytende del tilbakebetaling av investert kapital, og utdelingene er fratrukket investeringens verdi i balansen til morselskapet.

Fordringer

Kundefordringer og andre fordringer oppføres til pålydende etter fradrag for avsetning til forventet tap. Avsetning til tap gjøres på grunnlag av en individuell vurdering av de enkelte fordringene. For øvrige kundefordringer utføres en spesifisert avsetning for å dekke forventet tap på krav.

Skatt

Skattekostnaden i resultatregnskapet omfatter både periodens betalbare skatt og endring i utsatt skatt. Utsatt skatt er beregnet med 22% på grunnlag av de midlertidige forskjeller som eksisterer mellom regnskapsmessige og skattemessige verdier, samt skattemessig underskudd til fremføring ved utgangen av regnskapsåret. Skatteøkende og skattereduserende midlertidige forskjeller som reverserer eller kan reversere i samme periode er utlignet og skattevirkningen er beregnet på nettogrunnlaget.

Kontantstrømoppstilling

Kontantstrømoppstillingen er utarbeidet etter den indirekte metoden. Kontanter og kontantekvivalenter omfatter kontanter, bankinnskudd og andre kortsiktige, likvide plasseringer.



Note 1 - Lønnskostnader

Cognia Holding AS har hatt lønnskostnader i 2021 til selskapets styre. Honorar til styre blir utbetalt fra datterselskap Cognia AS. Styrehonorar for 2021 avsettes i selskapsregnskapet.

Selskapet er ikke pliktig til å ha pensjonsordning etter Lov om obligatorisk tjenestepensjon.

Note 2 - Antall årsverk

Selskapet har ikke hatt noen årsverk sysselsatt i regnskapsåret.

Note 3 - Revisjon

	2021	2020
Revisjon	90 000	100 000
Andre tjenester	20 950	26 950
Sum godtgjørelse til revisor	110 950	126 950

Note 4 - Egenkapital

	Aksjekapital	Egne aksjer	Overkurs	Annen EK	Sum
Egenkapital 01.01.2021	1 000 000	-7 655	341 374 162	17 500 001	359 866 508
Årets resultat				29 252 417	29 252 417
Utbytte				-45 000 000	-45 000 000
Egenkapital 31.12.2021	1 000 000	-7 655	341 374 162	1 752 418	344 118 925

Note 5 - Aksjekapital og aksjonærer

Aksjeklasse	Antall aksjer	Pålydende	Bokført verdi
Ordinære aksjer	1 000 000	1,00	1 000 000
Sum	1 000 000		1 000 000

Aksjeeier	Antall aksjer	Eierandel	Aksjeklasse
BILSERVICE HOLDING AS	570 000	57,00%	Ordinære aksjer
Spiten Holding AS	145 440	14,54%	Ordinære aksjer
JA HOLDING AS	67 332	6,73%	Ordinære aksjer
TRARIN AS	61 493	6,15%	Ordinære aksjer
CHRITO AS	61 175	6,12%	Ordinære aksjer
VEGARD SPITEN AS	44 772	4,48%	Ordinære aksjer
LOM KAPITAL AS	42 133	4,21%	Ordinære aksjer
COGNIA HOLDING AS	7 655	0,77%	Ordinære aksjer
Totalt antall aksjer	1 000 000	100,00%	

Note 6 - Beholdning av egne aksjer

	Antall	Aksjens pålydende	Andel av aksjekapital
Beholdning av egne aksjer	7 655	1,00	0,77 %



Note 7 - Datterselskap

Datterselskap	Resultat 2021	Egenkapital 31.12.2021	Eierandel/ Stemmeandel	Balanseført verdi 31.12.2021
Cognia AS	68 753 150	501 157 065	100%	321 847 792
Sum	68 753 150	501 157 065		321 847 792

Note 8 - Mellomværende med selskap i samme konsern

Fordringer	2021	2020
Langsiktig konsernfordring	15 000 000	15 000 000
Kortsiktig konsernfordring	15 150 000	50 496 887
Sum	30 150 000	65 496 887

Gjeld	2021	2020
Skyldig utbytte	45 000 000	35 000 000
Sum	45 000 000	35 000 000

Resultatposter	
Utbytte fra Cognia	30 000 000

Note 9 - Skatt

Årets skattekostnad fordeler seg på:	2021	2020
Betalbar skatt	0	0
Endring utsatt satt	-210 857	0
Årets totale skattekostnad	-210 857	0

Beregning av årets skattegrunnlag:


Ordinært resultat før skattekostnad	29 041 560	35 000 000
Permanente forskjeller	-30 000 749	0
Midlertidige forskjeller	958 440	-35 000 000
Alminnelig inntekt	-749	0
Mottatt konsernbidrag	749	0
Årets skattegrunnlag	0	0

Betalbar skatt i balansen:

Betalbar skatt på årets resultat	-187	0
Betalbar skatt på mottatt konsernbidrag	187	
Netto midlertidige forskjeller 31.12	0	0



Å R S R A P P O R T 2 0 2 1



TRANSPORT · TEKNOLOGI · EIENDOM



> Innhold

Årsrapport 2021

- 4 Konsernsjefen har ordet
- 6 Cognia i tall
- 8 Organisering
- 14 Personbil
- 16 Cognias historie
- 20 Eiendom
- 26 Lastebil
- 34 Teknologi
- 40 Finansielle betraktninger


Konsernregnskap 2021

- 42 Årsberetning
- 46 Resultatregnskap
- 47 Balanseregnskap
- 50 Kontantstrømsoppsøiling
- 51 Noter
- 64 Revisjonsberetning

> Dette er Cognia

Et nasjonalt ledende flerfamiliekonsern etablert av tre tradisjonstiske selskaper med til sammen 150 års fartstid.

Konsernet opererer innen fire forretningsområder: personbil, lastebil, eiendom og teknologi. Virksomhetsområdene kompletterer hverandre, og danner grunnlag for en bred satsning på teknologi og kompetanse.



Design og tekst: Allegro Kommunikasjon AS
Foto: Dag Nordstreen og Dag Jensen
Ansvarlig utgiver: Cognia AS
Trykk



Grant T. Larsen
Konserndirektør og eier

> Et godt fundament for videre vekst

Konsernsjef i Cognia, Grant T. Larsen, deler sine tanker om året som gikk, om konsernets bærekraftsarbeid og sammenhengen mellom selskapets verdier og utvikling i 2021.

Når vi nå stopper for å reflektere over fjoråret, er det først og fremst for å lære de gode resultatene vi har oppnådd. I 2021 leverte konsernets virksomheter solide resultater i sterke, konkurransepregete markeder. Det er mange høydepunkter vi kan hente frem. Volmax har blitt markedsleder på lastebil, Cognia Eendom har etablert en sterk kapitalbase som skal sikre oss videre vekst, og personalsegmentet har gjort det dobbelt så bra som budsjettet låst. Og det er jeg utrolig stolt av.

Stryket merkepresentasjon innen personbil

Vi har jobbet målrettet med å etablere et økosystem fullt på samhandling mellom våre personbirelaterte virksomheter. Dette har vi høstet godt av. I fjor lykkes vi med å utvikle personbilvirksomheten mer enn det vi trodde var mulig.

Vi har nå nye egnheter på plass, og er stolte over å inkludere MG, Subaru, Suzuki, Isuzu, BYD og Maxus.

i porteføljene vår. De nye egnertene bidrar til å styrke vår merkepresentasjon og tilstedeværelse på et raskt voksende marked.

Markedsledende lastebilforhandlere

2021 bød på imponerende resultater for Volmax. Med hele 348 nyregistrerte lastebiler oppnådde vi det høyeste salget av alle lastebilforhandlere i regionen. Dette til tross for store leverings- og produksjonsutfordringer på nye biler i forbindelse med Covid-19, noe som har holdt oss tilbake. Volmax har nå en markedsandel på 40,7 % og er godt rigget for å erode større markedsandeler i årene som kommer.

Dette ble også året hvor vi ferdiggjorde våre nye serviceanlegg. Tre nye Volmax-bygg slo ferdigstilt i 2021, og ved årsskiftet slo et nytt anlegg på Kongsberg klart til bruk. Moderne bygg med større areal sikrer oss kapasiteten vi behøver for å vokse ytterligere. Det bidrar også til at rundt 250 Volmax-ansatte får en forbedret arbeidshverdag.

Bærekraftige eiendomsinvesteringer

Konsernet møter 2022 med en betydelig styrket finansiell posisjon. Fjoråret var et dødt år for Cognia Eendom, med spennende prosjekter innen næringsleiedom og utvikling.

Vi har solgt eiendommer på Hamar, Rygge og Bergesøgen på en leaseback-avtale. Den finansielle kapitalen gir oss en finansiell handekraft, som er nødvendig for å sikre videre vekst og diversifisering innen konsernets satsning på eiendomsutvikling. Fremover er det vår ambisjon å i større grad utnytte posisjonen til å bli en sterkere bidragsyter til bærekraftig næringsutvikling i regionen.

Tilrettelegge for grønne tiltak

Fremover forventer vi enda sterkere konkurranse innen våre virksomhetsområder. Det betyr at vi må jobbe kontinuerlig med omstilling, nytenking og digitalisering for å forbedre vår konkurransekraft. Vi opererer i en bransje som er på vei mot elektrifisering og det grønne skifte. Det må vi som konsern tilrettelegge for, og se på som en del av vårt samskapsansvar.

I dag jobber konsernet aktivt med å foreta helseillegge bærekraftsvurderinger i alle investeringsbeslutninger og omstillingsprosesser på tvers av våre virksomheter. Vi har en foretningsmodell som bygger på bærekraft ved at vi utfyller ressurser, som serviceanlegg og maskiner, på en mest mulig effektiv måte i deres levetid, og ved at vi aktivt optimiserer både drift og energieffektivitet. Det handler også om å foreta eiendomsinvesteringer som matcher våre ambisjoner for grønnere drift. Men vi må ikke glemme at bærekraft også handler om menneskene våre. Vårt mål er å tilby trygge, gode og spennende arbeidsplasser i regionen.

Sterk faglig stolthet

I likhet med de fleste virksomheter har vi møtt på enkelte utfordringer i 2021, men vår største fordel er at vi er både tilpassingsdyktige og nytenkende. Cognia har kompetente og engasjerte medarbeidere som løser komplekse utfordringer, innhar en sterk faglig stolthet og bidrar til at vi alle drar i samme retning hver eneste dag. Det er jeg takknemlig for.

Det er gledelig å se den solide veksten i 2021 på flere av områdene vi satser på, og det er tydelig at vi har lagt fundamentet for videre vekst i åren som kommer. Vi har startet reisen, og jeg gleder meg til fortsettelsen.

// Fremover forventer vi enda sterkere konkurranse innen våre virksomhetsområder. Det betyr at vi må jobbe kontinuerlig med omstilling, nytenking og digitalisering for å forbedre vår konkurransekraft.






PERSONBIL

STERKT PORTEFØLJE MED MERKER

Innenfor personbilporteføljen finner vi et helt økosystem rundt personbil. Nybilsalg, utleie, bruktbilsalg, reservedeler og verkstedstjenester. Personbilsalgsingen startet i 1937 og selskapet har siden den gang jobbet for å gi kundene de beste opplevelsene og ligge i forkant av utviklingen. I 2021 hadde konsernet 15 merker i personbilporteføljen. Disse er samlet i delkonsernet «Drive».

Konsernets personbilportefølje har avdelinger i Larvik, Sandefjord, Tønsberg, Holmestrand, Drammen, Kongsberg og Bergen. Antall ansatte er 358 og omsetningen i 2021 var 1 898 MNOK.



> Ladet og klar

En solid strategi i bunn, mange nye merker inn og et markéd i medvind, bidro til et knallsterkt fjordr for Cogna sin personbilvirksomhet.

- Vi har en klar strategi som vi har jobbet med i noen år nå. Den begynnte vi virkelig å materialisere oss på i fjor, forteller Dag Liverød, administrerende direktør i Bilservice og leder for Cogna sin personbilvirksomhet.

Nye nytt

For det skjedde mye hos Drive i personbilssegmentet i løpet av 2021. Flere nye merker kom inn og både Brankós auto i Tønsberg og MC & Fritidsentret på Kongsberg ble innlemmet i selskapet. Det har bidratt til å øke personbilporteføljens betrukkelighet. Den består nå av hele 15 merker.

- Strategien vår er at merkene vi representerer skal være tilgjengelig i alle byene vi er i. Ved å få inn nye agenturer direkte – og via oppkjøp, er vi på god vei til å realisere dette. Det ser vi på som en stor fordel både for kundene våre og vår organisasjon, sier Liverød.

Kjølgering for 2022 og fremover

Med så mye nytt inn i porteføljene, ble 2021 et oppstartsår for å få på plass organisasjonen og mulighetlige anlegg. I tillegg ble det satt i gang bygging av nye anlegg i samarbeid med Cogna Eiendom.

- Det krever mye tilrettelegging når det skjer så mye endring. Vi har blant annet fått mange nye medarbeidere i organisasjonen. Da er det viktig at vi over lengre tid har jobbet med å bygge kultur, identitet og lagånd. Dette

grunnlaget har bidratt til at ombordstigningen for de nye medarbeiderne har gått veldig bra, forteller Liverød.

Eget økosystem på plass

I tillegg til merkeforhandlerdriften, er Easy et viktig konsept under utvikling. Merkenavnet består av Easy-varianten for eldre biler, Easy brukerbilvalg, Easy Dekk-hjell og Easy smartteppis. I tillegg er Delespesialisten, som leierer deler inn til Easy med 800 biler i flåten, viktige brickler som gir synergieffekt til Easy-satsningen. Sammen med merkehandlerdriften utgjør dette et helt økosystem for personbilmarkedet.

- Det for normalt litt tid å bygge opp en ny merkevarer, derfor er gøy å få opp så mange av konseptene så fort. 2021 var blant annet det første hele driftsåret for Easy bruktbil. Det gav veldig bra resultater. Vi såg i overkant av 500 bruktbiler. Det er moro å se at satsningen gir resultater allerede, sier Liverød.

Sjukt ebbil dominans

I løpet av de siste årene har det vært et stort skifte i bilparken, til en stadig større andel av elektriske biler. Denne trenden forsterket seg ytterligere i 2021 hvor salget av nye biler hos Bilservice fordeltet seg på 60 % rene elbiler og 40 % på hybrid.

- Dette skiftet krever kontinuerlig kompetanseutvikling i organisasjonen. Spesielt for teknikerne som nå jobber

- Innen personbil har konsernet etablert et økosystem mellom personbilletterte virksomheter, sier Dag Liverød, administrerende direktør i Bilservice og leder for Cogna sin personbilvirksomhet.

kunder ringe uavhengig av hvor de holder til.
- Kundesenteret kan svare på de aller fleste spørsmål, og avviser resten av organisasjonen. Vi har et eget oppløsningsystem som sikrer at alle får svar, om kundesenteret ikke kan svare der og da. Dette skal vi utvikle videre fremover, noe som kommer til å styrke servicegraden vår ytterligere, sier Liverød.

De ansatte har vist karakter

I et år hvor det har skjedd veldig mye hos Drive delkonsern, er Liverød rask til å trekke frem hvordan nye og gamle medarbeidere har smeltet så godt sammen og tumlet tonen.

- Det jeg er aller mest fornøyd med fra fjordret er endringsviljen og de holdningene som ligger hos menneskene i organisasjonen her. Det gjør meg trygg på at vi også vil kunne utvikle oss bra og ta videre skritt fremover, sier Liverød.

mye med høyspanning. For selgerne er det litt annen bilprat enn tidligere, med mye prat om rekkevidde og lading, forteller Liverød.


Lange leveringstider

En utfordring i fjordret var de lange leveringstidene fra bilprodusentene. Det har ringvirkninger for innbyllemarkedet og spesielt på biler med utgående leasing-kontrakter som må gjøres om på.

- Det påvirker oss vesentlig i forhold til at vi har mange kunder som har kjøpt en bil med lang leveringstid. Den kan da gå over i en ny produktsegment som gir endringer i spesifikasjonene, priser og valgtilf. Det krever en mye tettere dialog med kunden for å være i forkant med informasjon til kundene, forteller Liverød.

Bygget opp kundesenterer

En viktig nyvinning i fjor var etableringen av nytt sentralisert kundesenter. Her sletter det personer med sagsertaring, teknisk erfaring og de fleste andre funksjoner. Hl kan alle



Dag Liversød administrerende direktør i Bilservice og leder for Cognia sin personbilvirksomhet

Personbil 2.0

I løpet av de siste årene har det vært et stort skifte i bilparken, til en stadig større andel av elektriske biler. Denne trenden forsterket seg ytterligere i 2021 hvor salget av nye biler hos Bilservice fordelt seg på 60 % rene elbiler og 40 % på hybrid.



150 år med personlig kundekontakt

- kvalitet i leveranser og en evne til fornyelse

Cognias historie går langt tilbake i tid med tre årstall som viktige milepæler. I 1937 ble Bil-Service Personbiler etablert i Sandefjord, mens bilspiren ble etablert på Kongsberg i 1959. Volmax ble etablert i Sandefjord i 1997.

Med etableringen av Volmax ble lastebilvirksomheten i Bil-Service slått sammen med lastebilvirksomhetene på Kongsberg og i Telemark.


Det er denne relasjonen som danner det direkte grunnlaget for Cognia, basert på over tyve års samarbeid gjennom felles eierskap i Volmax. Cognias logo gjenspeiler de tre årstallene som hører vår historie til.



Cognias historie går langt tilbake i tid med tre årstall som viktige milepæler.

17

Cognia



16

Årsregnskap



BYGGER FOR FREMTIDIG VEKST

Cognia Eiendom AS utvikler og forvalter konsernets eiendomsportefølje. Selskapet har siden starten i 2016, konvertert eiendomsmassen til å ha stadig mer fokus på energieffektive bygg med sentral lokasjon.

Portefølljen består av industri, næring, kontor og flerbruks-eiendommer. Totalt forvalter selskapet ca. 50 000 kvadratmeter eiendom. Samtidig er det utviklet en portefølje med næringsstøtter, som har gjort selskapet til en betydelig eiendomsaktør på Østlandet. Omsetningen i 2021 var på 54 MNOK.



EIENDOM

Daglig leder Scott Smith i Cognia Eiendom har mange planer for videre vekst i selskapet.

Cognia Eiendom satser på bærekraftig vekst

Efter et innholdsrikt 2021, tar Scott Smith over stafettspinnen som daglig leder i Cognia Eiendom. Her skal han styrke utviklingen av konsernets eiendomsportefølje og levere på virksomhetens bærekraftsambisjoner.

Smith forvalter nå 50 000 kvadratmeter eiendomsmasse for konsernet – og mer skal det bli. Fremover skal Smith jobbe tett med de andre virksomhetene i konsernet for å bistå med løpende eiendomsbehov, samt realisere vekststrategien innen andre eiendomssegmenter.

Bygger for fremtidig vekst

Cognia Eiendom ble etablert for å ta en økt rolle i utviklingen og vedlikeholdet av konsernets eiendomsportefølje. 2021 bød på mange nye muligheter, og med Smith, som bringer med seg sterk kompetanse innen eiendom, finans og strategi, er virksomheten nå godt rigget for å bygge videre på dette grunnlaget og å realisere sine vekstambisjoner.

Cognia Eiendom bygger for fremtidig vekst. Utvikling av nye serviceanlegg for Volmax og Ili-Service er selvstøtt et viktig satsningsområde for oss, men det handler så vel mye om å bedre utnytte det vi allerede har i porteføljen, i tillegg til å diversifisere ved å utvikle nye muligheter, forteller Smith.

Tett samarbeid på tvers av konsernet

Hittil har Cognia Eiendom bidratt med å reise fire nye, moderne anlegg til Volmax. Det har ført til at rundt 200 Volmax-ansatte har fått en helt ny arbeidshverdag, kapasiteten har økt og ikke minst tilbyr man en forbedret kundeopplevelse. I tillegg har Cognia Eiendom vært sentral i realisering av nye bygg for personbilselskaper for å støtte etablering av nye merker i personbilsporteføljen.

Scott trekker frem det tette samarbeidet på tvers av konsernet som nøkkelen til suksess. – Vår oppgave er å realisere behovene til driftsselskapene våre. Vi skal bringe fordeler til deres drift, noe som vi gjør oss som konsern bedrift rigget til å levere på morgendagens arbeidsoppgaver, forteller Scott.

Bærekraftige ambisjoner

Med Smith i førersetet vil bærekraft ta en tydeligere rolle i eiendomsutviklingen.

– Det er viktig at vi ikke bare leverer og investerer i nye bygg, men at de faktisk er energieffektive og har miljøklassifiseringer som matcher konsernets og leiefolkernes ambisjoner. Cognia Eiendom skal bygge fremtidrettede bygg, og da kommer vi ikke utenom bærekraft, økt livslyst og energieffektive tiltak, påpeker Smith.

Støre vekstambisjoner

Den positive utviklingen de siste årene, har gitt konsernet en finansiell handlegkraft som blir viktig for å sikre videre vekst og diversifisering. Smith planlegger en betydelig satsning i tiden som kommer. – Cognia Eiendom er nå godt rigget for videre vekst i 2022. Vi har store ambisjoner, og jobber nå i ulike spennende partnerskap for å best mulig realisere vår vekststrategi.

EIENDOM

Helt konge på Kongsberg

– Nytt tungbilanlegg sikrer større kapasitet for Voimax.

På selveste valentinsdagen flyttet Voimax Kongsberg inn i nye lokaler. Det toppmoderne tungbilanlegget sikrer økt kapasitet, bedre kundeopplevelser og en enklere arbeidshverdag for de ansatte.

Det nye serviceanlegget, som ble påbegynt i tidlig i 2021, ligger ved Toppen Industripark i Kongsberg, rett ved E-134. Anlegget vil sikre bedre kundeopplevelser og raske service for kunder i Kongsberg-regionen. Det står Øyvind Mørk, servicemarkedsjef og anleggssansvarlig i Voimax, fast.

Det nye anlegget er en del av konsernets satsning om å ta større markedsandeler på Østlandet i 2021, ble det tatt i bruk nye anlegg på Hamar, Kongsvinger og Rygge. Snart står et nytt senter i Porsgrunn for tur.

Øker arealer med 80 %

Voimax Kongsberg tilbyr nå langt større kapasitet enn tidligere. Arealet økes nemlig fra 1 787 km² til 3 200 km², en økning på hele 80 %. De ekstra kvadratmeterne sikrer at lengre kjøretøykombinasjoner får plass, ettersom den nye verkstedsalléen tilbyr fem verkstedløp på 32 meter og to løp på hele 36 meter. De lange løpene tar dagens lengste kjøretøykombinasjoner og eventuelt enda lengre kjøretøy, om regelverket åpner for dette.

– Med større plass blir det enklere for oss å planlegge lokasjonen på de forskjellige jobbene. I tillegg til at vi får

økt kundekapasiteten. Nå skal vi ansette flere mekanikere her på Kongsberg for å utfylte kapasiteten maksimalt, forteller Mørk fornøyd.

Rom for bedre kundeopplevelser

Mer plass betyr at Voimax Kongsberg kan befare flere kunder samtidig. Det sikrer kortere ventetid på service og reparasjoner av kjøretøy, hengere og påbygg.

– Kundene får kortere stid og kommer seg raske ut på veien igjen. Jeg synes vi har bygd et godt grunnlag for å kunne skape gode kundeopplevelser, fremover, står Mørk fast.


Sikrer en bedre arbeidshverdag

De nye serviceanleggene er en investering for å øke kundeopplevelsen, men det er vel så viktig at bygget bidrar til en bedre arbeidshverdag for Voimax-ansatte.

- God arbeidslyst var sentralt da anlegget ble planlagt, forteller Mørk. – Anlegget har en mer gjennomtenkt plassering av utstyr, i tillegg til at vi har bedre innedra og lysere lokaler som jeg tror spesielt mekanikerne våre setter stor pris på. Det er ingen overdrivelse å si at vi alle har tatt en «boost» av det nye bygget!



Øyvind Mørk er strålende fornøyd med de nye lokalene på Kongsberg.



Det nye anlegget er endel av konsernets strategi for å ta større markedsandeler.



EIENDOM

Mer plass betyr at Volmax Kongsberg kan
behandle flere kunder samtidig. Det sikrer
kortere ventetid på service og reparasjoner
av kjøretøy, hengere og påbygg.

Øyvind Merik, servicemarkedsjef og anleggssjef hos Volmax




LASTEBIL

BESTE FORHANDLER I REGIONEN

Volmax ble etablert i 1997 og er i dag en av landets største lastebil-forhandlere. Selskapet har egne avdelinger for nybilsalg, skadesenter og kompetanse samt Pluss Truck som driver med salg og utleie.

Volmax er tungbilkunden i fokus og selskapet solgte flest lastebiler i sitt nedslagsfelt i 2021. Antall ansatte er 250 og omsetningen i 2021 var 1 152 MNOK.



Adm. dir. Frank Nordby i VolvoMax er godt fornøyd med å gå inn i det nye året med tidens ordreserve.

> Imponerende resultater

Fjordret var et svært suksessrikt år for VolvoMax. Nye bygg ble tatt i bruk og selskapet solgte flest lastebiler i regionen.

- I år har omstillingen til organisasjonen virkelig har blitt satt på prøve, har alle i VolvoMax levert en fantastisk innsats, sier administrerende direktør Frank Nordby.

Et stort investeringsprosjekt for VolvoMax i løpet av fjordret som vi nå står for bygging fremover, er fornyingen av verkstedene og innflytting i tre nye bygg. Fjordret var bare starten, for i 2022 står flere spennende investeringer for tur.

- Dette er et godt eksempel på hvordan vi samarbeider bra med Cogna eiendom, hvor de er byggherre, og vi er brukerne av bygget, forteller Nordby.

Megat bra flyttestrategi

A flytte et helt verksted er et omfattende prosjekt og en massiv logistikkjobb. Det krever mye detaljplanlegging å flytte ut på en fredag, for så å være klare til å forsette å skru på lastebiler i nytt verksted mandag morgen.

- Det er klart at vi har merket det litt, men når du begynner å tenke hvor mange biler vi har tatt i lufta samtidig, så har vi håndtert det veldig bra, sier Nordby.

Beste forhandler i regionen

Med 348 nyregistrerte lastebiler oppnådde VolvoMax det høyeste salget av alle lastebilhandlere i regionen, med en markedsandel på 40,7%. Dette til tross for veldig

lang leveringstid på nye biler på grunn av produksjonsutfordringene bilbransjen har hatt i forbindelse med covid-19. Et av grepene VolvoMax gjorde, var å stille seg og sru den lange leveringstiden til noe positivt ved å få kundene til å se at de kan tjene på å tenke i et litt lengre tidsperspektiv enn tidligere.

- I strategien vår snakker vi om at vi skal jobbe for kontinuerlig forbedring i alle ledd av organisasjonen. Så da er det viktig å tenke litt annerledes for hele tiden å være i forkant, det tror jeg har vært avgjørende for at vi har lykkes så godt med nybilslaget. Så nå har vi tidens ordreserve, forteller Nordby.

VolvoMax på kompetanse

VolvoMax Kompetanse er en viktig støttespiller for bransjen, og i løpet av fjordret ble det gjennomført en rekke kurs i tett samarbeid med lokale helsemyndigheter.

- Sammen med våre instruktører har vi klart å gjennomføre svært mange kurs for kundene. I tillegg har vi jobbet med å ytterligere forbedre rådgivningen vår med fokus på å hjelpe kundene inn i den digitale verden med blant annet Volvo Connect og Linx, forteller Nordby. Selv om det er viktig å få kundene til å optimisere driften sin ved hjelp av digital innsikt, skjer i tett samarbeid med


Cogna Technology som står bak Linx-løsningen.

- Kompetanseavdelingen vår hjelper kundene med å forstå og utnytte dataene fra blant annet sjøfartscore, driftsdata og kjørestil. For de som kun kjører Volvo, er Volvo Connect et godt verktøy, men for de kundene som har mange ulike maskiner på biler og maskiner, er Linx å foretrekke siden det er en helt merkevarehengig løsning de kan bruke på alt, forteller Nordby.

Stolt av de ansatte

Det var et høyt aktivitetsnivå i VolvoMax gjennom hele fjordret, og veldig mye av det som skjedde på planen ble gjennomført som planlagt. Nordby mener at det som har vært avgjørende for det høye aktivitetsnivået, er den gode innstillingen og stå på viljen som de ansatte i organisasjonen viser i hverdagen.

- Vi er alle avhengig av hverandre for at kundene, samarbeidspartnere og alle ansatte skal trives og få gode opplevelser med VolvoMax. Gjennom fjordret har vi et godt grunnlag for å ta ytterligere steg fremover i år. Jeg er stolt av gjengen som hver dag står på for å bidra til dette, sier Nordby.




LASTEBIL

HMS i fokus

I Valmax er det et kontinuerlig fokus på HMS, og det er derfor viktig for bedriften å ha et system som gjør at folk ikke blir redde for å si ifra. Innenfor HMS-arbeidet er målet at den kontinuerlige forbedringsanekgangen skal gjennomsyre hverdagen. Dette arbeidet er ofte på agendaen.

Valmax har bygget opp en selskapskultur som gjør det naturlig å bruke verneutstyr, tenke sikkerhet og ivareta hverandre. Det personlige ansvaret og selskapsansvaret går hånd i hånd.



> Alice i drømmejobben

Alice Hauge har skrudd på gamle, amerikanske biler så lenge hun kan huske. Hun har alltid visst at hun vil jobbe innenfor mekanikerfaget, og i 2021 deltok hun på lærlingskolen til Volvo. Her utdannet hun seg innen reservedeler til lastebiler, og fikk en dypere forståelse for faget.

- Målet med skolen er å utbilde morgendagens fag- arbeidere i en bransje som stadig endrer seg. Lastebilene blir mer teknologierne, og det er derfor viktig å tilegne seg oppdatert og relevant fagkunnskap. På den måten sikrer vi et sterk team i Volvo på sikt, sier skolens pådroppende leder Bjørn Spangelo.

Teoretisk kunnskap

Alice, som nå jobber som lærling på reservedelsgrevet hos Volvo, synes selv at hun har lært drømmejobben. Hun forteller at teoretisk kunnskap er viktig for seg, ettersom hun får diagnose og reparasjon av bilene. Elevene kan derfor gjøre seg ferdig med ett tema før de begynner på det neste.

- Det var lagt opp til at jeg skulle være med på introduksjonen til alle fagene, men at jeg ikke behøvde å gå i dybden fordi jeg gjør reservedelsgrevet. Men jeg synes det er så interessant hvordan alle delene jobber sammen, så det var ofte jeg ble med likevel, sier Alice entusiastisk.

Kompetanse som gir et forsprang

Programmet er lagt opp til en grundig teoretisk opplæring med tydelige læringsmål. Dette bidrar til at elevene både består fagprøven og har et solid

forsprang på arbeidsmarkedet etter endt utdanning. Elevene lærer også Volvo-relatert fellestilsatt, som gir dem alle når de søker jobb hos Volvo.

- Vi tilbyr mest trygge på teorien i hele landet. Det gjør at vi kan tilby Volvo de best rustede mekanikere etter endt lærlingtid. De fleste blir også i Volvo og jobber seg opp i systemet. Noen av elevene videreutdanner seg, eller går i militæret, men de kommer stort sett tilbake, gløder Bjørn seg over.

Tett samarbeid på tvers av avdelingene

Bjørn melder om at elevene er interesserte i og fornøyd med opplæringen. De får nemlig bygget relasjoner på tvers av alle bygg og avdelinger i Volvo i læreperioden - fra det rent tekniske til det mekaniske. Når en avdeling har et problem, hjelper en annen til. Det er med andre ord et tett samarbeid innad på verkstedet.

Flere jenter hos Volvo

Bjørn ønsker seg flere bilinteresserte jenter på studiet, og mener bevisst at det ikke er noe i veien for at jenter kan bli lastebilmekanikere. Kjønnsbalansen på arbeidsplassen er en stor fordel, og han trekker raskest frem sin elev Alice som eksempel.



Lærling Alice Hauge og pådroppende leder Bjørn Spangelo ønsker seg flere bilinteresserte jenter på studiet.

Det er lærlingskolen:

Lærlingskolen ble stiftet for å sikre kompetansen i morgendagens lastebilmekanikere. Kullet i 2021 bestod av totalt 13 elever, hvor én av dem var fra reservedelsgrevet. En hovedinstruktør og to mekanikere underviser, og teoridelen består av åtte moduler over ti uker, fra mandag til torsdag.




TEKNOLOGI



NYTTIGGJØR DATA PÅ EN MER EFFEKTIV MÅTE

Cognia Technology kombinerer konsernets lange erfaring fra transport og eiendom med moderne teknologikompetanse. Hensikten er å identifisere og realisere løsninger for selskapets kunder.

Sammen med partnere og kunder på tvers av bransjer, leverer selskapet digitale plattformer for kundecilog, energiledelse og sikker håndtering av industrielle driftsmidler. Antall ansatte er 5 og omsetningen i 2021 var 2,7 MNOK.



> Full fart mot en grønnere bransje

2021 ble et år med god vekst for Cognia Technology. Nå er teknologiselskapet som utvikler skyplattformen Linx, godt rigget til å gjøre norske transportører og entreprenører mer energieffektive.

Linn Fresjar Aasgaard er en av front- end-utviklerne som jobber i Cognia Technology sammen med Finkenhagen. Hun sørger for sømløse brukergrensesnitt tilpasset kundenes behov.



- Linx bidrar med systematisk analyse av data, som hentes fra for eksempel kølebløt og anleggsmidler, og gir dag konkrete forslag til bedre ressursutnyttelse og mer energieffektiv drift, forteller Kim Finkenhagen, ny daglig leder i Cognia Technology. Finkenhagen har over 10 års erfaring i teknologiselskapet etter flere år med produktutvikling.

På kundelisten står det nå både små og store aktører fra transport- og anleggsvirksomheten. I 2020 vant Cognia Technology et stort anbud med Mesta, og har siden etablert seg som en strategisk samarbeidspartner innen ledelse, service og vedlikeholdspålogging for entreprenørgigantene. I 2021 signerte teknologiselskapet kontrakter med store virksomheter som Bsa og Sallens.

Lettere å ta klimavennlige beslutninger

- Vi lever i en tid hvor det er fokus på elektrifisering og på å skape en grønnere bransje. Det er bra, men det viktigste du kan gjøre for å redusere klimaavtrykket er å ta bedre avgjørelser med den flåten du har i dag, forteller Finkenhagen.

Med konkret innsikt er det lettere å justere den operative driften og å sikre at alle jobber mot å utfylte ressursene mest mulig effektivt. Linx utvikles kontinuerlig, og Cognia Technology samarbeider tett med kollegene i Volvo og andre sentrale kunder for å sikre at løsningen bidrar til å utvikle bransjen på en fremtidsrettet måte.

Tilbyr målrettet rådgivning


Karstjke støyer du store mengder drivstoff på tomgang hvert år? Eller kanskje du kan utfylte kapasiteten bedre for å øke lønnsomheten? Bedre utnyttelse av dagens driftsmidler er noe av det viktigste du kan foreta deg, og mulighetene kan avdekkes med Linx. - Vi måler optimal bruk av ressurser gjennom datarettet måling, analyse og koordinering av driftsmidler. Men selve driftsendringen er det kunden selv som må stå for, forteller Finkenhagen. Cognia Technology tilbyr også rådgivningstjenester til virksomheter som ønsker tettere, målrettet oppfølging. Rådgivning kan bidra med spørsmål rundt innkjøp av hvilke typer drivlinjer som egner seg best for ulike typer transport. - Sammen identifiserer vi rom for forbedring og avdekker hvilke tiltak som vil gi størst effekt, sier Finkenhagen.

Veien videre

Selv om Cognia Technology er et førsteselskap, viser resultatene i 2021 at det er et stort marked for tjenestene som tilbys. Nå rigges det for ytterligere vekst, blant annet ved rekruttering av flere skapere innen teknologi, salg og etterforskningsaktiviteter.

Det viktigste du kan gjøre for å redusere klimaavtrykket er å ta bedre avgjørelser med den flåten du har i dag.

Kim Finkenhagen, daglig leder i Cognia Technology.



TEKNOLOGI

Kim Finkenbogen
Daglig leder, Cogna Technology

Dette er Linx:

- Utviklet av Cogna Technology
- Skalerbar skyenning som nyttiggjør data på en mer effektiv måte
- Lar virksomheter i transport- og anleggsbransjen kjøre mer effektivt, lønnsommere og bærekraftig
- Dashboard spesialtilpasses til å vise dine KPI'er
- Innsikt kan mates rett inn i ESG- og bærekraftrapportering
- Tilbyr rådgivning basert på innsikten i plattformen



Konsernet har styrket egenkapitalen fra 715 MNOK til 788 MNOK gjennom 2021, og med dette økt egenkapitalandelen fra 43,5 % til 46,1 %.

Nils Edgar Fredriksen, CFO

CFO Nils Edgar Fredriksen gir sine finansielle betraktninger for 2021.

> Lønnsom vekst og posisjonering for fremtiden

Cogna konsernet økte omsetningen med 12,5 % til 3 106 MNOK i 2021. Resultat før skatt ble på 137,2 MNOK. Alle konsernets virksomhetsområder tok betydelige steg fremover i 2021, både finansielt og med tanke på strategisk posisjonering.

Et økosystem mellom personbetjente virksomheter
Forhandlervirksomheten står sentralt i økosystemet og de andre virksomhetene komplementerer både forhandlervirksomheten og hverandre. Innenfor personbil områder nå Cognia sine virksomheter, i tillegg til forhandlervirksomhet, bilutleie, delingsbasert karosseri- og lakkeprosess, bruktbil og merkevareriktig verkstovirksomhet.

Langsiktig og ledende aktør innen lastebil- og buss-segmentet i Norge
Innen lastebil har konsernet investert 400 MNOK de siste årene for å etablere nye anlegg for forhandlervirksomheten. Dette løftet er med på å posisjonere Cognia som en langsiktig og ledende aktør innen lastebil- og buss-segmentet i Norge. Dette skaper også grunnlag for å utvide tjenestetilbudet innen lastebil, og etablere lisenserte økosystem som i personbil. Innen lastebil har Cognia allerede virksomheter innen utleie og karosseri- og lakkeprosesser, i tillegg til forhandlervirksomhet.

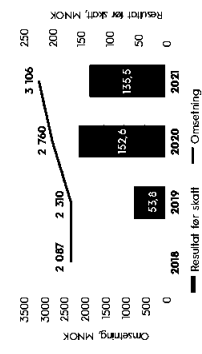
God kapitaldisiplin i konsernets virksomheter
Konsernet har en ambisøst strategi med mål for risikoeksponering, finansieringskilder og avkastningskrav. Det ble foretatt en strategisk økning i personbil bruttobilag på slutten av året, for å være i posisjon til et krevende første halvår 2022 med usikkerhet knyttet til levering av nybil. Overskuddskvalitet i konsernet forvaltes godt, for å sikre god avkastning med en balansert risiko-profil. Det er god likviditet i alle deler av konsernet, og man står godt rustet for å både møte utfordringer som kommer, og gripe muligheter som materialiserer seg.

Gjennom 2021 har det vært gjort et imponerende arbeid med å tilpasse driften til de gjeldende regler for Covid-19 smittevern. Dette har resultert at de fleste av konsernets virksomheter har klart å holde hjelene i gang, med begrenset negativ effekt knyttet til fravær og sykdom.

Konsernet går inn i 2022 med optimisme

Sambtidig erkjenner man at det råder stor usikkerhet. Geopolitisk uro kombinert med Covid-19 effekter og økende inflasjon og energipriser, vil prege konsernets virksomheter i tiden fremover. Det er usikkerhet knyttet til utviklingen av bilmarkedet for personbil, varebil og lastebil, samt hvordan usikkerheten i markedene vil påvirke våre kunder. Men, med en solid ordrebase i både personbil og lastebil og en sterk finansiell posisjon, står konsernet i god posisjon til å utvikle konsernet og dets virksomhetsområder.

	2018	2019	2020	2021
Omsetning	2 287	2 310	2 760	3 106
Resultat før skatt	53,8	53,8	152,6	135,9





ansienhet og forståelse i arbeidsoppgaver. Foreldrepermisjon er tatt ut med 15 uker på menn (10 personer). Det er under 5 kvinner som har vært i foreldrepermisjon.

Konsernet ønsker å videreutvikle en kultur som sikrer mangfold som følge av nasjonalitet, etnisk og kulturell bakgrunn, religion, kjønn, alder, erfaringer eller funksjonshemninger. Dette gjelder både i forhold til ansettelse, arbeids- og lønnsvilkår.

Redegjørelse for årsregnskapet

Morselskapet/konsernets totale driftsinntekter ble NOK 0 / 3 106,0 mill. i 2021. Konsernets driftsinntekter har ødt sammenlignet med fjoråret. Dette er spesielt drevet av styrets posisjon i personbilmarkedet. I 2021 foretok konsernet oppkjøp av to bilforhandlervirksomheter, Brankås Auto i juni 2021 og MC & Frifridsenteret i desember 2021. Resultatet fra disse virksomhetene i etterperioden er inkludert i konsernets resultat. I tillegg har konsernet etablert en ny personbilforhandlervirksomhet gjennom selskapet Bil-Service AS. Dette selskapet har begrenset omsättning i 2021, men er forventet å se økt omsättning i 2022.

Morselskapet/konsernet fikk i 2021 et resultat før skattekostnad på NOK 29,0 mill. / 135,5 mill.

Netto kontantstrøm i morselskapet/konsernet fra operasjonelle aktiviteter i 2021 var NOK 34,4 mill. / 133,3 mill., mens kontantstrøm fra investerings- og finansieringsaktiviteter var NOK -35,0 mill. / -196,2 mill. Selskapets og konsernets likviditet og evne til egenfinansiering av investeringer og vekst pr 31/12/21 vurderes til å være god.

Morselskapet/konsernet hadde ved utgangen av året en totalbalanse på NOK 390,1 mill. / 1 709,5 mill.

Bokført egenkapital i morselskapet/konsernet pr 31/12/21 var NOK 344,1 mill. / NOK 788,0 mill. hvilket utgjør ca. 88,2% / 46,1% egenkapitalandel.

Reitvisende oversikt

Alle forhold som er av betydning for vurderingen av selskapet er bokført eller på annen måte redigert for, og det foreligger ingen andre planer for salg / avvikling eller ny virksomhet, enn det som fremkommer i noten til regnskapet som omhandler datterselskaper.

Styret mener at årsregnskapet gir et reitvisende bilde av Cognia Holding AS og konsernets resultat, eiendeler og gjeld, samt finansielle stilling.

Framtidsutsikter

Transportbransjen står ovenfor betydelige utfordringer de neste år – både innen personbil- og lastebilvirksomheten. Økende miljøkrav, konkurranse fra utenlandske transportører, digitaliseringsmetoder og teknologisk utvikling utgjør utfordringer dagens drift. Konsernet jobber på bakgrunn av dette aktivt med å utvikle løsninger og produkter som skal bidra til å opprettholde lønnsomhet og vekstmuligheter, samtidig som det er betydelig fokus på strømforbruk av egen drift.

Den underliggende utviklingen i transportbransjen har vært positiv de siste årene, med jevn økning av det totale markedet og et generelt økende transportbehov. Til tross for dette er det noe usikkerhet omkring utviklingen i det kommende året på bakgrunn av en fortsatt aktiv Covid-19 pandemi, samt andre globale utfordringer knyttet til forskningsskjedene, herunder tugging på halvledere som benyttes i produksjon av personbil og lastebiler.

Det bemerkes at det normalt er betydelig usikkerhet knyttet til vurderinger av fremtidige forhold for de enkelte selskaper i konsernet, og at vurderingene ovenfor skal betraktes som overordnede vurderinger for konsernet som helhet.

Styrets forklaring

Det er legnert forklaring for styrets medlemmer og daglig leder for deres mulige ansvar ovenfor foretaket og tredjepersoner. Forsikringen dekker selskapet og dens datterselskaper (Cognia konsernet). Forsikringen dekker sikrede, ansvar for formuetskap for krav fremstilt mot sikrede i forskringsperioden som følge av en ansvarsbetragende handling eller umiddelbar hos sikrede i egenkap av daglig leder, styremedlem, medlem av ledelsen eller tilsvarende styreorgan i konsernet. Med krav forstås:

- krav om erstatning fremstilt i søksmål eller i voldgiftssøk
- skriftlig melding fremstilt av andre enn konsernet om at noen har til hensikt å fremsette krav mot sikrede for formuetskap.
- strafferettslig forfølgning av sikrede,
- administrativ eller offentlig prosess vedrørende sikredes handling,
- svifterettslig, strafferettslig, administrativ eller offentlig undersøkelse, granskning eller etterforskning av en sikret

Forsikringen er utvidet til blant annet å dekke ansvar for formuetskap for krav fremstilt mot personer, som på konsernets spesifikke anmodning er, har vært eller blir medlem av ledelsen eller styret, herunder de fado medlemmer og shadow directors, i et utenlandske selskap, forutsatt at det fremsettes krav mot disse personer i forskringsperioden som følge av en ansvarsbetragende handling eller umiddelbar i egenkap av medlem av ledelsen eller styret som beskrevet ovenfor.

Forsikringen dekker ikke:

- Krav som skyldes at sikrede faktisk har oppnådd uberettiget personlig vinning, eller krav som skyldes at sikrede foretatt har foretatt tap eller forsøtt begått en rettslig handling.
- Krav som er basert på ansvarskjønnelse eller avtale om ansvar/erstatning, herunder lisensgaranti, avtale, transkriberte eller etterlyst av en rettighet, såfremt dette ansvaret er mer omfattende enn det som følger av de rettsregler som kommer til anvendelse.

Covid-19

Norsk økonomi har i 2021 vært preget av situasjonen knyttet til Covid-19 pandemien. Transportbransjen har også vært preget av dette, men gift sin samfunnsrettslige rolle har både konsernets lastebil- og personbilvirksomhet vært mindre utsatt enn mange andre bransjer. Konsernets virksomheter har påført aktivt gjennom pandemien, både for å opprettholde

aktiviteten i selskapet og lipasse selskapets løpende utgifter til situasjonen en betant seg i. Ved utgangen av 2021 var det ingen permitterte som følge av Covid-19, og konsernets virksomheter har i sum klart seg godt gjennom pandemien.

Hendelser etter balanse dagen

I løpene før avleggelse av årsregnskapet for 2021 har utbruddet av krigen i Ukraina gift ublog i blant annet energi-priser, rentenivå, teknologifrustrer, prisen og råvaretilgang i Norge og Europa. Situasjonen og omfanget av krigen er uoversiktlig, men det vil ha innvirkning på selskapet sin drift på lik linje med resten av samfunnet. Selskapet vil lipasse driften eller rådene fra sentrale myndigheter der dette blir påkrevet. Det er på ledersidnet for avleggelse av årsregnskapet ikke mulig å estimere de finansielle eller operasjonelle følgene av hendelsen.

Redegjørelse for forutsetningen om fortsatt drift

Årsoppgjøret er avlagt under forutsetning om fortsatt drift. Det er ingen kjente forhold, hverken internt i selskapet eller i de markedsmessige forholdene ved årsskift eller i perioden frem til regnskapsavleggelsen som skulle tilsa at denne forutsetningen ikke er tilside.

Årsresultat og disponeringer

Styret foreslår følgende anvendelse av selskapets årsresultat, som er NOK 29 252 417,- eller skatt

Årsatt til utbytte NOK 45 000 000,-
Armen egenkapital: NOK -15 747 583,-

Borgestokken, 29. mars 2022

Ben Gulen
Styreleder

Sten Erik Lebon
Styremedlem

Rolf Krogerud
Styremedlem

Grant T. Larsen
Styremedlem/Konsernstyret

Vegard Sævi
Styremedlem

Petter Tangen
Styremedlem



Cognia Holding AS Konsernregnskap 2021

Resultatregnskap

Ale tall i 1 000 NOK

	Note	01.01. - 31.12. 2021	01.01. - 31.12. 2020
Driftsinntekter og driftskostnader			
Salgsmott	1, 12	3 058 448	2 650 306
Annen driftsinntekt	1, 5	47 159	109 546
Sum driftsinntekter		3 105 607	2 759 854
Varekostnad	3	2 238 938	1 869 682
Lønnskostnad	4	480 648	428 246
Avskr. på varige driftsm. og immat. eiend.	4	79 854	86 536
Nærskr. på varige driftsm. og immat. eiend.	4	64	17 480
Annen driftskostnad	3	184 428	174 810
Sum driftskostnader		2 983 932	2 596 665
Driftsresultat		121 675	163 191
Finansinntekter og finanskostnader			
Inntekt på investering i tilknyttet selskap	5	1 266	1 354
Annen finansinntekt	5	31 102	15 444
Annen finanskostnad		18 565	27 330
Resultat av finansposter		13 803	-10 532
Ordinært resultat før skattekostnad		135 478	152 659
Skattekostnad på ordinært resultat	8	17 544	11 180
Ordinært resultat		117 934	141 479
Årsresultat	9	117 934	141 479

46

Årsrapport 2021

Cognia Holding AS Konsernregnskap 2021

Balanse

Ale tall i 1 000 NOK

	Note	31.12. 2021	31.12. 2020
Eiendeler			
Anleggsmidler			
Immaterielle eiendeler	4	142 247	140 800
Goodwill	4	100 465	74 367
Sum immaterielle eiendeler		242 712	215 167
Varige driftsmidler	4, 10	275 358	337 344
Tomter, bygninger og annen fast eiendom	4, 10	207 449	209 977
Biler, driftsbøyer, inventar ol	4, 10	482 807	547 321
Sum varige driftsmidler		762 353	790 053
Finansielle anleggsmidler			
Investering i tilknyttede selskaper	5	15 122	13 856
Investeringer i aksjer og anndeler	6	35 591	7 188
Pensjonsmidler	3	6 101	6 504
Andre langsiktige fordringer		0	17
Sum finansielle anleggsmidler		56 814	27 565
Sum anleggsmidler		799 519	832 785
Omløpsmidler			
Lager av varer og annen beholdning	2, 10	341 469	291 975
Fordringer			
Kundefordringer	10	169 250	118 895
Andre fordringer		13 085	19 100
Sum fordringer		182 335	137 995
Investeringer			
Markedsbaserte aksjer og obligasjoner	13	285 664	245 738
Sum investeringer		285 664	245 738
Bankinnskudd, kontanter og lignende	11	117 648	180 539
Sum omløpsmidler		402 013	318 532
Sum eiendeler		1 201 532	1 151 317

47

Cognia



Cognia Holding AS
Konsernregnskap 2021


Cognia Holding AS
Konsernregnskap 2021


Balanse


Ale tall i 1 000 NOK


	Note	31.12 2021	31.12 2020
Egenkapital og gjeld			
Egenkapital			
Innskutt egenkapital		1 000	1 000
Aksjekapital	9	-8	-8
Egne aksjer	9	340 615	340 615
Overtus	9	362 607	362 607
Sum innskutt egenkapital			
Opplyent egenkapital	9	437 240	364 881
Annen egenkapital		437 240	370 966
Sum opplyent egenkapital			
Minoritetsinteresser	9	8 200	7 625
Sum egenkapital		788 047	715 113
Gjeld			
Åsætning for forpliktelse	8	9 066	6 361
Utsatt skatt	10	37 487	42 404
Garantiforsikringer		46 533	48 765
Sum avsetning for forpliktelse			
Annen langsiktig gjeld	7, 10	396 050	481 407
Gjeld til kredittinstitusjoner		5 588	6 307
Øvrig langsiktig gjeld		401 638	487 714
Sum annen langsiktig gjeld			
Kortsiktig gjeld	10	263 692	215 501
Leverandørgjeld	8	14 668	11 962
Belåbar skatt		71 026	43 272
Skjattede offentlige avgifter	9	45 000	35 000
Utbylle		78 886	84 975
Annen kortsiktig gjeld		473 272	392 706
Sum kortsiktig gjeld			
Sum gjeld		921 463	929 187
Sum egenkapital og gjeld		1 709 510	1 644 300

Stokke, 29 mars 2022

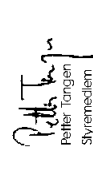

Ben Guen
Styreleder


Sven Erik Leion
Styremedlem


Rolf Krøgerud
Styremedlem


Grant T. Larsen
Styremedlem/Konsernsjef


Vegard Solen
Styremedlem


Petter Jørgen
Styremedlem



Cognia Holding AS

Noter til regnskapet for 2021

Cognia Holding AS

Konsernregnskap 2021

Kontantstrømanalyse

Ale tall i 1 000 NOK

	Note	2021	2020
Kontantstrøm fra operasjonelle aktiviteter			
Resultat før skattekostnad	8	135 478	152 659
Periodens betalte skatter		-11 962	-8 438
Gjennstøp ved salg av anleggsmidler	4	-62 826	-116 340
Ordinære avskrivninger	4	79 854	86 456
Nedskrivning anleggsmidler	4	64	17 480
Endring i varelager		-28 498	60 385
Endring i kundefordringer		-47 625	41 155
Endring i leverandørgjeld		42 666	27 656
Poster klassifisert som invest./finans. aktiviteter	5	-1 266	709
Vedteknig markedsbaserte omlopsmidler		-2 227	-3 975
Endring i andre lidsavgrensingsposter		5 183	-1 680
Netto kontantstrøm fra operasjonelle aktiviteter		133 295	256 007
Kontantstrøm fra investeringsaktiviteter			
Innbetalinger ved salg av varige driftsmidler		316 052	335 239
Utbetalinger ved kjøp av varige driftsmidler		-240 994	-202 558
Utbetalinger ved kjøp av aksjer og andeler	5	-52 708	-32 440
Utbetalinger ved kjøp av andre investeringer		-86 031	-253 471
Netto kontantstrøm fra investeringsaktiviteter		-63 681	-353 230
Kontantstrøm fra finansieringsaktiviteter			
Innbetalinger ved optak av ny langsiktig gjeld		136 379	27 439
Utbetalinger ved nedbetaling av langsiktig gjeld		-239 567	-99 265
Utbetaling av utbytte	5, 11	-35 000	-24 000
Overfattede bankinnskudd ved oppkjøp	5	5 883	
Netto kontantstrøm fra finansieringsaktiviteter		-132 505	-95 826
Netto endring i kontanter og kontantekvivalenter		-62 891	6 951
Beholdning av kontanter og kontantekvivalenter ved periodens begynnelse		180 559	173 589
Beholdning av kontanter og kontantekvivalenter ved periodens slutt		117 668	180 539

Note 1 - Regnskapsprinsipper
Grunnleggende prinsipper - vurdering og klassifisering - Andre forhold
 Konsernregnskap består av resultatregnskap, balanse, kontantstrømmoppstilling og notepåkløyninger og er avlagt i samsvar med dekjølv, regnskapslov og god regnskapspraksis i Norge gjeldende pr. 31. desember 2021.

Konsernregnskapet er basert på de grunnleggende prinsipper om historisk kost, sammenhengsbarnet, forbsatt drift, kongruens og forsiktighet. Transaksjoner regnskapsføres til verdien av vederlaget på transaksjonstidspunktet. Interne resultatføres når de er opplyst og kostnader sammenfattes med opplente inntekter. Det er tatt hensyn til sikring og porteføljestyring. Regnskapsoppsettet uttrykkes nedenfor. Når faktiske tall ikke er tilgjengelige på tidspunkt for regnskapsavleggelsen, lister god regnskapspraksis de løstestilte beregninger et best mulig estimat for bruk i resultatregnskapet og balanse. Det kan fremtømme avvik mellom estimerte og faktiske tall.

Konsolideringsprinsipper
 Konsernregnskapet omfatter de selskap hvor morselskapet (Cognia Holding AS) direkte eller indirekte har bestemmende innflytelse.

Konsernforhold
 For oversikt over konsernforhold vises til Note 5.
 Ved konsolidering er oppkjøpsmetoden benyttet. Dette innebærer at kjøpesummen for aksjene og andeler i datterselskap er elimnert mot egenkapitalen i datterselskapet på kjøpstidspunktet. Eventuelle mer / mindreverdier analyseres i forbindelse med kjøp og fordeles på de endeler som mer / mindreverdien kan henføres til. Interne transaksjoner, fordringer og gjeld er elimnert i konsernbalansen. De tilknyttede selskaperne er tatt med i konsernregnskapet etter egenkapitalmetoden.

Regnskapsprinsipper
 Endeler / gjeld som krytter seg til varelager og poster som forfaller til betaling innen ett år eller balansebegynde, er klassifisert som omlopsmidler / kortsiktig gjeld. Vurdering av omlopsmidler / kortsiktig gjeld skjer til laveste / høyeste verdi av anskaffelseskost og virkelig verdi. Virkelig verdi er defnert som antall fremtidig salgssjans redusert med forventede salgskostnader. Andre endeler er klassifisert som anleggsmidler. Vurdering av anleggsmidler skjer til anskaffelseskost. Anleggsmidler som forringes avskrivning, dersom det finner sted en verdiløst som ikke er forebyggende, foretas en nedskrivning av anleggsmidlet. Tilsvarende prinsipper legges normalt til grunn for gjeldsposter.

Det er i henhold til god regnskapspraksis noen unntak fra de generelle vurderingsreglene. Evt unntakene er fremmenert i de respektive noter. Ved endelse av regnskapsprinsipper og presentasjon av transaksjoner og andre forhold legges det vekt på økonomiske realiteter, ikke bare juridisk form. Balanserte løp som er samsynlige og kvantifiserbare, kostnadsføres. Selskaps inntekter er segmentert på virksomhetsområder.

Regnskapsprinsipper for vesentlige regnskapsposter

Inntektstidspunkt
 Inntekt resultatføres når den er opplyst. Inntektføring skjer følgende normal på leveringstidspunktet ved salg av varer og tjenester, det vil si på tidspunkt for risikoen overgang. For identifiserte løpsprosjekter, foretas del avsettning for hele del forventede løp. Driftsinntektene er fakturert merverdig, rabatter, bonuser, fakturerte faktorkostnader og garantikostnader knyttet til nye biler. Dette inkluderer også biler solgt med gjennkjøpsavtaler. Dette er i hod med bransjepraksis.

Gjennkjøpsavtaler
 Gjennkjøpsavtaler blir behandlet som to separate handelser. På salgstidspunktet inntektføres salg av bil som et ordinært salg, samt at del på samme tidspunkt blir innført avsettning for løp på gjennkjøp basert på beste estimat og erfaringstall. På gjennkjøpsavtaler foretas oppløsing av avsettningen, med en tilsvarende kostnad/inntektføring av kjøpsverdi i forhold til faktverdi.



Cognia Holding AS

Noter til regnskapet for 2021

Cognia Holding AS

Noter til regnskapet for 2021

Pensjonsforpliktelser og pensjonskostnad
Konsernel har pensjonsordninger som gir de ansatte rett til utdelt fremtidige pensjonsytelser, kalt «lekkasjeler». Pensjonsforpliktelser beregnes etter innsatt oppløsting på basis av forutsetninger om antall oppløstingsår, diskontinjeringsrente, fremtidig økning på pensjonsmidler, fremtidig regulering av lønn, pensjoner og ytelser fra folketrygden og arbeidsmessige forutsetninger om arbeidsløshet, frivillig avgang, osv. Pensjonsmidlene vurderes til virkelig verdi. Netto pensjonsforpliktelse består av brutto pensjonsforpliktelse fratrukket virkelig verdi av pensjonsmidler. Netto pensjonsforpliktelser på underfinansierede ordninger er balanseført som langsiktig rentefri gjeld, mens netto pensjonsmidler på overfinansierede ordninger er balanseført som langsiktig rentefri fordring dersom det er sannsynlig at overfinansieringen kan utfylles.

Endringer i forpliktelsen som skyldes endringer i pensjonsplanene, fordøles over antall gjennomvinnlig gjennomvinningsoppløsting eller 15 år. Endringer i forpliktelsen og pensjonsmidlene som skyldes endringer i og avvik mot beregningsforutsetningene (estimandendringer), fordøles over antall gjennomvinnlig gjennomvinningsoppløsting hvis avvikene overstiger 10 % av brutto pensjonsforpliktelse / pensjonsmidlene. Netto pensjonskostnad, som er brutto pensjonskostnad fratrukket estimert økning på pensjonsmidlene, korrigerer for forbehold vedrørende endringer i estimater og pensjonsplaner, klassifiseres som ordinær driftskostnad, og er presentert sammen med lønn og andre ytelser.

Utsatt skatt og skatteforhold

Utsatt skatt beregnes på bakgrunn av midlertidige forskjeller mellom regnskapsmessige og skattemessige verdier ved utgangen av regnskapsåret. Ved beregningen benyttes nominell skattesats. Positive og negative forskjeller vurderes mot hverandre innenfor samme leksjennivå. Visse poster vurderes likevel særskilt, herunder meninger ved oppkjøp og pensjonsforpliktelser. Utsatt skattefordel oppstår dersom en har midlertidige forskjeller som gir opphav til skattemessig fradrag i fremtiden. Årets skatteforhold består av endringer i utsatt skatt og utsatt skattefordel, sammen med beløp skatt for innlekket korrigerer for eventuelle feil i tidligere års beregninger.

Kontantstrømsoppstilling

Kontantstrømsoppstillingen er utarbeidet etter den midlelte metoden. Kontanter og kontantekvivalenter omfatter kontanter, bankinnskudd og andre kortsiktige, likvide plasseringer som umiddelbart og med vesentlig kursrisiko kan konverteres til gjeldende kontantbeløp og med forlidsbare kontiere enn tre måneder fra anskaffelsesdato.

Kostnadsføringsstidspunkt / sammenstilling
Utgiften sammenlignes med og kostnadsføres samtidig med innlekket med utlente innlekket. Utgifter som ikke kan henføres direkte til innlekket, kostnadsføres når de påløper.

Andre driftsinntekter (-kostnader)
Vesentlige inntekter og kostnader som ikke har sammenheng med ordinær drift, dvs. uvanlige, uregelmessige og vesentlige poster, klassifiseres som elektroordinære.

Virke driftsmidler

Virke driftsmidler føres i balansen til anskaffelseskost, fratrukket akkumulerte av- og nedskrivninger. Dersom den virkelige verdien av et driftsmiddel er lavere enn bokført verdi, og dette skyldes årsaker som ikke antas å være forbigående, skrives driftsmidlet ned til virkelig verdi. Kostnader forbundet med normalt vedlikehold og reparasjoner blir løpende kostnadsført. Kostnader ved større utskiftninger og fornyelser som øker driftsmidlets levetid vesentlig, aktiveres. Driftsmidler som erstattes, kostnadsføres.
Operasjonell leasing, kostnadsføres som vanlig leiekostnad, og klassifiseres som ordinær driftskostnad.

Bruk av estimater

I utarbeidelse av årsregnskapet har man brukt estimater og forutsetninger som har påvirket resultatregnskapet og verdsettelsen av eiendeler og gjeld, samt usikre eiendeler og forpliktelser på balanseoppgaven i henhold til god regnskapspraksis. Områder som i stor grad inneholder slike skattemessige vurderinger, høy grad av kompleksitet eller områder hvor forutsetninger og estimater er vesentlige for årsregnskapet, er beskrevet i notene.

Avskrivninger

Ordinære avskrivninger er beregnet lineært over driftsmidlets økonomiske levetid med utgangspunkt i historisk kostpris. Tilsvarende prinsipper legges til grunn for immaterielle eiendeler. Avskrivningene er klassifisert som ordinære driftskostnader.

Behandling av tilknyttede selskap

Med tilknyttede selskap menes selskap der konsernet har en eierandel på 20-50 %, hvor investeringen er av langvarig og strategisk karakter, og hvor konsernet kan øve en betydelig innflytelse. Tilknyttede selskap innarbeides eller egenkapitalmetoden i konsernet.

Selskaps andel av resultat i det tilknyttede selskap er basert på resultat etter skatt i det tilknyttede selskapet med fradrag for eventuelle avskrivninger på merverdier som skyldes at kostpris på eiendelene var høyere enn den ervervede andel av bokført egenkapital. I resultatregnskapet er andel av resultat i det tilknyttede selskapet vist på linjen Resultat av investering i tilknytt selskap. I balansen vises eierandeler i det tilknyttede selskapet som finansiert anleggsmiddel.

Varefor og varekostnad

Beholdninger av varer vurderes til det laveste av kostpris eller "først inn - først ut"-prinsipp og antall salgssjanser. Kostpris for innkjøpte varer er anskaffelseskost. Årets varekostnad består av kostpris solgte varer med tillegg av nedskrivning i samband med god regnskapspraksis pr. årslutt.

Fordringer

Fordringer er oppført til pålydende med fradrag for forventede tap.

Investeringer i børsnoterte aksjer, obligasjoner og aksje-/rentefond

For kortsiktige investeringer i børsnoterte aksjer, obligasjoner og aksje-/rentefond brukes markedsverdi prinsippet. Verdien i balansen tilsvarende markedsverdien av investeringene pr. 31.12. Motpart utbytte, og realiserer og urealiserer gevinst/tap, resultatføres som finansposter.



Cognia Holding AS

Noter til regnskapet for 2021
Alle tall i 1 000 NOK

Note 2 - Varer

	31.12.2021	31.12.2020
Varer		3112 2020
Ferdigvarer	341 489	291 975
Varer	341 489	291 975
Varerlager vurderet til kostpris	360 142	309 549
Avsetning for ukarant	19 653	17 594
Balansert verdi pr. 31.12	341 489	291 975

Note 3 - Lønnskostnader / Antall ansatte / Godtgjørelser / Lån til ansatte mm

	01.01 - 31.12 2021	01.01 - 31.12 2020
Lønnskostnader mm.		
Lønninger	539 511	539 511
Arbeidsgevinst	57 397	50 448
Pensjonskostnader	25 487	21 745
Andre ytelser	19 206	16 522
Lønnskostnader	641 501	628 226

Gjennomsnittlig antall ansatte

	015	599
Ytelser til ledende personer		Syret
Lønn	4 461	750
Pensjonsutgifter	93	0
Annen godtgjørelse	23	0

Verken styreleder eller daglig leder har noen bonusordrer, og de har heller ingen ordrer om godtgjørelse ved opphør av arbeidsforhold/vervet. Det er ikke gitt føy/skjematsluttelse til daglig leder, styrets leder eller andre nærstående parter.

Revisor

Lovpliktig revisjon, eks. mva	2021
Andre tjenester fra revisor, eks. mva	1 400
	726

Pensjoner

Sammensetning av samlede pensjoner og pensjonsforpliktelser

Pensjonsordningene behandles regnskapsmessig i henhold til forelegg NIS. I konsernet er det en pensjonsordning som behandles som en ytellesplan. Ordningen som omfatter i alt 46 personer. Ordningene gir rett til definerede fremtidige ytelser. Disse er i hovedsak avhengige av antall opplysningsår, lønnsnivå ved opphør av pensjonsordrer og skilleet på ytelser fra folketrygden. Forpliktelsene er øsktel gjennom forsikringselskap. Ordningen er en lukket ordning.

Cognia Holding AS

Noter til regnskapet for 2020
Alle tall i 1 000 NOK

Note 3 - Lønnskostnader / Antall ansatte / Godtgjørelser / Lån til ansatte mm foris.

	01.01 - 31.12 2021	01.01 - 31.12 2020
Pensjonskostnader		
Nøverd av årets pensjonsoppløpning	1 984	2 322
Reduksjon av pensjonsforpliktelsen	1 390	1 013
Avkastning på pensjonsmidler	-	-4
Netto pensjonskostnad	3 374	3 332

Avlenning av pensjonsordningenes finansieringsstatus med belegg i balansen

	2021	2020
Beregnete pensjonsforpliktelser	67 386	58 014
Pensjonsmidler (til markedsverdi)	51 000	48 000
Ikke resultatført viktning av esmaltsvåk	-22 686	-16 519
Netto pensjonsforpliktelser (t) / pensjonsmidler (t)	-6 101	-6 504

Økonomiske forutselninger

Diskonteringsrente	1,5 %	1,5 %
Forventet lønnsvekst	2,5 %	2,0 %
Forventet pensjonsvekst	0,0 %	0,0 %
Forventet G-regulering	2,3 %	1,8 %
Forventet avkastning på fondsmidler	2,9 %	2,4 %

Som økonomiske forutselninger for demografiske faktorer og avgang er lagt til grunn vanlig bemynte forutselninger innen forskning.

Innskuddsplan / Avviksrettel pensjon

Utover konsernets ytellesbaserte pensjonsordninger konsernet etablert en innskuddsbasert pensjonsordning og konsernet deltar i LO/NHO-ordningen knyttet til avviksrettel pensjon, som består av en ny og en gammel ordning.

Konsernet plikter å ha tjenestepensjonsordning eller lov om obligatorisk tjenestepensjon, og konsernets pensjonsordninger tilfredstiller kravene i denne loven.

AFP-ordning

AFP-ordning er ikke en førtidspensjonsordning, men en lønnsrett yelse. Ordningen er en ytellesbasert tilførselsordning. Det er selskapsoppløpning av det forelegg ikke har tilstrekkelig informasjon om fordeling av pensjonskostnader. Pensjonsforpliktelser og -midler i ordningen som muliggjør pålitelig måling innefor en balansert kost/målt-vurdering. Selskapet behandler derfor ordningen regnskapsmessig som en innskuddsplan hvor premiebetalingene kostnadsføres løpende. Det gøres ingen avsetning for forpliktelsene i regnskapet.



Cognia Holding AS

Noter til regnskapet for 2021
Alle tall i 1 000 NOK

Note 4 - Våre driftsmidler og immaterielle eiendeler

Immaterielle eiendeler	Goodwill	Merketavn	Kontrakter	Kundeportefølle	Øvrige immaterielle eiendeler	Sum
Ansattfellestest 01.01.	88 767	86 900	11 541	41 155	23 956	252 299
Tilgang	37 037	8 800	-	5 114	-	50 951
Ansattfellestest 31.12	125 784	95 700	11 541	41 155	29 070	303 250
Av- og nedskrivninger 01.01.	14 380	-	96	16 698	5 956	37 130
Arets øskrivninger	10 919	-	2 626	7 422	2 421	23 386
Akkumulerte øskrivninger 31.12	25 299	-	2 722	24 120	8 377	60 518
Bokført verdi pr. 31.12	100 466	95 700	8 819	17 035	20 693	242 732
Arets øskrivninger	10 919	0	2 626	7 422	2 421	23 386
Økonomisk leiveld	Inntil 10 år	Ingen	Inntil 10 år	Inntil 5 år	Inntil 5 år	
Øskrivningsplan	Linear	Linear	Linear	Linear	Linear	

Øskrivningsplan på mer enn 5 år for goodwill er begrunnet i at forventet innløsning strekker seg over en periode på inntil 10 år.

Våre driftsmidler	Tant	Bog og opplysningseidendom	Feile kreative produkter, patenter, rettigheter	Egenide immaterielle eiendeler	Forvaldte immaterielle eiendeler	Marknedsdriftsimmaterielle eiendeler	Sum
Ansattfellestest 01.01 (talsløst)	125 110	389 055	53 576	180 030	4 359	129 316	679 446
Justering inngangsverdi	1 522	96 016	6 921	62 563	-	77 016	244 027
Avgang	35 977	113 142	-	54 052	-	42 981	246 153
Ansattfellestest 31.12	88 655	371 929	60 497	188 540	4 359	163 341	677 321
Av- og nedskrivninger 01.01.	-	177 372	28 248	71 182	3 036	59 538	339 377
Avgang	-	7 799	4 409	22 390	2 504	19 365	56 466
Arets øskrivninger	-	55	9	-	-	-	64
Akkumulerte øskrivninger 31.12	-	185 226	32 666	93 572	4 165	78 903	394 512
Bokført verdi pr. 31.12	88 655	186 703	27 831	94 968	214	84 438	462 807
Arets øskrivninger	0	7 799	4 409	22 390	2 504	19 365	56 466
Økonomisk leiveld	Ubegrenset	Inntil 30 år	Inntil 5 år	Inntil 5 år	Inntil 5 år	Inntil 5 år	64
Øskrivningsplan	Linear	Linear	Linear	Linear	Linear	Linear	

Konsernet leier byggekonstruksjon og midlertidige leiveld. Disse er ikke balanseført da leieværdiene i henhold til regnskapsstikk ikke er å anse som finansiel leasing. Leieplanen på kontraktene er hovedsakelig fra 3 til 10 år, men med telt til formyelse av leiekontraktene når opprinnelig kontraktstid utløper.



Cognia Holding AS

Noter til regnskapet for 2021
Alle tall i 1 000 NOK

Note 5 - Datter- og tilknyttede selskap forts.

Cognia Elendom AS eier følgende selskaper:

Forretningskontor	Eierandel / stemmeandel
Cognia Elendomsstrill AS	100 %
Toppen Industripark 7 AS	100 %
Ulfellevægen AS	100 %
Øyva 13 AS	100 %
Øyva 23 AS	100 %
Floodmyrveien 40 AS	100 %
Nygårdsveien 79 AS	100 %
Hyllingsløvsveien 151 AS	100 %
Stollenbergsgalle 54 AS	100 %
Trælebergveien 3 AS	100 %
Ramdalveien 4 AS	100 %

Global Parts Holding AS eier følgende selskaper:

Forretningskontor	Eierandel / stemmeandel
Delespesialisten AS	100 %
Global Parts Technology AS	100 %
GIP Parts AS	100 %

DK Skadesenter Holding AS eier følgende selskaper:

Forretningskontor	Eierandel / stemmeandel
Drammen	100 %
Bergen	100 %

Parti Bluflee AS er fusjonert med Part 1 a Cox Vestfold AS i 2021.
Easynr AS har fusjonert med Volmax AS i 2021.
Høllabakkveien AS og Huggesveien AS er solgt i 2021 med en regnskapsmessig gevinst på konsernmått på MNOK 472.
Branko s Auto AS er ervervet i 2021 og inngår i konsernet med 8 måneders resultat.
MC & Fritidsenter AS er ervervet i 2021 og inngår i konsernet med 1 måneders resultat.
Easynr AS er stiftet i 2021.
Cognia Capital AS er stiftet i 2021.

Cognia Holding AS

Noter til regnskapet for 2021
Alle tall i 1 000 NOK

Note 5 - Datter- og tilknyttede selskap forts.

Branko s Auto AS (100 %), org.nr. 933 256 014, Kjørnighetsstien 29, 3112 Tønsberg

Fra 1. mai inngikk Branko s Auto AS i konsernet

Selskaps aksjekapital er på kr. 100 000,- fordelt på 50 aksjer, hver pålydende kr. 4 000,-.
Det er ikke still sikret i løver innbetalt aksjekapital.

Opplysninger relatert til anskaffelsispunktet (i anskaffelsesåret)

Anskaffelseskost	45 000
Balansert egenkapital på anskaffelsispunktet	12 339
Selskaps eierandel	100 %
Mær-/minsteverdi	32 661
Goodwill	23 861
Mærkenavn	8 800

Opplysninger relatert til årets tall (merverdier):

Inngående balanse 01.05.2021	32 661
- Avskrivning goodwill og merverd kontroller	1 591
Utgående balanse 31.12.2021	31 070

MC & Fritidsenter AS (100 %), org.nr. 977 170 362, Gomsrudveien 120, 3610 Kongsberg

Fra 1. desember inngikk MC & Fritidsenter AS i konsernet

Selskaps aksjekapital er på kr. 3 953 950,- fordelt på 3 950 aksjer, hver pålydende kr. 1 000,-.
Det er ikke still sikret i løver innbetalt aksjekapital.

Opplysninger relatert til anskaffelsispunktet (i anskaffelsesåret)

Anskaffelseskost	15 051
Balansert egenkapital på anskaffelsispunktet	7 535
Selskaps eierandel	100 %
Mær-/minsteverdi	7 517
Goodwill	7 517

Opplysninger relatert til årets tall (merverdier):

Inngående balanse 01.12.2021	7 517
- Avskrivning goodwill og merverd kontroller	63
Utgående balanse 31.12.2021	7 454



Cognia Holding AS

Noter til regnskapet for 2021
Alle tall i 1 000 NOK

Note 8 - Skatt

	01.01 - 31.12 2021	01.01 - 31.12 2020
Betalbar skatt fremkommer slik:		
Ordinært resultat før skattekostnad	135 478	152 459
Permisjonsforskjeller	-56 574	-98 226
Eraring midlertidige forskjeller	-1 875	5 282
Uthylsede og fremført underskudd	-9 582	-791
Grunnlag betalbar skatt	67 446	58 965
Betalbar skatt (22 %)	14 838	12 972
Arets skattekostnad fremkommer slik:		
Betalbar skatt på periodens resultat	14 838	12 972
Eraring utsatt skatt / utsatt skattefordel	2 705	-1 792
Arets totale skattekostnad	17 544	11 180
Betalbar skatt i balansen fremkommer slik:		
Betalbar skatt på periodens resultat	14 838	12 972
Betalbar skatt knyttet til utgåtte selskaper	-170	-1 010
Sum betalbar skatt	14 668	11 962
Spesifikasjon av grunnlag for utsatt skatt:		
Driftsmidler	93 761	89 914
Varebeholdning	-20 966	-20 955
Fordringer	-3 773	-3 068
Andre midlertidige forskjeller	25 441	-29 656
Underskudd til fremføring	-4 374	-10 532
Midlertidige forskjeller som ikke balanseføres	2 003	3 209
Grunnlag utsatt skatt / utsatt skattefordel	41 209	28 912
Utsatt skatt (+) / utsatt skattefordel (-) pr. 31.12	9 066	6 361

Cognia Holding AS

Noter til regnskapet for 2021
Alle tall i 1 000 NOK

Note 5 - Datter- og tilknyttede selskap fortl.

Tilknyttet selskap	Forretnings- kontor	Eier- / stemme- andel	Resultatandel	Balansført verdi
Kongsberg Blåbær AS	Kongsberg	50 %	160	2 439
Kongsberg Langfjell AS	Kongsberg	50 %	-4	842
Kongsberg Blåbær AS	Kongsberg	50 %	778	7 498
Tynset Diesel AS	Tynset	50 %	332	4 343
Bokført verdi pr. 31.12			1 266	15 122

Note 6 - Aksjer og andeler i andre selskap m.m

	Ansattelsekost	Balansført verdi
Andelsbrev SBBL	0,4	0,4
Stasjonen Business Lounge AS	250	250
Aufgruppen Norge AS	500	500
Truck Log AS	25 198,8	25 198,8
Icon Capital VII AS	10 372	10 372
Sum aksjer og andeler	35 971,4	35 971,4

Note 7 - Gjeld

Gjeld som fordeler til betaling mer enn fem år etter regnskapsårets slutt:

	2021	2020
Gjeld til kredittinstitusjoner	10 256	5 663
Øvrig langsiktig gjeld	-	440



Cognia Holding AS

Noter til regnskapet for 2021
Alle tall i 1 000 NOK

Note 9 - Egenkapital konsern

	Akjeskapital	Overkurs egenkapital	Annen egenkapital	Minoritetsinteresse	Sum
Egenkapital 31.12.2020	992	341 015	364 880	7 025	715 113
Årsresultat	-	-	117 359	574	117 934
Utbyste	-	-	-45 000	-	-45 000
Egenkapital 31.12.2021	992	341 015	437 240	8 200	786 047

Note 10 - Pantstillelser og garantiansvar

Bokført gjeld som er sikret ved pant ol.

Langsiktig gjeld til kredittinstitusjoner	2021	2020
	396 050	481 407
Andel leverandørgjeld	73 339	50 216
Sum	469 389	531 623

Bokført verdi av eiendeler stift som sikkerhet for pantstretet gjeld:

Aksjer i DK Stadesenter Holding AS	27 695	37 367
Aksjer i Bronto's Auto AS	45 000	-
Aksjer i Øya 13 AS	15 740	-
Tomter bygninger ol.	209 321	166 543
Maskiner og anlegg	179 452	186 932
Kundefordringer	136 476	101 721
Lager av varer og annen beholdning	299 065	291 303
Sum	912 769	784 065

Garantiansvar mv:

Gjenkjøpsforpliktelser som er sikret ved pant ol	2021	2020
	595 494	565 055
Garantiansvarføring	12 990	14 130

Gjenkjøpsforpliktelser

Gjenkjøpsforpliktelser er del samlede latente ansvaret BI-Service Personbiler AS og Volmax AS har for gjenkjøp av solgte biler på leasingkontrakter. Selskapene har estimert tapsavsetning tilknyttet gjenkjøpsansvar på pr. 31.12.21 til å være kr. 16 015 325.

Cognia Holding AS

Noter til regnskapet for 2021
Alle tall i 1 000 NOK

Note 11 - Kassekreditt mm

Ubetydlig del av kassekreditt	2021	2020
	52 606	69 392
Innskudd på skattekonto	17 898	15 691

Selskapene i konsernet har oppbevart skattekredittmidler i samsvar med skattebetalingsloven.

Note 12 - Segmentinformasjon

Loalebivirksomhet	2021	2020
	1 196 628	1 248 561
Personbivirksomhet	1 852 631	1 392 254
Leiemidler eiendom (eksterne)	6 410	8 753
Øvrige	2 779	738
Sum salgsinntekter	3 058 448	2 650 306

Note 13 - Investering i beramte oljer

Konsernet	Anskaff. kost	Periodens verdimending	Balansert verdi
Markedsbaserte aksjer	281 365	4 299	285 664
Balansert verdi 31.12.			285 664



KPMG AS
Konsulentselskap AS
3241 Sandnessjøen

Telefon: +47 45 40 40 83
Fax:
E-post: info@kpmg.no
Eier: KPMG LLP, medlem av KPMG-nettet

Til generalforsamlingen i Cognia Holding AS

Uavhengig revisors beretning

Konklusjon

Vi har revidert Cognia Holding AS' årsregnskap, som består av:

- selskapsregnskapet, som består av balanse per 31. desember 2021, resultatregnskap og kontantstrømoppstilling for regnskapsåret avsluttet per denne datoen og noter til årsregnskapet, herunder et sammendrag av viktige regnskapsprinsippene, og
- konsernregnskapet, som består av balanse per 31. desember 2021, resultatregnskap og kontantstrømoppstilling for regnskapsåret avsluttet per denne datoen og noter til årsregnskapet, herunder et sammendrag av viktige regnskapsprinsippene

Efter vår mening

- opplytter årsregnskapet gjeldende lovkrav,
- gir selskapsregnskapet et rettviseende bilde av selskapets finansielle stilling per 31. desember 2021 og av dets resultater og kontantstrømmer for regnskapsåret avsluttet per denne datoen i samsvar med regnskapslovens regler og god regnskapspraksis i Norge, og
- gir konsernregnskapet et rettviseende bilde av konsernets finansielle stilling per 31. desember 2021 og av dets resultater og kontantstrømmer for regnskapsåret avsluttet per denne datoen i samsvar med regnskapslovens regler og god regnskapspraksis i Norge.

Grunnlag for konklusjonen

Vi har gjennomført revisjonen i samsvar med de internasjonale revisjonsstandardene International Standards on Auditing (ISA-ene). Vår oppgave og plikter i henhold til disse standardene er beskrevet nedenfor under *Revisors oppgaver og plikter ved revisjonen av årsregnskapet*. Vi er uavhengige av selskapet og konsernet slik det kreves i lov, forskrift og International Code of Ethics for Professional Accountants (inkludert internasjonale uavhengighetsstandarder) utstedt av the International Ethics Standards Board for Accountants (IESBA-reglene), og vi har overholdt våre øvrige etiske forpliktelser i samsvar med disse kravene. Innenfor revisjonsbrevs er etter vår vurdering tilstrekkelig og hensiktsmessig som grunnlag for vår konklusjon.

Øvrig informasjon

Styret (ledelsen) er ansvarlig for informasjonen i årsberetningen. Øvrig informasjon omfatter informasjon i årsrapporten bortsett fra årsregnskapet og den tilhørende revisjonsberetningen. Vår konklusjon om årsregnskapet ovenfor dekker ikke informasjonen i årsberetningen.

I forbindelse med revisjonen av årsregnskapet er det vår oppgave å lese årsberetningen. Formålet er å vurdere hvorvidt det foreligger vesentlig inkonsistens mellom årsberetningen og årsregnskapet og den kunnskap vi har opparbeidet oss under revisjonen av årsregnskapet, eller hvorvidt informasjon i årsberetningen ellers fremstår som vesentlig feil. Vi har plikt til å rapportere dersom årsberetningen fremstår som vesentlig feil. Vi har ingenting å rapportere i så henseende.

Basert på kunnskapen vi har opparbeidet oss i revisjonen, mener vi at årsberetningen

- er konsistent med årsregnskapet og
- inneholder de opplysninger som skal gis i henhold til gjeldende lovkrav.



Uavhengig revisors beretning - Cognia Holding AS

Ledelsens ansvar for årsregnskapet

Ledelsen er ansvarlig for å utarbeide årsregnskapet og for at det gir et rettviseende bilde i samsvar med regnskapslovens regler og god regnskapspraksis i Norge. Ledelsen er også ansvarlig for slik intern kontroll som den finner nødvendig for å kunne utarbeide et årsregnskap som ikke inneholder vesentlig feilinformasjon, verken som følge av misligheter eller utilsiktede feil.

Ved utarbeidelsen av årsregnskapet er ledelsen ansvarlig for å ta standpunkt til selskapets og konsernets evne til fortsatt drift og opplyse om forhold av betydning for fortsatt drift. Forutsetningen om fortsatt drift skal legges til grunn for årsregnskapet så lenge det ikke er sannsynlig at virksomheten vil bli avvirket.

Revisors oppgaver og plikter ved revisjonen av årsregnskapet

Vårt mål er å oppnå betryggende sikkerhet for at årsregnskapet som helhet ikke inneholder vesentlig feilinformasjon, verken som følge av misligheter eller utilsiktede feil, og å erge en revisjonsberetning som inneholder vår konklusjon. Betryggende sikkerhet er en høy grad av sikkerhet, men ingen garanti for at en revisjon utført i samsvar med ISA-ene, alltid vil avdekke vesentlig feilinformasjon som eksisterer. Feilinformasjon kan oppstå som følge av misligheter eller utilsiktede feil. Feilinformasjon blir vurdert som vesentlig dersom den enkeltvis eller samlet med rimelighet kan forventes å påvirke økonomiske beslutninger som brukerne foretar basert på årsregnskapet.

Som del av en revisjon i samsvar med ISA-ene, utøver vi profesjonelt skjønn og utviser profesjonell skjøpsis gjennom hele revisjonen. I tillegg:

- identifiserer og vurderer vi risikoen for vesentlig feilinformasjon i regnskapet, enten det skyldes misligheter eller utilsiktede feil. Vi utformer og gjennomfører revisjonsprosedyrer for å håndtere slike risikoeer, og innenfor revisjonsbrevs som er tilstrekkelig og hensiktsmessig som grunnlag for vår konklusjon. Risikoen for at vesentlig feilinformasjon som følge av misligheter ikke blir avdekket, er høyere enn for feilinformasjon som skyldes utilsiktede feil, siden misligheter kan innebære samarbeid, forlasking, bevisste uttalelser, unnlåte fremstillinger eller overstyring av internkontroll.
- opparbeider vi oss en forståelse av den interne kontroll som er relevant for revisjonen, for å utforme revisjonsprosedyrer som er hensiktsmessige etter omstendighetene, men ikke for å gi uttrykk for en mening om effektiviteten av selskapets og konsernets interne kontroll.
- evaluerer vi om de anvendte regnskapsprinsippene er hensiktsmessige og om regnskapsestimaterne og tilhørende noteplysninger utarbeidet av ledelsen er rimelige.
- konkluderer vi på hensiktsmessigheten av ledelsens bruk av fortsatt drift-forutsetningen ved utarbeidelsen av årsregnskapet, basert på innhentede revisjonsbrevs, og hvorvidt det foreligger vesentlig usikkerhet knyttet til hendelser eller forhold som kan skape tvil av betydning om selskapets og konsernets evne til fortsatt drift. Dersom vi konkluderer med at det eksisterer vesentlig usikkerhet, kreves det at vi i revisjonsberetningen henleder oppmerksomheten på tilleggsopplysningene i årsregnskapet, eller dersom slike tilleggsopplysninger ikke er tilstrekkelige, at vi modifierer vår konklusjon. Vår konklusjon er basert på revisjonsbrevs innhentet innlitt datoen for revisjonsberetningen. Etterfølgende hendelser eller forhold kan imidlertid medføre at selskapet og konsernet ikke fortsetter driften.
- evaluerer vi den samlede presentasjonen, strukturen og innholdet i årsregnskapet, inkludert tilleggsopplysningene, og hvorvidt årsregnskapet gir uttrykk for de underliggende transaksjonene og hendelsene på en måte som gir et rettviseende bilde.
- innhenter vi tilstrekkelig og hensiktsmessig revisjonsbrevs vedrørende den finansielle informasjonen til enhetene eller forretningsområdene i konsernet for å kunne gi uttrykk for en mening om det konsoliderte regnskapet. Vi er ansvarlige for å lede, følge opp og gjennomføre konsernrevisjonen. Vi alene er ansvarlige for vår revisjonskonklusjon.



Uavhengig revisors beretning - Cognita Holding AS

Vi kommenterer med styret blant annet om det planlagte omfanget av revisjonen og til hvilken tid revisionsarbeidet skal utføres. Vi utveksler også informasjon om forhold av betydning som vi har avdekket i løpet av revisjonen, herunder om eventuelle svakheter av betydning i den interne kontrollen.

Sandefjord, 30. mars 2022
KPMG AS

Frode Bohlin Lea
Statsautorisert revisor



- Det ligger i våre gener å tenke nytt

cognia.no



Årsregnskap for 2021

**COGNIA HOLDING AS
3160 STOKKE**

Innhold

Resultatregnskap
Balanse
Kontantstrømoppstilling
Noter
Årsberetning
Revisjonsberetning

Utarbeidet av:
COGNIA HOLDING AS
Borgeskogen 46
3160 STOKKE

Utarbeidet med:
Total Årsoppgjør





Resultatregnskap for 2021 COGNIA HOLDING AS

	Note	2021	2020
Sum driftsinntekter		0	0
Lønnskostnad	1	(958 440)	0
Annen driftskostnad	1, 3	(150 749)	(582 703)
Sum driftskostnader		(1 109 189)	(582 703)
Driftsresultat		(1 109 189)	(582 703)
Inntekt på investering i datter-/tilknyttet selskap	8	30 000 749	0
Renteinntekt fra foretak i samme konsern	7	150 000	81 667
Annen renteinntekt		0	8 414
Annen finansinntekt		0	35 496 887
Sum finansinntekter		30 150 749	35 586 968
Annen rentekostnad		0	(4 265)
Sum finanskostnader		0	(4 265)
Netto finans		30 150 749	35 582 703
Ordinært resultat før skattekostnad	9	29 041 560	35 000 000
Skattekostnad på ordinært resultat	9	210 857	0
Ordinært resultat		29 252 417	35 000 000
Årsresultat		29 252 417	35 000 000
Overføringer			
Utbytte	4	45 000 000	35 000 000
Annen egenkapital	4	(15 747 583)	0
Sum		29 252 417	35 000 000





Balanse pr. 31. desember 2021
COGNIA HOLDING AS

	Note	2021	2020
EIENDELER			
Anleggsmidler			
Immaterielle eiendeler			
Utsatt skattefordel	9	210 857	0
Sum immaterielle eiendeler		210 857	0
Finansielle anleggsmidler			
Investering i datterselskap	7	321 847 792	321 847 043
Lån til foretak i samme konsern	8	15 000 000	15 000 000
Sum finansielle anleggsmidler		336 847 792	336 847 043
Sum anleggsmidler		337 058 649	336 847 043
Omløpsmidler			
Fordringer			
Konsernfordringer	8	45 150 000	50 496 887
Sum fordringer		45 150 000	50 496 887
Bankinnskudd, kontanter og lignende		7 873 717	8 481 019
Sum bankinnskudd, kontanter og lignende		7 873 717	8 481 019
Sum omløpsmidler		53 023 717	58 977 906
Sum eiendeler		390 082 366	395 824 949





Balanse pr. 31. desember 2021 COGNIA HOLDING AS

	Note	2021	2020
EGENKAPITAL OG GJELD			
Egenkapital			
Innskutt egenkapital			
Aksjekapital	4, 5	1 000 000	1 000 000
Beholdning av egne aksjer	4, 5, 6	(7 655)	(7 655)
Overkurs	4	341 374 162	341 374 162
Sum innskutt egenkapital		342 366 507	342 366 507
Opptjent egenkapital			
Annen egenkapital	4	1 752 418	17 500 001
Sum opptjent egenkapital		1 752 418	17 500 001
Sum egenkapital	4	344 118 925	359 866 508
Gjeld			
Kortsiktig gjeld			
Leverandørgjeld		5 000	0
Utbytte	8	45 000 000	35 000 000
Annen kortsiktig gjeld		958 440	958 440
Sum kortsiktig gjeld		45 963 440	35 958 440
Sum gjeld		45 963 440	35 958 440
Sum egenkapital og gjeld		390 082 365	395 824 948

Borgeskogen, 29.03.2022

Ben Guren
Styrets leder

Petter Tangen
Styremedlem

Rolf Kragerud
Styremedlem

Sven Erik Leion
Styremedlem

Vegard Spiten
Styremedlem

Grant Trygve Larsen
Styremedlem





Indirekte kontantstrøm COGNIA HOLDING AS

	Note	2021	2020
Kontantstrømmer fra operasjonelle aktiviteter			
Resultat før skattekostnad		29 041 560	35 000 000
+/- Endring i leverandørgjeld		5 000	(15 000)
+/- Endring i andre tidsavgrensningsposter		5 346 138	(29 220 919)
= Netto kontantstrøm fra operasjonelle aktiviteter		<u>34 392 698</u>	<u>5 764 081</u>
Kontantstrømmer fra investeringsaktiviteter			
- Utbetalinger ved kjøp av andre investeringer	5	<u>0</u>	<u>(1 833 333)</u>
= Netto kontantstrøm fra investeringsaktiviteter		<u>0</u>	<u>(1 833 333)</u>
Kontantstrømmer fra finansieringsaktiviteter			
- Utbetalinger av utbytte	2	<u>(35 000 000)</u>	<u>(24 000 000)</u>
= Netto kontantstrøm fra finansieringsaktiviteter		<u>(35 000 000)</u>	<u>(24 000 000)</u>
= Netto endring i kontanter og kontantekvivalenter		(607 302)	(20 069 252)
+ Beh. av kont og kontantekvivalenter ved periodens begynnelse		8 481 019	28 550 271
= Beh. av kont og kontantekvivalenter ved periodens slutt		<u>7 873 717</u>	<u>8 481 019</u>





Noter 2021 COGNIA HOLDING AS

Regnskapsprinsipper

Årsregnskapet er satt opp i samsvar med regnskapsloven og god regnskapsskikk.

Inntekter

Inntektsføring ved salg av varer skjer på leveringstidspunktet. Tjenester inntektsføres etter hvert som de leveres.

Klassifisering av balanseposter

Anleggsmidler omfatter eiendeler bestemt til varig eie og bruk. Anleggsmidler er vurdert til anskaffelseskost, fratrukket avskrivninger og nedskrivninger.

Omløpsmidler og kortsiktig gjeld omfatter normalt poster som forfaller til betaling innen ett år etter balansedagen, samt poster som knytter seg til varekretsløpet. Omløpsmidler vurderes til laveste verdi av anskaffelseskost og virkelig verdi. Kortsiktig gjeld balanseføres til nominelt beløp på transaksjonstidspunktet.

Langsiktig gjeld er gjeld som forfaller senere enn ett år etter transaksjonsdagen.

Datterselskap

Datterselskap vurderes etter kostmetoden i selskapsregnskapet. Investeringen er vurdert til anskaffelseskost for aksjene med mindre nedskrivning har vært nødvendig. Det er foretatt nedskrivning til virkelig verdi når verdifall skyldes årsaker som ikke kan forventes å være forbigående og det må anses nødvendig etter god regnskapsskikk. Nedskrivninger er reversert når grunnlaget for nedskrivning ikke lenger er til stede.

Utbytte, konsernbidrag og andre utdelinger fra datterselskap er inntektsført samme år som det er avsatt i givers regnskap. Overstiger utbytte/konsernbidraget andelen av opptjent resultat etter anskaffelsestidspunktet, representerer den overskytende del tilbakebetaling av investert kapital, og utdelingene er fratrukket investeringens verdi i balansen til morselskapet.

Fordringer

Kundefordringer og andre fordringer oppføres til pålydende etter fradrag for avsetning til forventet tap. Avsetning til tap gjøres på grunnlag av en individuell vurdering av de enkelte fordringene. For øvrige kundefordringer utføres en spesifisert avsetning for å dekke forventet tap på krav.

Skatt

Skattekostnaden i resultatregnskapet omfatter både periodens betalbare skatt og endring i utsatt skatt. Utsatt skatt er beregnet med 22% på grunnlag av de midlertidige forskjeller som eksisterer mellom regnskapsmessige og skattemessige verdier, samt skattemessig underskudd til fremføring ved utgangen av regnskapsåret. Skatteøkende og skattereduserende midlertidige forskjeller som reverserer eller kan reversere i samme periode er utlignet og skattevirkningen er beregnet på nettogrunnlaget.

Kontantstrømoppstilling

Kontantstrømoppstillingen er utarbeidet etter den indirekte metoden. Kontanter og kontantekvivalenter omfatter kontanter, bankinnskudd og andre kortsiktige, likvide plasseringer.





Note 1 - Lønnskostnader

Cognia Holding AS har hatt lønnskostnader i 2021 til selskapets styre. Honorar til styre blir utbetalt fra datterselskap Cognia AS. Styrehonorar for 2021 avsettes i selskapsregnskapet.

Selskapet er ikke pliktig til å ha pensjonsordning etter Lov om obligatorisk tjenestepensjon.

Note 2 - Antall årsverk

Selskapet har ikke hatt noen årsverk sysselsatt i regnskapsåret.

Note 3 - Revisjon

	2021	2020
Revisjon	90 000	100 000
Andre tjenester	20 950	26 950
Sum godtgjørelse til revisor	110 950	126 950

Note 4 - Egenkapital

	Aksjekapital	Egne aksjer	Overkurs	Annen EK	Sum
Egenkapital 01.01.2021	1 000 000	-7 655	341 374 162	17 500 001	359 866 508
Årets resultat				29 252 417	29 252 417
Utbytte				-45 000 000	-45 000 000
Egenkapital 31.12.2021	1 000 000	-7 655	341 374 162	1 752 418	344 118 925

Note 5 - Aksjekapital og aksjonærer

Aksjeklasse	Antall aksjer	Pålydende	Bokført verdi
Ordinære aksjer	1 000 000	1,00	1 000 000
Sum	1 000 000		1 000 000

Aksjeeier	Antall aksjer	Eierandel	Aksjeklasse
BILSERVICE HOLDING AS	570 000	57,00%	Ordinære aksjer
Spiten Holding AS	145 440	14,54%	Ordinære aksjer
JA HOLDING AS	67 332	6,73%	Ordinære aksjer
TRARIN AS	61 493	6,15%	Ordinære aksjer
CHRITO AS	61 175	6,12%	Ordinære aksjer
VEGARD SPITEN AS	44 772	4,48%	Ordinære aksjer
LOM KAPITAL AS	42 133	4,21%	Ordinære aksjer
COGNIA HOLDING AS	7 655	0,77%	Ordinære aksjer
Totalt antall aksjer	1 000 000	100,00%	

Note 6 - Beholdning av egne aksjer

	Antall	Aksjens pålydende	Andel av aksjekapital
Beholdning av egne aksjer	7 655	1,00	0,77 %





Note 7 - Datterselskap

Datterselskap	Resultat 2021	Egenkapital 31.12.2021	Eierandel/ Stemmeandel	Balanseført verdi 31.12.2021
Cognia AS	68 753 150	501 157 065	100%	321 847 792
Sum	68 753 150	501 157 065		321 847 792

Note 8 - Mellomværende med selskap i samme konsern

Fordringer	2021	2020
Langsiktig konsernfordring	15 000 000	15 000 000
Kortsiktig konsernfordring	15 150 000	50 496 887
Sum	30 150 000	65 496 887

Gjeld	2021	2020
Skyldig utbytte	45 000 000	35 000 000
Sum	45 000 000	35 000 000

Resultatposter	
Utbytte fra Cognia	30 000 000

Note 9 - Skatt

Årets skattekostnad fordeler seg på:	2021	2020
Betalbar skatt	0	0
Endring utsatt satt	-210 857	0
Årets totale skattekostnad	-210 857	0

Beregning av årets skattegrunnlag:

Ordinært resultat før skattekostnad	29 041 560	35 000 000
Permanente forskjeller	-30 000 749	0
Midlertidige forskjeller	958 440	-35 000 000
Alminnelig inntekt	-749	0
Mottatt konsernbidrag	749	0
Årets skattegrunnlag	0	0

Betalbar skatt i balansen:

Betalbar skatt på årets resultat	-187	0
Betalbar skatt på mottatt konsernbidrag	187	
Netto midlertidige forskjeller 31.12	0	0





Verifikasjon

Transaksjon 09222115557466111861

Dokument

Årsregnskap Cognia Holding AS (mor)

Hoveddokument

8 sider

Initiert på 2022-03-29 16:45:01 CEST (+0200) av Nils

Fredriksen (NF)

Ferdigstilt den 2022-03-29 20:57:32 CEST (+0200)

Initiativtaker

Nils Fredriksen (NF)

Cognia AS

nils.fredriksen@cognia.no

+4791198232

Signerende parter

Grant Larsen (GL)

Cognia

grant.larsen@cognia.no

Signert 2022-03-29 20:57:32 CEST (+0200)

Ben Guren (BG)

bg@permian.no

Signert 2022-03-29 16:56:14 CEST (+0200)

Sven Erik Leion (SEL)

sven.erik.leion@sf-nett.no

Signert 2022-03-29 17:34:13 CEST (+0200)

Vegard Spiten (VS)

vegardspiten@gmail.com

Signert 2022-03-29 20:18:55 CEST (+0200)

Petter Tangen (PT)

petter.tangen@concent.no

Signert 2022-03-29 17:04:11 CEST (+0200)

Rolf Kragerud (RK)

rolf.kragerud@ontogeny.no

Signert 2022-03-29 17:34:52 CEST (+0200)

Denne verifisering ble utstedt av Scrive. Informasjon i kursiv har blitt verifisert trygt av Scrive. For mer informasjon/bevis som angår dette dokumentet, se de skjulte vedleggene. Bruk en PDF-leser, som Adobe Reader, som kan vise skjulte vedlegg for å se vedleggene. Vennligst merk at hvis du skriver ut dokumentet, kan ikke en utskrevet kopi verifiseres som original i henhold til bestemmelsene nedenfor, og at en enkel utskrift vil være uten innholdet i de skjulte vedleggene. Den digitale signeringsprosessen (elektronisk forsegling) garanterer at dokumentet og de skjulte vedleggene er originale, og dette kan dokumenteres matematisk og uavhengig av Scrive. Scrive tilbyr også en tjeneste som lar deg automatisk verifisere at dokumentet er originalt på: <https://scrive.com/verify>





KPMG AS
Nordre Fokserød 14
3241 Sandefjord

Telephone +47 45 40 40 63
Fax
Internet www.kpmg.no
Enterprise 935 174 627 MVA

Til generalforsamlingen i Cognia Holding AS

Uavhengig revisors beretning

Konklusjon

Vi har revidert Cognia Holding AS' årsregnskap, som består av:

- selskapsregnskapet, som består av balanse per 31. desember 2021, resultatregnskap og kontantstrømpoppstilling for regnskapsåret avsluttet per denne datoen og noter til årsregnskapet, herunder et sammendrag av viktige regnskapsprinsipper, og
- konsernregnskapet, som består av balanse per 31. desember 2021, resultatregnskap og kontantstrømpoppstilling for regnskapsåret avsluttet per denne datoen og noter til årsregnskapet, herunder et sammendrag av viktige regnskapsprinsipper.

Etter vår mening

- oppfyller årsregnskapet gjeldende lovkrav,
- gir selskapsregnskapet et rettviseende bilde av selskapets finansielle stilling per 31. desember 2021 og av dets resultater og kontantstrømmer for regnskapsåret avsluttet per denne datoen i samsvar med regnskapslovens regler og god regnskapsskikk i Norge, og
- gir konsernregnskapet et rettviseende bilde av konsernets finansielle stilling per 31. desember 2021 og av dets resultater og kontantstrømmer for regnskapsåret avsluttet per denne datoen i samsvar med regnskapslovens regler og god regnskapsskikk i Norge.

Grunnlag for konklusjonen

Vi har gjennomført revisjonen i samsvar med de internasjonale revisjonsstandardene International Standards on Auditing (ISA-ene). Våre oppgaver og plikter i henhold til disse standardene er beskrevet nedenfor under *Revisors oppgaver og plikter ved revisjonen av årsregnskapet*. Vi er uavhengige av selskapet og konsernet slik det kreves i lov, forskrift og International Code of Ethics for Professional Accountants (inkludert internasjonale uavhengighetsstandarder) utstedt av the International Ethics Standards Board for Accountants (IESBA-reglene), og vi har overholdt våre øvrige etiske forpliktelser i samsvar med disse kravene. Innhentet revisjonsbevis er etter vår vurdering tilstrekkelig og hensiktsmessig som grunnlag for vår konklusjon.

Øvrig informasjon

Styret (ledelsen) er ansvarlig for informasjonen i årsberetningen. Øvrig informasjon omfatter informasjon i årsrapporten bortsett fra årsregnskapet og den tilhørende revisjonsberetningen. Vår konklusjon om årsregnskapet ovenfor dekker ikke informasjonen i årsberetningen.

I forbindelse med revisjonen av årsregnskapet er det vår oppgave å lese årsberetningen. Formålet er å vurdere hvorvidt det foreligger vesentlig inkonsistens mellom årsberetningen og årsregnskapet og den kunnskap vi har opparbeidet oss under revisjonen av årsregnskapet, eller hvorvidt informasjon i årsberetningen ellers fremstår som vesentlig feil. Vi har plikt til å rapportere dersom årsberetningen fremstår som vesentlig feil. Vi har ingenting å rapportere i så henseende.

Basert på kunnskapen vi har opparbeidet oss i revisjonen, mener vi at årsberetningen

- er konsistent med årsregnskapet og
- inneholder de opplysninger som skal gis i henhold til gjeldende lovkrav.

Offices in:

KPMG AS, a Norwegian limited liability company and member firm of the KPMG network of independent member firms affiliated with KPMG International Cooperative ("KPMG International"), a Swiss entity.

Statsautoriserte revisorer - medlemmer av Den norske Revisorforening

Oslo	Elverum	Mo i Rana	Stord
Alta	Finnsnes	Molde	Straume
Arendal	Hamar	Skien	Tromsø
Bergen	Haugesund	Sandefjord	Trondheim
Bodo	Knaresund	Sandnessjøen	Tynset
Drammen	Kristiansand	Stavanger	Ålesund



Ledelsens ansvar for årsregnskapet

Ledelsen er ansvarlig for å utarbeide årsregnskapet og for at det gir et rettviseende bilde i samsvar med regnskapslovens regler og god regnskapsskikk i Norge. Ledelsen er også ansvarlig for slik intern kontroll som den finner nødvendig for å kunne utarbeide et årsregnskap som ikke inneholder vesentlig feilinformasjon, verken som følge av misligheter eller utilsiktede feil.

Ved utarbeidelsen av årsregnskapet er ledelsen ansvarlig for å ta standpunkt til selskapets og konsernets evne til fortsatt drift og opplyse om forhold av betydning for fortsatt drift. Forutsetningen om fortsatt drift skal legges til grunn for årsregnskapet så lenge det ikke er sannsynlig at virksomheten vil bli avvirket.

Revisors oppgaver og plikter ved revisjonen av årsregnskapet

Vårt mål er å oppnå betryggende sikkerhet for at årsregnskapet som helhet ikke inneholder vesentlig feilinformasjon, verken som følge av misligheter eller utilsiktede feil, og å avgi en revisjonsberetning som inneholder vår konklusjon. Betryggende sikkerhet er en høy grad av sikkerhet, men ingen garanti for at en revisjon utført i samsvar med ISA-ene, alltid vil avdekke vesentlig feilinformasjon som eksisterer. Feilinformasjon kan oppstå som følge av misligheter eller utilsiktede feil. Feilinformasjon blir vurdert som vesentlig dersom den enkeltvis eller samlet med rimelighet kan forventes å påvirke økonomiske beslutninger som brukerne foretar basert på årsregnskapet.

Som del av en revisjon i samsvar med ISA-ene, utøver vi profesjonelt skjønn og utviser profesjonell skepsis gjennom hele revisjonen. I tillegg:

- identifiserer og vurderer vi risikoen for vesentlig feilinformasjon i regnskapet, enten det skyldes misligheter eller utilsiktede feil. Vi utformer og gjennomfører revisjonshandlinger for å håndtere slike risikoer, og innhenter revisjonsbevis som er tilstrekkelig og hensiktsmessig som grunnlag for vår konklusjon. Risikoen for at vesentlig feilinformasjon som følge av misligheter ikke blir avdekket, er høyere enn for feilinformasjon som skyldes utilsiktede feil, siden misligheter kan innebære samarbeid, forfalskning, bevisste utelatelser, uriktige fremstillinger eller overstyring av internkontroll.
- opparbeider vi oss en forståelse av den interne kontroll som er relevant for revisjonen, for å utforme revisjonshandlinger som er hensiktsmessige etter omstendighetene, men ikke for å gi uttrykk for en mening om effektiviteten av selskapets og konsernets interne kontroll.
- evaluerer vi om de anvendte regnskapsprinsippene er hensiktsmessige og om regnskapsestimatene og tilhørende noteopplysninger utarbeidet av ledelsen er rimelige.
- konkluderer vi på hensiktsmessigheten av ledelsens bruk av fortsatt drift-forutsetningen ved avleggelsen av årsregnskapet, basert på innhentede revisjonsbevis, og hvorvidt det foreligger vesentlig usikkerhet knyttet til hendelser eller forhold som kan skape tvil av betydning om selskapets og konsernets evne til fortsatt drift. Dersom vi konkluderer med at det eksisterer vesentlig usikkerhet, kreves det at vi i revisjonsberetningen henleder oppmerksomheten på tilleggsopplysningene i årsregnskapet, eller, dersom slike tilleggsopplysninger ikke er tilstrekkelige, at vi modifiserer vår konklusjon. Våre konklusjoner er basert på revisjonsbevis innhentet inntil datoen for revisjonsberetningen. Etterfølgende hendelser eller forhold kan imidlertid medføre at selskapet og konsernet ikke fortsetter driften.
- evaluerer vi den samlede presentasjonen, strukturen og innholdet i årsregnskapet, inkludert tilleggsopplysningene, og hvorvidt årsregnskapet gir uttrykk for de underliggende transaksjonene og hendelsene på en måte som gir et rettviseende bilde.
- innhenter vi tilstrekkelig og hensiktsmessig revisjonsbevis vedrørende den finansielle informasjonen til enhetene eller forretningsområdene i konsernet for å kunne gi uttrykk for en mening om det konsoliderte regnskapet. Vi er ansvarlige for å lede, følge opp og gjennomføre konsernrevisjonen. Vi alene er ansvarlige for vår revisjonskonklusjon.



Uavhengig revisors beretning - Cogna Holding AS

Vi kommuniserer med styret blant annet om det planlagte omfanget av revisjonen og til hvilken tid revisjonsarbeidet skal utføres. Vi utveksler også informasjon om forhold av betydning som vi har avdekket i løpet av revisjonen, herunder om eventuelle svakheter av betydning i den interne kontrollen.

Sandefjord, 30. mars 2022
KPMG AS

Frode Bohlin Lea
Statsautorisert revisor



Cognia Holding AS

Konsernregnskap 2021





Cognia Holding AS Konsernregnskap 2021

Resultatregnskap

Alle tall i 1 000 NOK

	Note	01.01. - 31.12 2021	01.01. - 31.12 2020
Driftsinntekter og driftskostnader			
Salgsinntekt	1, 12	3 058 448	2 650 306
Annen driftsinntekt	1, 5	47 159	109 548
Sum driftsinntekter		3 105 607	2 759 854
Varekostnad		2 238 938	1 889 682
Lønnskostnad	3	480 648	428 246
Avskr. på varige driftsm. og immat. eiend.	4	79 854	86 436
Nedskr. på varige driftsm. og immat. eiend.	4	64	17 480
Annen driftskostnad	3	184 428	174 818
Sum driftskostnader		2 983 932	2 596 663
Driftsresultat		121 675	163 191
Finansinntekter og finanskostnader			
Inntekt på investering i tilknyttet selskap	5	1 266	1 354
Annen finansinntekt	5	31 102	15 444
Annen finanskostnad		18 565	27 330
Resultat av finansposter		13 803	-10 532
Ordinært resultat før skattekostnad		135 478	152 659
Skattekostnad på ordinært resultat	8	17 544	11 180
Ordinært resultat		117 934	141 479
Årsresultat	9	117 934	141 479





Cognia Holding AS Konsernregnskap 2021

Balanse

Alle tall i 1 000 NOK

	Note	31.12. 2021	31.12. 2020
Eiendeler			
Anleggsmidler			
Immaterielle eiendeler			
Immaterielle eiendeler	4	142 247	140 800
Goodwill	4	100 485	74 367
Sum immaterielle eiendeler		242 732	215 167
Varige driftsmidler			
Tomter, bygninger og annen fast eiendom	4, 10	275 358	337 344
Biler, driftsløsøre, inventar o.l	4, 10	207 449	209 977
Sum varige driftsmidler	4, 10	482 807	547 321
Finansielle anleggsmidler			
Investering i tilknyttede selskaper	5	15 122	13 856
Investeringer i aksjer og andeler	6	35 591	7 188
Pensjonsmidler	3	6 101	6 504
Andre langsikrige fordringer		0	17
Sum finansielle anleggsmidler		56 814	27 565
Sum anleggsmidler		782 353	790 053
Omløpsmidler			
Lager av varer og annen beholdning	2, 10	341 489	291 975
Fordringer			
Kundefordringer	10	169 250	118 895
Andre fordringer		13 085	19 100
Sum fordringer		182 335	137 995
Investeringer			
Markedsbaserte aksjer og obligasjoner	13	285 684	243 738
Sum investeringer		285 684	243 738
Bankinnskudd, kontanter og lignende	11	117 648	180 539
Sum omløpsmidler		927 157	854 247
Sum eiendeler		1 709 510	1 644 300





Cognia Holding AS Konsernregnskap 2021

Balanse

Alle tall i 1 000 NOK

	Note	31.12. 2021	31.12. 2020
Egenkapital og gjeld			
Egenkapital			
Innskutt egenkapital			
Aksjekapital	9	1 000	1 000
Egne aksjer	9	-8	-8
Overkurs	9	341 615	341 615
Sum innskutt egenkapital		342 607	342 607
Opptjent egenkapital			
Annen egenkapital	9	437 240	364 881
Sum opptjent egenkapital		437 240	370 986
Minoritetsinteresser	9	8 200	7 625
Sum egenkapital		788 047	715 113
Gjeld			
Avsetning for forpliktelser			
Utsatt skatt	8	9 066	6 361
Garantiavsetninger	10	37 487	42 404
Sum avsetning for forpliktelser		46 553	48 765
Annen langsiktig gjeld			
Gjeld til kredittinstitusjoner	7, 10	396 050	481 407
Øvrig langsiktig gjeld		5 588	6 307
Sum annen langsiktig gjeld		401 638	487 714
Kortsiktig gjeld			
Leverandørgjeld	10	263 692	215 501
Betalbar skatt	8	14 668	11 962
Skyldige offentlige avgifter		71 026	45 272
Utbytte	9	45 000	35 000
Annen kortsiktig gjeld		78 886	84 973
Sum kortsiktig gjeld		473 272	392 708
Sum gjeld		921 463	929 187
Sum egenkapital og gjeld		1 709 510	1 644 300

Stokke, 29. mars 2022

Ben Guren
Styrets leder

Petter Tangen
Styremedlem

Rolf Kragerud
Styremedlem

Sven Erik Leion
Styremedlem

Vegard Spiten
Styremedlem

Grant Trygve Larsen
Styremedlem/Konserndirektør



**Cognia Holding AS**
Konsernregnskap 2021**Kontantstrømanalyse**

Alle tall i 1 000 NOK

	Note	2021	2020
Kontantstrømmer fra operasjonelle aktiviteter			
Resultat før skattekostnad		135 478	152 659
- Periodens betalte skatter	8	-11 962	-8 438
-/+ Gevinst/tap ved salg av anleggsmidler	4	-62 826	-116 360
+ Ordinære avskrivninger	4	79 854	86 436
+ Nedskrivning anleggsmidler	4	64	17 480
+/- Endring i varelager		-28 498	60 385
+/- Endring i kundefordringer		-47 625	41 155
+/- Endring i leverandørgjeld		42 666	27 636
+/- Poster klassifisert som invest./finans. aktiviteter	5	-1 266	709
+/- Verdiøkning markedsbaserte omløpsmidler		22 227	-3 975
+/- Endring i andre tidsavgrensingsposter		5 183	-1 680
= Netto kontantstrøm fra operasjonelle aktiviteter		133 295	256 007
Kontantstrømmer fra investeringsaktiviteter			
+ Innbetalinger ved salg av varige driftsmidler		316 052	335 239
- Utbetalinger ved kjøp av varige driftsmidler		-240 994	-202 558
- Utbetalinger ved kjøp av aksjer og andeler	5	-52 708	-32 440
- Utbetalinger ved kjøp av andre investeringer		-86 031	-253 471
= Netto kontantstrøm fra investeringsaktiviteter		-63 681	-153 230
Kontantstrømmer fra finansieringsaktiviteter			
+ Innbetalinger ved opptak av ny langsiktig gjeld		136 379	27 439
- Utbetalinger ved nedbetaling av langsiktig gjeld		-239 567	-99 265
- Utbetaling av utbytte	5, 11	-35 000	-24 000
+ Overtatte bankinnskudd ved oppkjøp	5	5 683	
= Netto kontantstrøm fra finansieringsaktiviteter		-132 505	-95 826
= Netto endring i kontanter og kontantekvivalenter		-62 891	6 951
+ Beholdning av kontanter og kontantekvivalenter ved periodens begynnelse		180 539	173 589
= Beholdning av kontanter og kontantekvivalenter ved periodens slutt		117 648	180 539





Cognia Holding AS

Noter til regnskapet for 2021

Note 1 - Regnskapsprinsipper

Grunnleggende prinsipper - vurdering og klassifisering - Andre forhold

Konsernregnskapet består av resultatregnskap, balanse, kontantstrømoppstilling og noteopplysninger og er avlagt i samsvar med aksjelov, regnskapslov og god regnskapskikk i Norge gjeldende pr. 31. desember 2021.

Konsernregnskapet er basert på de grunnleggende prinsipper om historisk kost, sammenlignbarhet, fortsatt drift, kongruens og forsiktighet. Transaksjoner regnskapsføres til verdien av vederlaget på transaksjonstidspunktet. Inntekter resultatføres når de er opptjent og kostnader sammenstilles med opptjente inntekter. Det er tatt hensyn til sikring og porteføljestyring. Regnskapsprinsippene utdypes nedenfor. Når faktiske tall ikke er tilgjengelige på tidspunkt for regnskapsavleggelsen, tilsier god regnskapskikk at ledelsen beregner et best mulig estimat for bruk i resultatregnskapet og balanse. Det kan fremkomme avvik mellom estimerte og faktiske tall.

Konsolideringsprinsipper

Konsernregnskapet omfatter de selskap hvor morselskapet (Cognia Holding AS) direkte eller indirekte har bestemmende innflytelse.

Konsernforhold

For oversikt over konsernforhold vises til Note 5.

Ved konsolidering er oppkjøpsmetoden benyttet. Dette innebærer at kjøpesummen for aksjene og andeler i datterselskap er eliminert mot egenkapitalen i datterselskapet på kjøpstidspunktet. Eventuelle mer / mindreverdier analyseres i forbindelse med kjøpet og fordeles på de eiendeler som mer / mindreverdier kan henføres til. Interne transaksjoner, fordringer og gjeld er eliminert i konserntallene. De tilknyttede selskapene er tatt med i konsernregnskapet etter egenkapitalmetoden.

Regnskapsprinsipper

Eiendeler / gjeld som knytter seg til varekretsløpet og poster som forfaller til betaling innen ett år etter balansedagen, er klassifisert som omløpsmidler / kortsiktig gjeld. Vurdering av omløpsmidler / kortsiktig gjeld skjer til laveste / høyeste verdi av anskaffelseskost og virkelig verdi. Virkelig verdi er definert som antatt fremtidig salgspris redusert med forventede salgskostnader. Andre eiendeler er klassifisert som anleggsmidler. Vurdering av anleggsmidler skjer til anskaffelseskost. Anleggsmidler som forringes avskrives. Dersom det finner sted en verdiendring som ikke er forbigående, foretas en nedskrivning av anleggsmidlet. Tilsvarende prinsipper legges normalt til grunn for gjeldsposter.

Det er i henhold til god regnskapskikk noen unntak fra de generelle vurderingsreglene. Evt. unntakene er kommentert i de respektive noter. Ved anvendelse av regnskapsprinsipper og presentasjon av transaksjoner og andre forhold legges det vekt på økonomiske realiteter, ikke bare juridisk form. Betingede tap som er sannsynlige og kvantifiserbare, kostnadsføres. Selskapets inntekter er segmentert på virksomhetsområder.

Regnskapsprinsipper for vesentlige regnskapsposter

Inntektsføringstidspunkt

Inntekt resultatføres når den er opptjent. Inntektsføring skjer følgelig normalt på leveringstidspunktet ved salg av varer og tjenester, det vil si på tidspunkt for risikoens overgang. For identifiserte tapsprosjekter, foretas det avsetning for hele det forventede tapet. Driftsinntektene er fratrukket merverdiavgift, rabatter, bonuser, fakturerte fraktkostnader og garantikostnader knyttet til nye biler. Dette inkluderer også biler solgt med gjenkjøpsavtaler. Dette er i tråd med bransjepraksis.

Gjenkjøpsavtaler

Gjenkjøpsavtaler blir behandlet som to separate hendelser. På salgstidspunktet inntektsføres salg av bil som et ordinært salg, samt at det på samme tidspunkt blir foretatt avsetning for tap på gjenkjøp basert på beste estimat og erfaringstall. På gjenkjøpstidspunktet foretas oppløsning av avsetningen, med en tilhørende kostnad/inntektsføring av tap/gevinst i forhold til takstverdi.

Kostnadsføringstidspunkt / sammenstilling

Utgifter sammenstilles med og kostnadsføres samtidig med inntektsføring av de tilhørende inntekter. Utgifter som ikke kan henføres direkte til inntekter, kostnadsføres når de påløper.





Cognia Holding AS

Noter til regnskapet for 2021

Andre driftsinntekter (-kostnader)

Vesentlige inntekter og kostnader som ikke har sammenheng med ordinær drift, dvs. uvanlige, uregelmessige og vesentlige poster klassifiseres som ekstraordinære.

Varige driftsmidler

Varige driftsmidler føres i balansen til anskaffelseskost, fratrukket akkumulerte av- og nedskrivninger. Dersom den virkelige verdien av et driftsmiddel er lavere enn bokført verdi, og dette skyldes årsaker som ikke antas å være forbigående, skrives driftsmidlet ned til virkelig verdi. Kostnader forbundet med normalt vedlikehold og reparasjoner blir løpende kostnadsført. Kostnader ved større utskiftninger og fornyelser som øker driftsmidlenes levetid vesentlig, aktiveres. Driftsmidler som erstattes, kostnadsføres.

Operasjonell leasing kostnadsføres som vanlig leiekostnad, og klassifiseres som ordinær driftskostnad.

Bruk av estimater

I utarbeidelse av årsregnskapet har man brukt estimater og forutsetninger som har påvirket resultatregnskapet og verdsettelsen av eiendeler og gjeld, samt usikre eiendeler og forpliktelser på balansedagen i henhold til god regnskapsskikk. Områder som i stor grad inneholder slike skjønsmessige vurderinger, høy grad av kompleksitet, eller områder hvor forutsetninger og estimater er vesentlige for årsregnskapet, er beskrevet i notene.

Avskrivninger

Ordinære avskrivninger er beregnet lineært over driftsmidlenes økonomiske levetid med utgangspunkt i historisk kostpris. Tilsvarende prinsipper legges til grunn for immaterielle eiendeler. Avskrivningene er klassifisert som ordinære driftskostnader.

Behandling av tilknyttede selskap

Med tilknyttede selskap menes selskap der konsernet har en eierandel på 20 - 50 %, hvor investeringen er av langvarig og strategisk karakter og hvor konsernet kan utøve en betydelig innflytelse. Tilknyttede selskap innarbeides etter egenkapitalmetoden i konsernet.

Selskapets andel av resultatet i det tilknyttede selskap er basert på resultat etter skatt i det tilknyttede selskapet med fradrag for eventuelle avskrivninger på merverdier som skyldes at kostpris på eierandelene var høyere enn den ervervede andel av bokført egenkapital. I resultatregnskapet er andel av resultatet i det tilknyttede selskapet vist på linjen Resultat av investering i tilknyttet selskap. I balansen vises eierandeler i det tilknyttede selskapet som finansielt anleggsmiddel.

Varelager og varekostnad

Beholdninger av varer vurderes til det laveste av kostpris etter "først inn - først ut"-prinsippet og antatt salgspris. Kostpris for innkjøpte varer er anskaffelseskost. Årets varekostnad består av kostpris solgte varer med tillegg av nedskrivning i samsvar med god regnskapsskikk pr. årsslutt.

Fordringer

Fordringer er oppført til pålydende med fradrag for forventede tap.

Investeringer i børsnoterte aksjer, obligasjoner og aksje-/rentefond

For kortsiktige investeringer i børsnoterte aksjer, obligasjoner og aksje-/rentefond brukes markedsverdiprinsippet. Verdien i balansen tilsvarende markedsverdien av investeringene pr. 31.12. Mottatt utbytte, og realiserte og urealiserte gevinster/tap, resultatføres som finansposter.

Pensjonsforpliktelser og pensjonskostnad

Konsernet har pensjonsordninger som gir de ansatte rett til avtalte fremtidige pensjonsytelser, kalt ytelsesplaner. Pensjonsforpliktelser beregnes etter lineær oppbygging på basis av forutsetninger om antall opptjeningsår, diskonteringsrente, fremtidig avkastning på pensjonsmidler, fremtidig regulering av lønn, pensjoner og ytelser fra folketrygden og aktuarmessige forutsetninger om dødelighet, frivillig avgang, osv. Pensjonsmidlene vurderes til virkelig verdi. Netto pensjonsforpliktelse består av brutto pensjonsforpliktelse fratrukket virkelig verdi av pensjonsmidler. Netto pensjonsforpliktelser på underfinansierte ordninger er balanseført som langsiktig rentefri gjeld, mens netto pensjonsmidler på overfinansierte ordninger er balanseført som langsiktig rentefri fordring dersom det er sannsynlig at overfinansieringen kan utnyttes.

Endringer i forpliktelsen som skyldes endringer i pensjonsplanene, fordeles over antatt gjennomsnittlig gjenværende opptjeningstid eller 15 år. Endringer i forpliktelsen og pensjonsmidlene som skyldes endringer i og avvik mot beregningsforutsetningene (estimatendringer), fordeles over antatt gjennomsnittlig gjenværende opptjeningstid hvis avvikene overstiger 10 % av brutto pensjonsforpliktelse / pensjonsmidlene. Netto pensjonskostnad, som er brutto pensjonskostnad fratrukket estimert avkastning på pensjonsmidlene, korrigert for fordelt virkning av endringer i estimater og pensjonsplaner, klassifiseres som ordinær driftskostnad, og er presentert sammen med lønn og andre ytelser.

Utsatt skatt og skattekostnad

Utsatt skatt beregnes på bakgrunn av midlertidige forskjeller mellom regnskapsmessige og skattemessige verdier ved utgangen av regnskapsåret. Ved beregningen benyttes nominell skattesats. Positive og negative forskjeller vurderes mot hverandre innenfor samme tidsintervall. Visse poster vurderes likevel særskilt, herunder merverdier ved oppkjøp og pensjonsforpliktelser. Utsatt skattefordel oppstår dersom en har midlertidige forskjeller som gir opphav til skattemessig fradrag i fremtiden. Årets skattekostnad består av endringer i utsatt skatt og utsatt skattefordel, sammen med betalbar skatt for inntektsåret korrigert for eventuelle feil i tidligere års beregninger.

Kontantstrømoppstilling

Kontantstrømoppstillingen er utarbeidet etter den indirekte metoden. Kontanter og kontantekvivalenter omfatter kontanter bankinnskudd og andre kortsiktige, likvide plasseringer som umiddelbart og med uvesentlig kursrisiko kan konverteres til kjente kontantbeløp og med forfallsdato kortere enn tre måneder fra anskaffelsesdato.





Cognia Holding AS

Noter til regnskapet for 2021

Alle tall i 1 000 NOK

Note 2 - Varer

<i>Varer</i>	31.12.2021	31.12.2020
Ferdigvarer	341 489	291 975
Varer	341 489	291 975
Varelager vurdert til kostpris	361 142	309 569
Avsetning for ukurans	-19 653	-17 594
Bokført verdi pr. 31.12	341 489	291 975

Note 3 - Lønnskostnader / Antall ansatte / Godtgjørelser / Lån til ansatte mm

<i>Lønnskostnader mm.</i>	01.01 - 31.12 2021	01.01 - 31.12 2020
Lønninger	378 456	339 511
Arbeidsgiveravgift	57 397	50 468
Pensjonskostnader	25 487	21 745
Andre ytelser	19 308	16 522
Lønnskostnader	480 648	428 246
Antall årsverk	615	599
Ytelser til ledende personer	Konserndirektør	Styret
Lønn	4 451	750
Pensjonsutgifter	93	0
Annen godtgjørelse	23	0

Verken styreleder eller daglig leder har noen bonusavtaler, og de har heller ingen avtaler om godtgjørelse ved opphør av arbeidsforholdet/vervet. Det er ikke gitt lån/sikkerhetsstillelse til daglig leder, styrets leder eller andre nærstående parter.

<i>Revisor</i>	2021
Lovpålagt revisjon, eks. mva	1 400
Andre tjenester fra revisor, eks. mva	726

Pensjoner:

Sammensetning av samlede pensjoner og pensjonsforpliktelser

Pensjonsordningene behandles regnskapsmessig i henhold til foreløpig NRS. I konsernet er det en pensjonsordning som behandles som en ytelsesplan. Ordningen som omfatter i alt 45 personer. Ordningene gir rett til definerte fremtidige ytelser. Disse er i hovedsak avhengig av antall opptjeningsår, lønnsnivå ved oppnådd pensjonsalder og størrelsen på ytelsene fra folketrygden. Forpliktelsene er dekket gjennom forsikringsselskap. Ordningen er en lukket ordning.





Cognia Holding AS

Noter til regnskapet for 2021

Alle tall i 1 000 NOK

--

Note 3 - Lønnskostnader / Antall ansatte / Godtgjørelser / Lån til ansatte mm forts.

<i>Pensjonskostnad:</i>	01.01 - 31.12	01.01 - 31.12
	2021	2020
Nåverdi av årets pensjonsopptjening	1 984	2 322
Rentekostnad av pensjonsforpliktelsen	1 390	1 013
Avkastning på pensjonsmidler	-	-4
Netto pensjonskostnad	3 374	3 332

Avstemming av pensjonsordningenes finansierte status mot beløp i balansen:

	2021	2020
Beregnete pensjonsforpliktelser	67 586	58 014
Pensjonsmidler (til markedsverdi)	51 000	48 000
Ikke resultatført virkning av estimatavvik	-22 686	-16 519
Netto pensjonsforpliktelser (+) / pensjonsmidler (-)	-6 101	-6 504

Økonomiske forutsetninger:

Diskonteringsrente	1,5 %	1,5 %
Forventet lønnsregulering	2,5 %	2,0 %
Forventet pensjonsøkning	0,0 %	0,0 %
Forventet G-regulering	2,3 %	1,8 %
Forventet avkastning på fondsmidler	2,9 %	2,4 %

Som aktuariemessige forutsetninger for demografiske faktorer og avgang er lagt til grunn vanlig benyttede forutsetninger innen forsikring.

Innskuddplan / Avtalefestet pensjon

Utover konsernets ytelsesbaserte pensjonsordning har konsernet etablert en innskuddsbasert pensjonsordning og konsernet deltar i LO/NHO-ordningen knyttet til avtalefestet pensjon, som består av en ny og en gammel ordning.

Konsernet plikter å ha tjenstepensjonsordning etter lov om obligatorisk tjenstepensjon, og konsernets pensjonsordninger tilfredsstiller kravene i denne loven.

AFP-ordning

AFP-ordning er ikke en førtidspensjonsordning, men en livsvarig ytelse. Ordningen er en ytelsesbasert flerforetaksordning. Det er selskapets oppfatning at det foreløpig ikke har tilstrekkelig informasjon om fordeling av pensjonskostnad, pensjonsforpliktelser og -midler i ordningen som muliggjør pålitelig måling innenfor en balansert kost/nytte-vurdering. Selskapet behandler derfor ordningen regnskapsmessig som en innskuddsplan hvor premiebetalingen kostnadsføres løpende. Det gjøres ingen avsetning for forpliktelsene i regnskapet.





Cognia Holding AS

Noter til regnskapet for 2021

Alle tall i 1 000 NOK

Note 4 - Varige driftsmidler og immaterielle eiendeler

<i>Immaterielle eiendeler:</i>	Goodwill	Merkenavn	Kontrakter	Kunde- portefølje	Øvrige immaterielle eiendeler	Sum
Anskaffelseskost 01.01.	88 747	86 900	11 541	41 155	23 956	252 299
Tilgang	37 037	8 800			5 114	50 951
Anskaffelseskost 31.12	125 784	95 700	11 541	41 155	29 070	303 250
Av- og nedskrivninger 01.01.	14 380		96	16 698	5 956	37 130
Årets avskrivninger	10 919		2 626	7 422	2 421	23 388
Akkumulerte avskrivninger 31.12	25 299	-	2 722	24 120	8 377	60 518
Bokført verdi pr. 31.12	100 486	95 700	8 819	17 035	20 693	242 732

Årets avskrivninger 10 919 0 2 626 7 422 2 421 23 388

Økonomisk levetid Inntil 10 år Ingen Inntil 10 år Inntil 5 år Inntil 5 år
Avskrivningsplan Lineær Lineær Lineær Lineær

Avskrivningsplan på mer enn 5 år for goodwill er begrunnet i at forventet inntjening strekker seg over en periode på inntil 10 år.

<i>Varige driftsmidler:</i>	Tomt	Bygg og annen fast eiendom	Faste tekniske installasjoner, påkøst leide lokaler	Egeneide lastebiler, personbiler o.l.	Finansielle leasingbiler, lastebiler o.l.	Maskiner, driftsløse, inventar	Sum
Anskaffelseskost 01.01 (historisk)	123 110	389 055	53 576	180 030	4 359	129 316	879 446
Justering inngangsværdi							
Tilgang	1 522	96 016	6 921	62 563		77 006	244 027
Avgang	35 977	113 142		54 052		42 981	246 153
Anskaffelseskost 31.12	88 655	371 929	60 497	188 540	4 359	163 341	877 321
Av- og nedskrivninger 01.01.	-	177 372	28 248	71 182	3 036	59 538	339 377
Avgang					-1 395		-1 395
Årets avskrivninger	-	7 799	4 409	22 390	2 504	19 365	56 466
Årets nedskrivninger		55	9			-	64
Akkumulerte avskrivninger 31.12	-	185 226	32 666	93 572	4 145	78 903	394 512
Bokført verdi pr. 31.12	88 655	186 703	27 831	94 968	214	84 438	482 807

Årets avskrivninger 0 7 799 4 409 22 390 2 504 19 365 56 466
Nedskrivninger 55 9 64
Økonomisk levetid Ubegrenset Inntil 40 år Inntil 30 år Inntil 5 år Inntil 5 år Inntil 5 år
Avskrivningsplan Ingen Lineær Lineær Lineær Lineær Lineær

Konsernet leier bygg, kontorutstyr og måleinstrumenter til verkstedene. Disse er ikke balanseført da leieavtalene i h.h.t. god regnskapsskikk ikke er å anse som finansiell leasing. Løpetiden på kontraktene er hovedsakelig fra 3 til 10 år, men med rett til fornyelse av leiekontraktene når opprinnelig kontraktstid utløper.





Cognia Holding AS

Noter til regnskapet for 2021

Alle tall i 1 000 NOK

Note 5 - Datter- og tilknyttede selskap

Cognia Holding AS eier følgende selskap:

Datterselskap

Cognia AS

Forretningskontor	Eierandel / stemmeandel
Sandefjord	100 %

Cognia AS eier følgende selskaper:

Datterselskap

Volmax AS

Pluss Truck Sales & Rental AS

Drive AS

Cognia Capital AS

Cognia Eiendom AS

Cognia Technology AS

Forretningskontor	Eierandel / stemmeandel
Sandefjord	100 %
Sandefjord	100 %
Sandefjord	100 %
Sandefjord	100 %
Sandefjord	100 %
Sandefjord	100 %

Drive AS eier følgende selskaper:

Bil-Service Personbiler AS

DK Skadesenter Holding AS

Global Parts Holding AS

Bil-Service AS

Rent a Car Vestfold AS

Easy.no AS

MC & Fritidssenteret AS

Branko's Auto AS

Forretningskontor	Eierandel / stemmeandel
Sandefjord	100 %
Drammen	100 %
Sandefjord	56 %
Sandefjord	100 %
Sandefjord	65,6 %
Sandefjord	100 %
Kongsberg	100 %
Tønsberg	100 %

Tilknyttede selskap eiet av Drive AS:

Kongsberg Bilutleie AS

Kongsberg Langtidsleie AS

Kongsberg Bilskade AS

Forretningskontor	Eierandel / stemmeandel
Kongsberg	50 %
Kongsberg	50 %
Kongsberg	50 %

Tilknyttet selskap eiet av Volmax AS:

Tynset Diesel AS

Forretningskontor	Eierandel / stemmeandel
Tynset	50 %





Cognia Holding AS

Noter til regnskapet for 2021

Alle tall i 1 000 NOK

Note 5 - Datter- og tilknyttede selskap forts

Cognia Eiendom AS eier følgende selskaper:

	<u>Forretningskontor</u>	<u>Eierandel / stemmeandel</u>
Cognia Eiendomsdrift AS	Sandefjord	100 %
Toppen Industripark 7 AS	Sandefjord	100 %
Ulefossvegen AS	Sandefjord	100 %
Øya 13 AS	Sandefjord	100 %
Øya 23 AS	Sandefjord	100 %
Floodmyrveien 40 AS	Sandefjord	100 %
Nygårdsveien 79 AS	Sandefjord	100 %
Hvittingfossveien 151 AS	Sandefjord	100 %
Stoltenbergsgate 54 AS	Sandefjord	100 %
Træleborgveien 3 AS	Sandefjord	100 %
Ramdalveien 4 AS	Sandefjord	100 %

Global Parts Holding AS eier følgende selskaper:

	<u>Forretningskontor</u>	<u>Eierandel / stemmeandel</u>
Delespesialisten AS	Sandefjord	100 %
Global Parts Technology AS	Sandefjord	100 %
QP Parts AS	Sandefjord	100 %

DK Skadesenter Holding AS eier følgende selskaper:

	<u>Forretningskontor</u>	<u>Eierandel / stemmeandel</u>
Drammen Karosseri AS	Drammen	100 %
DK Bilskadesenter Vest AS	Bergen	100 %

Park Bilutleie AS er fusjonert med Rent a Car Vestfold AS i 2021.

Easy.no AS har fusjonert med Volmax AS i 2021.

Holabekkevegen AS og Huggenesveien AS er solgt i 2021 med en regnskapsmessig gevinst på konsernnivå på MNOK 47,2.

Branko's Auto AS er ervervet i 2021 og inngår i konsernet med 8 måneders resultat.

MC & Fritidssenteret AS er ervervet i 2021 og inngår i konsernet med 1 måneds resultat.

Easy.no AS er stiftet i 2021.

Cognia Capital AS er stiftet i 2021.





Cognia Holding AS

Noter til regnskapet for 2021

Alle tall i 1 000 NOK

Note 5 - Datter- og tilknyttede selskap forts

Branko's Auto AS (100 %), org.nr. 933 256 014, Kjerlighetstien 29, 3112 Tønsberg

Fra 1. mai inngikk Branko's Auto AS i konsernet.

Selskapets aksjekapital er på kr. 100 000,- fordelt på 50 aksjer, hver pålydende kr. 4 000,-. Det er ikke stilt sikkerhet utover innbetalt aksjekapital.

Opplysninger relatert til anskaffelsestidspunktet (i anskaffelsesåret)

Anskaffelseskost	45 000
Balansført egenkapital på anskaffelsestidspunktet	12 339
Selskapets eierandel	100 %
Mer-/mindreverd	32 661
Goodwill	23 861
Merkenavn	8 800

Opplysninger relatert til årets tall (merverdier):

Inngående balanse 01.05.2021	32 661
- Avskrivning goodwill og merverdi kontrakter	1 591
Utgående balanse 31.12.2021	31 070

MC & Fritidssenteret AS (100 %), org.nr. 977 170 362, Gomsrudveien 120, 3610 Kongsberg

Fra 1. desember inngikk MC & Fritidssenteret AS i konsernet.

Selskapets aksjekapital er på kr. 3 953 950,- fordelt på 3 950 aksjer, hver pålydende kr. 1 001,-. Det er ikke stilt sikkerhet utover innbetalt aksjekapital.

Opplysninger relatert til anskaffelsestidspunktet (i anskaffelsesåret)

Anskaffelseskost	15 051
Balansført egenkapital på anskaffelsestidspunktet	7 535
Selskapets eierandel	100 %
Mer-/mindreverd	7 517
Goodwill	7 517

Opplysninger relatert til årets tall (merverdier):

Inngående balanse 01.12.2021	7 517
- Avskrivning goodwill og merverdi kontrakter	63
Utgående balanse 31.12.2021	7 454





Cognia Holding AS

Noter til regnskapet for 2021

Alle tall i 1 000 NOK

--

Note 5 - Datter- og tilknyttede selskap forts

Tilknyttet selskap	Forretnings- kontor	Eier-/ stemme- andel	Resultatandel	Balanseført verdi
Kongsberg Bilutleie AS	Kongsberg	50 %	160	2 439
Kongsberg Langtidsleie AS	Kongsberg	50 %	-4	842
Kongsberg Bilskade AS	Kongsberg	50 %	778	7 498
Tynset Diesel AS	Tynset	50 %	332	4 343
Bokført verdi pr. 31.12			1 266	15 122

Note 6 - Aksjer og andeler i andre selskap m.m

	Anskaffelseskost	Balanseført verdi
Andelsbrev SBBL	0,4	0,4
Stasjonen Business Lounge AS	25,0	25,0
Autogruppen Norge AS	50,0	50,0
Truck Log AS	25 198,8	25 198,8
Icon Capital VII AS	10 317,2	10 317,2
Sum aksjer og andeler	35 591,4	35 591,4

Note 7 - Gjeld

Gjeld som forfaller til betaling mer enn fem år etter regnskapsårets slutt:

	2021	2020
Gjeld til kredittinstitusjoner	10 256	5 663
Øvrig langsiktig gjeld	-	440





Cognia Holding AS

Noter til regnskapet for 2021

Alle tall i 1 000 NOK

Note 8 - Skatt

	01.01 - 31.12	01.01 - 31.12
	2021	2020
Betalbar skatt fremkommer slik:		
Ordinært resultat før skattekostnad	135 478	152 659
Permanente forskjeller	-56 574	-98 226
Endring midlertidige forskjeller	-1 875	5 282
Utnyttelse av fremførbart underskudd	-9 582	-751
Grunnlag betalbar skatt	67 448	58 963
Betalbar skatt (22%)	14 838	12 972
Årets skattekostnad fremkommer slik:		
Betalbar skatt på periodens resultat	14 838	12 972
Endring utsatt skatt / utsatt skattefordel	2 705	-1 792
Årets totale skattekostnad	17 544	11 180
Betalbar skatt i balansen fremkommer slik:		
Betalbar skatt på periodens resultat	14 838	12 972
Betalbar skatt knyttet til utgåtte selskaper	-170	-1 010
Sum betalbar skatt	14 668	11 962
Spesifikasjon av grunnlag for utsatt skatt:		
Driftsmidler	93 761	89 914
Varebeholdning	-20 966	-20 955
Fordringer	-3 773	-3 068
Andre midlertidige forskjeller	-25 441	-29 656
Underskudd til fremføring	-4 374	-10 532
Midlertidige forskjeller som ikke balanseføres	2 003	3 209
Grunnlag utsatt skatt / utsatt skattefordel	41 209	28 912
Utsatt skatt (+) / utsatt skattefordel (-) pr. 31.12	9 066	6 361





Cognia Holding AS

Noter til regnskapet for 2021

Alle tall i 1 000 NOK

Note 9 - Egenkapital konsern

	Aksjekapital	Overkurs	Annen egenkapital	Minoritets- interesse	Sum
Egenkapital 31.12.2020	992	341 615	364 881	7 625	715 113
Årsresultat	-	-	117 359	574	117 934
Utbytte	-	-	-45 000	-	-45 000
Egenkapital 31.12.2021	992	341 615	437 240	8 200	788 047

Note 10 - Pantstillelser og garantiansvar

Bokført gjeld som er sikret ved pant o.l.

	2021	2020
Langsiktig gjeld til kredittinstitusjoner	396 050	481 407
Andel leverandørgjeld	73 339	50 216
Sum	469 389	531 623

Bokført verdi av eiendeler stilt som sikkerhet for pantesikret gjeld:

Aksjer i DK Skadesenter Holding AS	27 695	37 567
Aksjer i Branko's Auto AS	45 000	-
Aksjer i Øya 13 AS	15 740	-
Tomter bygninger o.l.	209 321	166 543
Maskiner og anlegg	179 452	186 932
Kundefordringer	136 476	101 721
Lager av varer og annen beholdning	299 065	291 303
Sum	912 749	784 065

Garantiansvar mv:

	2021	2020
Gjenkjøpsforpliktelser som er sikret ved pant o.l.	595 494	565 655
Garantiavsetning	12 990	14 130

Gjenkjøpsforpliktelser

Gjenkjøpsforpliktelser er det samlede latente ansvaret Bil-Service Personbiler AS og Volmax AS har for gjenkjøp av solgte biler på leasingkontrakter. Selskapene har estimert tapsavsetning tilknyttet gjenkjøpsansvaret pr. 31.12.21 til å være kr 16 015 325.





Cognia Holding AS

Noter til regnskapet for 2021

Alle tall i 1 000 NOK

--

Note 11 - Kassekreditt mm

	2021	2020
Ubenyttet del av kassekreditt	52 696	69 392
Innestående på skattetrekkkonto	17 898	15 691

Selskapene i konsernet har oppbevart skattetrekkmidler i samsvar med skattebetalingsloven.

Note 12 - Segmentinformasjon

	2021	2020
Lastebilvirksomhet	1 196 628	1 248 561
Personbilvirksomhet	1 852 631	1 392 254
Leieinntekter eiendom (eksterne)	6 410	8 753
Øvrige	2 779	738
Sum salgsinntekter	3 058 448	2 650 306

Note 13 - Investering i børsnoterte aksjer

<i>Konsernet</i>	Periodens		Balanseført verdi
	Anskaff. kost	verdiendring	
Markedsbaserte aksjer	281 385	4 299	285 684
Balanseført verdi 31.12.			285 684





Verifikasjon

Transaksjon 09222115557466112101

Dokument

Cognia Holding Konsernregnskap 2021

Hoveddokument

17 sider

Initiert på 2022-03-29 16:45:36 CEST (+0200) av Nils

Fredriksen (NF)

Ferdigstilt den 2022-03-29 20:56:04 CEST (+0200)

Initiativtaker

Nils Fredriksen (NF)

Cognia AS

nils.fredriksen@cognia.no

+4791198232

Signerende parter

Grant Larsen (GL)

Cognia

grant.larsen@cognia.no

Signert 2022-03-29 20:56:04 CEST (+0200)

Ben Guren (BG)

bg@permian.no

Signert 2022-03-29 16:57:16 CEST (+0200)

Sven Erik Leion (SEL)

sven.erik.leion@sf-nett.no

Signert 2022-03-29 17:33:44 CEST (+0200)

Vegard Spiten (VS)

vegardspiten@gmail.com

Signert 2022-03-29 20:19:34 CEST (+0200)

Petter Tangen (PT)

petter.tangen@concent.no

Signert 2022-03-29 17:05:28 CEST (+0200)

Rolf Kragerud (RK)

rolf.kragerud@ontogeny.no

Signert 2022-03-29 17:34:25 CEST (+0200)

Denne verifiseringen ble utstedt av Scrive. Informasjon i kursiv har blitt verifisert trygt av Scrive. For mer informasjon/bevis som angår dette dokumentet, se de skjulte vedleggene. Bruk en PDF-leser, som Adobe Reader, som kan vise skjulte vedlegg for å se vedleggene. Vennligst merk at hvis du skriver ut dokumentet, kan ikke en utskrevet kopi verifiseres som original i henhold til bestemmelsene nedenfor, og at en enkel utskrift vil være uten innholdet i de skjulte vedleggene. Den digitale signeringsprosessen (elektronisk forsegling) garanterer at dokumentet og de skjulte vedleggene er originale, og dette kan dokumenteres matematisk og uavhengig av Scrive. Scrive tilbyr også en tjeneste som lar deg automatisk verifisere at dokumentet er originalt på: <https://scrive.com/verify>

