



ÅRSREGNSKAPET FOR REGNSKAPSÅRET 2024 - GENERELL INFORMASJON

Enheten

Organisasjonsnummer: 891 011 792
Organisasjonsform: Aksjeselskap
Foretaksnavn: BJELLÅNES INVEST AS
Forretningsadresse: Varghaugen 56
8073 BODØ

Regnskapsår

Årsregnskapets periode: 01.01.2024 - 31.12.2024

Konsern

Morselskap i konsern: Nei

Regnskapsregler

Regler for små foretak benyttet: Ja
Benyttet ved utarbeidelsen av årsregnskapet til selskapet: Regnskapslovens alminnelige regler

Årsregnskapet fastsatt av kompetent organ

Bekreftet av representant for selskapet: Vigdis Bjellånes
Dato for fastsettelse av årsregnskapet: 30.06.2025

Grunnlag for avgivelse

År 2024: Årsregnskapet er elektronisk innlevert
År 2023: Tall er hentet fra elektronisk innlevert årsregnskap fra 2024

Det er ikke krav til at årsregnskapet m.v. som sendes til Regnskapsregisteret er undertegnet. Kontrollen på at dette er utført ligger hos revisor/enhetens øverste organ. Sikkerheten ivaretas ved at innsender har rolle/rettighet for innsending av årsregnskapet via Altinn, og ved at det bekreftes at årsregnskapet er fastsatt av kompetent organ.

Brønnøysundregistrene, 17.03.2026



Resultatregnskap

Beløp i: NOK	Note	2024	2023
RESULTATREGNSKAP			
Kostnader			
Lønnskostnad	1	233 637	345 434
Annen driftskostnad	1	15 484	10 454
Sum kostnader		249 121	355 889
Driftsresultat		-249 121	-355 889
Finansinntekter og finanskostnader			
Annen renteinntekt		174 747	57 650
Annen finansinntekt		284 184	39 846
Verdiøkning markedsbaserte omløpsmidler			6 463
Sum finansinntekter		458 931	103 959
Annen rentekostnad		15	
Annen finanskostnad			1 277
Sum finanskostnader		15	1 277
Netto finans		458 916	102 682
Resultat før skattekostnad		209 795	-253 207
Skattekostnad på resultat	2	-16 365	-65 894
Årsresultat		226 160	-187 313
Årsresultat etter minoritetsinteresser		226 160	-187 313
Totalresultat		226 160	-187 313
Overføringer og disponeringer			
Ordinært utbytte			100 000
Avsatt til annen egenkapital		226 160	-287 313
Sum overføringer og disponeringer		226 160	-187 313



Balanse

Beløp i: NOK	Note	2024	2023
BALANSE - EIENDELER			
Anleggsmidler			
Immaterielle eiendeler			
Utsatt skattefordel	2	226 270	209 905
Sum immaterielle eiendeler		226 270	209 905
Finansielle anleggsmidler			
Investeringer i aksjer og andeler		1 560 966	15 000
Sum finansielle anleggsmidler		1 560 966	15 000
Sum anleggsmidler		1 787 236	224 905
Omløpsmidler			
Varer			
Fordringer			
Andre kortsiktige fordringer			2 807 748
Sum fordringer			2 807 748
Investeringer			
Andre finansielle instrumenter		58 604	58 604
Sum investeringer		58 604	58 604
Bankinnskudd, kontanter og lignende			
Bankinnskudd, kontanter o.l.	3	4 421 337	3 071 134
Sum bankinnskudd, kontanter og lignende		4 421 337	3 071 134
Sum omløpsmidler		4 479 940	5 937 486
SUM EIENDELER		6 267 177	6 162 391

BALANSE - EGENKAPITAL OG GJELD

Egenkapital

Innskutt egenkapital



Balanse

Beløp i: NOK	Note	2024	2023
Aksjekapital	4	100 000	100 000
Beholdning av egne aksjer	4		
Overkurs		4 000	4 000
Sum innskutt egenkapital		104 000	104 000
Opptjent egenkapital			
Annen egenkapital		6 124 955	5 898 794
Sum opptjent egenkapital		6 124 955	5 898 794
Sum egenkapital		6 228 955	6 002 794
Gjeld			
Langsiktig gjeld			
Utsatt skatt	2		
Annen langsiktig gjeld			
Øvrig langsiktig gjeld			846
Sum annen langsiktig gjeld			846
Sum langsiktig gjeld		0	846
Kortsiktig gjeld			
Leverandørgjeld		3 538	275
Betalbar skatt	2		
Skyldig offentlige avgifter		5 469	15 272
Utbytte			100 000
Annen kortsiktig gjeld		29 216	43 203
Sum kortsiktig gjeld		38 222	158 750
Sum gjeld		38 222	159 596
SUM EGENKAPITAL OG GJELD		6 267 177	6 162 391



Brønnøysundregistrene

ÅRSREGNSKAP FOR REGNSKAPSÅRET 2024 - GENERELL INFORMASJON

Journalnummer: 2025 714740

Enheten

Organisasjonsnummer: 891 011 792
Organisasjonsform: Aksjeselskap
Foretaksnavn: BJELLÅNES INVEST AS
Forretningsadresse: Varghaugen 56
8073 BODØ

Regnskapsår

Årsregnskapets periode: 01.01.2024 - 31.12.2024

Konsern

Morselskap i konsern: Nei

Regnskapsregler

Regler for små foretak benyttet: Ja
Benyttet ved utarbeidelsen av
årsregnskapet til selskapet: Regnskapslovens alminnelige regler

Årsregnskapet fastsatt av kompetent organ

Bekreftet av representant for selskapet: Vigdis Bjellånes
Dato for fastsettelse av årsregnskapet: 30.06.2025

Revisjon

Selskapet har besluttet at årsregnskapet
ikke skal revideres: Ja

Grunnlag for avgivelse

År 2024: Årsregnskap er elektronisk innlevert.
År 2023: Tall er hentet fra elektronisk innlevert årsregnskap fra 2024.

Det er ikke krav til at årsregnskapet m.v. som sendes til Regnskapsregisteret er undertegnet. Kontrollen på at dette er utført ligger hos revisor/enhetens øverste organ. Sikkerheten ivaretas ved at innsender har rolle/rettighet for innsending av årsregnskapet via Altinn, og ved at det bekreftes at årsregnskapet er fastsatt av kompetent organ.

Brønnøysundregistrene, 29.07.2025



Organisasjonsnr: 891 011 792
BJELLÅNES INVEST AS

RESULTATREGNSKAP

Beløp i: NOK	Note	2024	2023
RESULTATREGNSKAP			
Kostnader			
Lønnskostnad	1	233 637	345 434
Annen driftskostnad	1	15 484	10 454
Sum kostnader		249 121	355 889
Driftsresultat		-249 121	-355 889
Finansinntekter og finanskostnader			
Annen renteinntekt		174 747	57 650
Annen finansinntekt		284 184	39 846
Verdiøkning markedsbaserte omløpsmidler			6 463
Sum finansinntekter		458 931	103 959
Annen rentekostnad		15	
Annen finanskostnad			1 277
Sum finanskostnader		15	1 277
Netto finans		458 916	102 682
Resultat før skattekostnad		209 795	-253 207
Skattekostnad på resultat	2	-16 365	-65 894
Årsresultat		226 160	-187 313
Årsresultat etter minoritetsinteresser		226 160	-187 313
Totalresultat		226 160	-187 313
Overføringer og disponeringer			
Ordinært utbytte			100 000
Avsatt til annen egenkapital		226 160	-287 313
Sum overføringer og disponeringer		226 160	-187 313



Organisasjonsnr: 891 011 792
BJELLÅNES INVEST AS

BALANSE

Beløp i: NOK	Note	2024	2023
BALANSE - EIENDELER			
Anleggsmidler			
Immaterielle eiendeler			
Utsatt skattefordel	2	226 270	209 905
Sum immaterielle eiendeler		226 270	209 905
Finansielle anleggsmidler			
Investeringer i aksjer og andeler		1 560 966	15 000
Sum finansielle anleggsmidler		1 560 966	15 000
Sum anleggsmidler		1 787 236	224 905
Omløpsmidler			
Varer			
Fordringer			
Andre kortsiktige fordringer			2 807 748
Sum fordringer			2 807 748
Investeringer			
Andre finansielle instrumenter		58 604	58 604
Sum investeringer		58 604	58 604
Bankinnskudd, kontanter og lignende			
Bankinnskudd, kontanter o. l.	3	4 421 337	3 071 134
Sum bankinnskudd, kontanter og lignende		4 421 337	3 071 134
Sum omløpsmidler		4 479 940	5 937 486
SUM EIENDELER		6 267 177	6 162 391
BALANSE - EGENKAPITAL OG GJELD			
Egenkapital			
Innskutt egenkapital			
Aksjekapital	4	100 000	100 000
Beholdning av egne aksjer	4		
Overkurs		4 000	4 000
Sum innskutt egenkapital		104 000	104 000



Opptjent egenkapital		
Annen egenkapital	6 124 955	5 898 794
Sum opptjent egenkapital	6 124 955	5 898 794
Sum egenkapital	6 228 955	6 002 794
Gjeld		
Langsiktig gjeld		
Utsatt skatt	2	
Annen langsiktig gjeld		
Øvrig langsiktig gjeld		846
Sum annen langsiktig gjeld		846
Sum langsiktig gjeld	0	846
Kortsiktig gjeld		
Leverandørgjeld	3 538	275
Betalbar skatt	2	
Skyldig offentlige avgifter	5 469	15 272
Utbytte		100 000
Annen kortsiktig gjeld	29 216	43 203
Sum kortsiktig gjeld	38 222	158 750
Sum gjeld	38 222	159 596
SUM EGENKAPITAL OG GJELD	6 267 177	6 162 391



Organisasjonsnr: 891 011 792
BJELLÅNES INVEST AS

NOTEOPPLYSNINGER - SELSKAP - alle poster oppgitt i hele tall

Note
6

Antall årsverk i regnskapsåret
1.00

<u>Sum</u>	<u>Beløp</u>
<u>Balanseført verdi 31.12.</u>	<u>Varige driftsmidler Immaterielle eiend.</u>

Konsernregnskap

Morselskapet sitt navn

Forretningskontor for morselskapet

Begrunnelse for at datterselskap er utelatt fra konsolideringen

<u>Samlet beløp - tilknyttet selskap</u>	<u>Årets</u>	<u>Fjorårets</u>
--	--------------	------------------

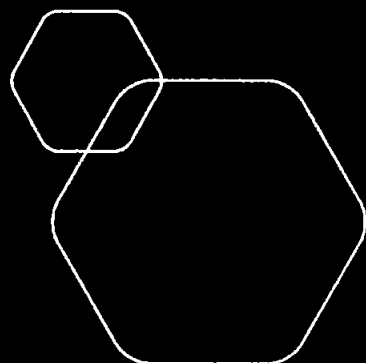
<u>Samlet beløp - foretak i samme konsern</u>	<u>Årets</u>	<u>Fjorårets</u>
---	--------------	------------------

<u>Samlet beløp - foretak i samme konsern</u>	<u>Årets</u>	<u>Fjorårets</u>
---	--------------	------------------

<u>Samlet beløp - felles kontrollert virksomhet</u>	<u>Årets</u>	<u>Fjorårets</u>
---	--------------	------------------

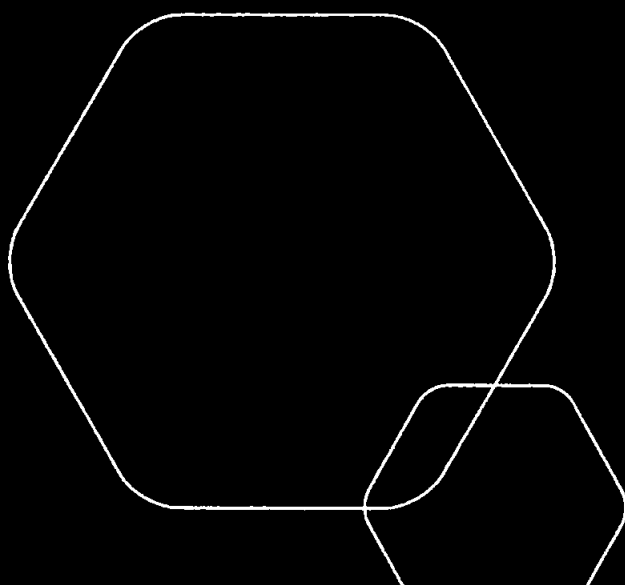
<u>Pantstillelse</u>	<u>Beløp</u>
----------------------	--------------

<u>Beholdning av egne aksjer</u>	<u>Antall</u>	<u>Pålydende</u>	<u>Andel av aksjek.</u>
----------------------------------	---------------	------------------	-------------------------



Årsregnskap 2024 Bjellånes Invest AS

Resultatregnskap
Balanse
Noter til regnskapet



Org.nr.: 891 011 792



RESULTATREGNSKAP

BJELLÅNES INVEST AS

DRIFTSINNTEKTER OG DRIFTSKOSTNADER	Note	2024	2023
Lønnskostnad	1	233 637	345 434
Annen driftskostnad	1	15 484	10 454
Sum driftskostnader		249 121	355 889
Driftsresultat		-249 121	-355 889
FINANSINNTEKTER OG FINANSKOSTNADER			
Annen renteinntekt		174 747	57 650
Annen finansinntekt		284 184	39 846
Verdiøkning markedsbaserte omløpsmidler		0	6 463
Annen rentekostnad		15	0
Annen finanskostnad		0	1 277
Resultat av finansposter		458 916	102 682
Resultat før skattekostnad		209 795	-253 207
Skattekostnad på resultat	2	-16 365	-65 894
Resultat		226 160	-187 313
EKSTRAORDINÆRE INNTEKTER OG KOSTNADER			
Årsresultat		226 160	-187 313
OVERFØRINGER			
Avsatt til utbytte		0	100 000
Avsatt til annen egenkapital		226 160	-287 313
Sum overføringer		226 160	-187 313



BALANSE			
BJELLÅNES INVEST AS			
EIENDELER	Note	2024	2023
ANLEGGSMIDLER			
IMMATERIELLE EIENDELER			
Utsatt skattefordel	2	226 270	209 905
Sum immaterielle eiendeler		226 270	209 905
VARIGE DRIFTSMIDLER			
FINANSIELLE ANLEGGSMIDLER			
Investeringer i aksjer og andeler		1 560 966	15 000
Sum finansielle anleggsmidler		1 560 966	15 000
Sum anleggsmidler		1 787 236	224 905
OMLØPSMIDLER			
FORDRINGER			
Andre kortsiktige fordringer		0	2 807 748
Sum fordringer		0	2 807 748
INVESTERINGER			
Andre finansielle instrumenter		58 604	58 604
Sum investeringer		58 604	58 604
Bankinnskudd, kontanter o.l.	3	4 421 337	3 071 134
Sum omløpsmidler		4 479 940	5 937 486
Sum eiendeler		6 267 177	6 162 391




BALANSE

BJELLÅNES INVEST AS

EGENKAPITAL OG GJELD	Note	2024	2023
EGENKAPITAL			
INNSKUTT EGENKAPITAL			
Aksjekapital	4	100 000	100 000
Overkurs		4 000	4 000
Sum innskutt egenkapital		104 000	104 000
OPPTJENT EGENKAPITAL			
Annen egenkapital		6 124 955	5 898 794
Sum opptjent egenkapital		6 124 955	5 898 794
Sum egenkapital		6 228 955	6 002 794
GJELD			
AVSETNING FOR FORPLIKTELSER			
ANNEN LANGSIKTIG GJELD			
Øvrig langsiktig gjeld		0	846
Sum annen langsiktig gjeld		0	846
KORTSIKTIG GJELD			
Leverandørgjeld		3 538	275
Skyldig offentlige avgifter		5 469	15 272
Utbytte		0	100 000
Annen kortsiktig gjeld		29 216	43 203
Sum kortsiktig gjeld		38 222	158 750
Sum gjeld		38 222	159 596
Sum egenkapital og gjeld		6 267 177	6 162 391

Bodø, 30.06.2025

Styret i Bjellånes Invest AS


Vigdis Bjellånes
styreleder/daglig leder



Regnskapsprinsipper

Årsregnskapet er satt opp i samsvar med regnskapsloven og NRS 8 - God regnskapsskikk for små foretak.
Akkumulert fremførbart underskudd

SKATT

Skattekostnaden i resultatregnskapet omfatter både periodens betalbare skatt og endring i utsatt skatt. Utsatt skatt er beregnet med en skattesats (22%) på grunnlag av de midlertidige forskjeller som eksisterer mellom regnskapsmessige og skattemessige verdier, samt ligningsmessig underskudd til fremføring ved utgangen av regnskapsåret. Skatteøkende og skattereduserende midlertidige forskjeller som reverserer eller kan reverseres i samme periode er utlignet og nettoført.

KLASSIFISERING OG VURDERING AV OMLØPSMIDLER

Omløpsmidler og kortsiktig gjeld omfatter normalt poster som forfaller til betaling innen ett år etter balansedagen, samt poster som knytter seg til varekretsløpet. Omløpsmidler vurderes til laveste verdi av anskaffelseskost og virkelig verdi.



Note 1 Lønnskostnader og ytelser, godtgjørelser til daglig leder, styret og revisor

LØNSSKOSTNADER

	2024	2023
Lønninger	216 425	320 040
Arbeidsgiveravgift	17 098	25 283
Andre ytelser	115	111
Sum	233 637	345 434

Selskapet har i løpet av 2024 hatt 1 ansatt på timelønn.

PENSJONSFORPLIKTELSE

Selskapet er ikke pliktig til å ha tjenstepensjonsordning etter lov om obligatorisk tjenstepensjon.

Lønn Daglig leder	229 388	0
-------------------	---------	---

Note 2 Skatt

Årets skattekostnad	2024	2023
Resultatført skatt på ordinært resultat:		
Betalbar skatt	0	0
Endring i utsatt skattefordel	-16 365	-65 894
Skattekostnad ordinært resultat	-16 365	-65 894

Skattepliktig inntekt:		
Resultat før skatt	209 795	-253 207
Permanente forskjeller	-284 184	-46 309
Endring i midlertidige forskjeller	7 052	8 814
Skattepliktig inntekt	-67 338	-290 701

Betalbar skatt i balansen:

Betalbar skatt på årets resultat	0	0
Sum betalbar skatt i balansen	0	0

Skatteeffekten av midlertidige forskjeller og underskudd til fremføring som har gitt opphav til utsatt skatt og utsatte skattefordeler, spesifisert på typer av midlertidige forskjeller

	2024	2023	Endring
Gevinst – og tapskonto	28 206	35 258	7 052
Sum	28 206	35 258	7 052
Akkumulert fremførbart underskudd	-1 056 707	-989 370	67 338
Grunnlag for utsatt skattefordel	-1 028 501	-954 112	74 389
Utsatt skattefordel (22 %)	-226 270	-209 905	16 366



Note 3 Bankinnskudd

Innestående midler på skattetrekkskonto (bundne midler) er på kr. 4 515.

Note 4 Aksjonærer

AKSJEKAPITALEN I BJELLÅNES INVEST AS PR. 31.12 BESTÅR AV:

	Antall	Pålydende	Bokført
Ordinære aksjer	100	1 000,0	100 000
Sum	100		100 000

EIERSTRUKTUR

De største aksjonærene i % pr. 31.12 var:

	Ordinære	Eierandel	Stemmeandel
Vigdis Bjellånes	100	100,0	100,0

AKSJER EIET AV MEDLEMMER I STYRET OG DAGLIG LEDER:

Navn	Verv	Ordinære
Vigdis Bjellånes	styreleder/daglig leder	100
Totalt antall aksjer		100



Årsregnskap 2024 Bjellånes Invest AS

Resultatregnskap
Balanse
Noter til regnskapet



Org.nr.: 891 011 792



RESULTATREGNSKAP

BJELLÅNES INVEST AS

DRIFTSINNEKTER OG DRIFTSKOSTNADER	Note	2024	2023
Lønnskostnad	1	233 637	345 434
Annen driftskostnad	1	15 484	10 454
Sum driftskostnader		249 121	355 889
Driftsresultat		-249 121	-355 889
FINANSINNEKTER OG FINANSKOSTNADER			
Annen renteinntekt		174 747	57 650
Annen finansinntekt		284 184	39 846
Verdiøkning markedsbaserte omløpsmidler		0	6 463
Annen rentekostnad		15	0
Annen finanskostnad		0	1 277
Resultat av finansposter		458 916	102 682
Resultat før skattekostnad		209 795	-253 207
Skattekostnad på resultat	2	-16 365	-65 894
Resultat		226 160	-187 313
EKSTRAORDINÆRE INNEKTER OG KOSTNADER			
Årsresultat		226 160	-187 313
OVERFØRINGER			
Avsatt til utbytte		0	100 000
Avsatt til annen egenkapital		226 160	-287 313
Sum overføringer		226 160	-187 313



BALANSE

BJELLÅNES INVEST AS

EIENDELER	Note	2024	2023
ANLEGGSMIDLER			
IMMATERIELLE EIENDELER			
Utsatt skattefordel	2	226 270	209 905
Sum immaterielle eiendeler		226 270	209 905
VARIGE DRIFTSMIDLER			
FINANSIELLE ANLEGGSMIDLER			
Investeringer i aksjer og andeler		1 560 966	15 000
Sum finansielle anleggsmidler		1 560 966	15 000
Sum anleggsmidler		1 787 236	224 905
OMLØPSMIDLER			
FORDRINGER			
Andre kortsiktige fordringer		0	2 807 748
Sum fordringer		0	2 807 748
INVESTERINGER			
Andre finansielle instrumenter		58 604	58 604
Sum investeringer		58 604	58 604
Bankinnskudd, kontanter o.l.	3	4 421 337	3 071 134
Sum omløpsmidler		4 479 940	5 937 486
Sum eiendeler		6 267 177	6 162 391



BALANSE

BJELLÅNES INVEST AS

EGENKAPITAL OG GJELD	Note	2024	2023
EGENKAPITAL			
INNSKUTT EGENKAPITAL			
Aksjekapital	4	100 000	100 000
Overkurs		4 000	4 000
Sum innskutt egenkapital		104 000	104 000
OPPTJENT EGENKAPITAL			
Annen egenkapital		6 124 955	5 898 794
Sum opptjent egenkapital		6 124 955	5 898 794
Sum egenkapital		6 228 955	6 002 794
GJELD			
AVSETNING FOR FORPLIKTELSER			
ANNEN LANGSIKTIG GJELD			
Øvrig langsiktig gjeld		0	846
Sum annen langsiktig gjeld		0	846
KORTSIKTIG GJELD			
Leverandørgjeld		3 538	275
Skyldig offentlige avgifter		5 469	15 272
Utbytte		0	100 000
Annen kortsiktig gjeld		29 216	43 203
Sum kortsiktig gjeld		38 222	158 750
Sum gjeld		38 222	159 596
Sum egenkapital og gjeld		6 267 177	6 162 391

Bodø , 30.06.2025
Styret i Bjellånes Invest AS

Vigdis Bjellånes
styreleder/daglig leder



Regnskapsprinsipper

Årsregnskapet er satt opp i samsvar med regnskapsloven og NRS 8 - God regnskapsskikk for små foretak.

Akkumulert fremførbart underskudd

SKATT

Skattekostnaden i resultatregnskapet omfatter både periodens betalbare skatt og endring i utsatt skatt.

Utsatt skatt er beregnet med en skattesats (22%) på grunnlag av de midlertidige forskjeller som eksisterer mellom regnskapsmessige og skattemessige verdier, samt ligningsmessig underskudd til fremføring ved utgangen av regnskapsåret. Skatteøkende og skattereduserende midlertidige forskjeller som reverserer eller kan reverseres i samme periode er utlignet og nettoført.

KLASSIFISERING OG VURDERING AV OMLØPSMIDLER

Omløpsmidler og kortsiktig gjeld omfatter normalt poster som forfaller til betaling innen ett år etter balansedagen, samt poster som knytter seg til varekretsløpet. Omløpsmidler vurderes til laveste verdi av anskaffelseskost og virkelig verdi.



Note 1 Lønnskostnader og ytelser, godtgjørelser til daglig leder, styret og revisor

LØNSSKOSTNADER

	2024	2023
Lønninger	216 425	320 040
Arbeidsgiveravgift	17 098	25 283
Andre ytelser	115	111
Sum	233 637	345 434

Selskapet har i løpet av 2024 hatt 1 ansatt på timelønn.

PENSJONSFORPLIKTELSER

Selskapet er ikke pliktig til å ha tjenstepensjonsordning etter lov om obligatorisk tjenstepensjon.

Lønn Daglig leder	229 388	0
-------------------	---------	---

Note 2 Skatt

Årets skattekostnad	2024	2023
Resultatført skatt på ordinært resultat:		
Betalbar skatt	0	0
Endring i utsatt skattefordel	-16 365	-65 894
Skattekostnad ordinært resultat	-16 365	-65 894
Skattepliktig inntekt:		
Resultat før skatt	209 795	-253 207
Permanente forskjeller	-284 184	-46 309
Endring i midlertidige forskjeller	7 052	8 814
Skattepliktig inntekt	-67 338	-290 701
Betalbar skatt i balansen:		
Betalbar skatt på årets resultat	0	0
Sum betalbar skatt i balansen	0	0

Skatteeffekten av midlertidige forskjeller og underskudd til fremføring som har gitt opphav til utsatt skatt og utsatte skattefordeler, spesifisert på typer av midlertidige forskjeller

	2024	2023	Endring
Gevinst – og tapskonto	28 206	35 258	7 052
Sum	28 206	35 258	7 052
Akkumulert fremførbart underskudd	-1 056 707	-989 370	67 338
Grunnlag for utsatt skattefordel	-1 028 501	-954 112	74 389
Utsatt skattefordel (22 %)	-226 270	-209 905	16 366



Note 3 Bankinnskudd

Innestående midler på skattetrekkkonto (bundne midler) er på kr. 4 515.

Note 4 Aksjonærer

AKSJEKAPITALEN I BJELLÅNES INVEST AS PR. 31.12 BESTÅR AV:

	Antall	Pålydende	Bokført
Ordinære aksjer	100	1 000,0	100 000
Sum	100		100 000

EIERSTRUKTUR

De største aksjonærene i % pr. 31.12 var:

	Ordinære	Eierandel	Stemmeandel
Vigdis Bjellånes	100	100,0	100,0

AKSJER EIET AV MEDLEMMER I STYRET OG DAGLIG LEDER:

Navn	Verv	Ordinære
Vigdis Bjellånes	styreleder/daglig leder	100
Totalt antall aksjer		100