



ÅRSREGNSKAPET FOR REGNSKAPSÅRET 2021 - GENERELL INFORMASJON

Enheten

Organisasjonsnummer: 921 862 482
Organisasjonsform: Aksjeselskap
Foretaksnavn: TOKRA HOLDING AS
Forretningsadresse: Sørvangsbakken 29
2770 JAREN

Regnskapsår

Årsregnskapets periode: 01.01.2021 - 31.12.2021

Konsern

Mørselskap i konsern: Ja
Konsernregnskap lagt ved: Ja

Regnskapsregler

Regler for små foretak benyttet: Nei
Benyttet ved utarbeidelsen av årsregnskapet til selskapet: Regnskapslovens alminnelige regler
Benyttet ved utarbeidelsen av årsregnskapet til konsernet: Regnskapslovens alminnelige regler

Årsregnskapet fastsatt av kompetent organ

Bekreftet av representant for selskapet: Dag Robert Larsson
Dato for fastsettelse av årsregnskapet: 31.05.2022

Grunnlag for avgivelse

År 2021: Årsregnskapet er elektronisk innlevert
År 2020: Tall er hentet fra elektronisk innlevert årsregnskap fra 2021

Det er ikke krav til at årsregnskapet m.v. som sendes til Regnskapsregisteret er undertegnet. Kontrollen på at dette er utført ligger hos revisor/enhetens øverste organ. Sikkerheten ivaretas ved at innsender har rolle/rettighet for innsending av årsregnskapet via Altinn, og ved at det bekreftes at årsregnskapet er fastsatt av kompetent organ.

Brønnøysundregistrene, 24.05.2023



Resultatregnskap

Beløp i: NOK	Note	2021	2020
RESULTATREGNSKAP			
Kostnader			
Annen driftskostnad		15 881	14 062
Sum kostnader		15 881	14 062
Driftsresultat		-15 881	-14 062
Finansinntekter og finanskostnader			
Inntekt på investering i datterselskap og tilknyttet selskap		0	445 010
Annen renteinntekt		2 662	264
Sum finansinntekter		2 662	445 274
Annen rentekostnad		169 434	191 732
Sum finanskostnader		169 434	191 732
Netto finans		-166 772	253 542
Ordinært resultat før skattekostnad		-182 653	239 480
Skattekostnad på ordinært resultat	3	0	52 686
Ordinært resultat etter skattekostnad		-182 653	186 794
Årsresultat		-182 653	186 794
Overføringer og disponeringer			
Overføringer til/fra annen egenkapital		-182 652	186 794
Sum overføringer og disponeringer		-182 652	186 794



Balanse

Beløp i: NOK	Note	2021	2020
BALANSE - EIENDELER			
Anleggsmidler			
Immaterielle eiendeler			
Finansielle anleggsmidler			
Investering i datterselskap	7	9 170 395	9 170 395
Investeringer i tilknyttet selskap	8	30 000	30 000
Andre fordringer	8	335 000	335 000
Sum finansielle anleggsmidler		9 535 395	9 535 395
Sum anleggsmidler		9 535 395	9 535 395
Omløpsmidler			
Varer			
Fordringer			
Andre fordringer	9	504 517	454 517
Sum fordringer		504 517	454 517
Bankinnskudd, kontanter og lignende			
Bankinnskudd, kontanter og lignende		72 121	72 067
Sum bankinnskudd, kontanter og lignende		72 121	72 067
Sum omløpsmidler		576 638	526 584
SUM EIENDELER		10 112 033	10 061 979
BALANSE - EGENKAPITAL OG GJELD			
Egenkapital			
Innskutt egenkapital			
Selskapskapital	4,5	30 000	30 000
Sum innskutt egenkapital		30 000	30 000
Opptjent egenkapital			



Balanse

Beløp i: NOK	Note	2021	2020
Annen egenkapital	5	790 619	973 272
Sum opptjent egenkapital		790 619	973 272
Sum egenkapital		820 619	1 003 272
Gjeld			
Langsiktig gjeld			
Annen langsiktig gjeld			
Gjeld til kredittinstitusjoner	6	4 993 142	5 210 436
Øvrig langsiktig gjeld	6	2 540 000	3 040 000
Sum annen langsiktig gjeld		7 533 142	8 250 436
Sum langsiktig gjeld		7 533 142	8 250 436
Kortsiktig gjeld			
Annen kortsiktig gjeld	9	1 758 272	808 272
Sum kortsiktig gjeld		1 758 272	808 272
Sum gjeld		9 291 414	9 058 708
SUM EGENKAPITAL OG GJELD		10 112 033	10 061 980



Konsernets resultatregnskap

Beløp i: NOK	Note	2021	2020
RESULTATREGNSKAP			
Inntekter			
Salgsinntekt		94 266 241	98 795 286
Leieinntekter			683 732
Annen driftsinntekt		847 102	203 307
Sum inntekter		95 113 343	99 682 325
Kostnader			
Varekostnad		54 749 260	57 175 254
Lønnskostnad	1,2	32 774 037	32 121 293
Avskrivning på varige driftsmidler og immaterielle eiendeler	4	532 125	520 744
Annen driftskostnad	9	7 602 946	8 185 668
Sum kostnader		95 658 368	98 002 959
Driftsresultat		-545 025	1 679 366
Finansinntekter og finanskostnader			
Annen renteinntekt		4 202	1 816
Annen finansinntekt		146 608	141 702
Sum finansinntekter		150 810	143 518
Annen rentekostnad		303 194	387 884
Sum finanskostnader		303 194	387 884
Netto finans		-152 384	-244 366
Ordinært resultat før skattekostnad		-697 409	1 435 000
Skattekostnad på ordinært resultat	3	-147 525	344 422
Ordinært resultat etter skattekostnad		-549 884	1 090 578
Årsresultat		-549 884	1 090 578



Konsernets balanse

Beløp i: NOK	Note	2021	2020
BALANSE - EIENDELER			
Anleggsmidler			
Immaterielle eiendeler			
Varige driftsmidler			
Tomter, bygninger og annen fast eiendom	4, 8	8 569 403	8 840 303
Driftsløsøre, inventar, verktøy, kontormaskiner og lignende	4, 8	507 600	303 300
Sum varige driftsmidler		9 077 003	9 143 603
Finansielle anleggsmidler			
Investeringer i tilknyttet selskap		30 000	30 000
Investeringer i aksjer og andeler		1 000	1 000
Andre fordringer		335 000	335 000
Sum finansielle anleggsmidler		366 000	366 000
Sum anleggsmidler		9 443 003	9 509 603
Omløpsmidler			
Varer			
Varer	8		
Fordringer			
Kundefordringer	8	12 785 143	11 136 994
Andre fordringer		1 227 721	1 199 018
Sum fordringer		14 012 864	12 336 012
Bankinnskudd, kontanter og lignende			
Bankinnskudd, kontanter og lignende	5	1 233 356	3 254 550
Sum bankinnskudd, kontanter og lignende		1 233 356	3 254 550
Sum omløpsmidler		15 246 220	15 590 562
SUM EIENDELER		24 689 223	25 100 165

BALANSE - EGENKAPITAL OG GJELD



Konsernets balanse

Beløp i: NOK	Note	2021	2020
Egenkapital			
Innskutt egenkapital			
Selskapskapital	6,7	30 000	30 000
Sum innskutt egenkapital		30 000	30 000
Opptjent egenkapital			
Annen egenkapital	7	561 706	1 111 590
Sum opptjent egenkapital		561 706	1 111 590
Sum egenkapital		591 706	1 141 590
Gjeld			
Langsiktig gjeld			
Utsatt skatt	3	1 050 149	1 270 835
Sum avsetninger for forpliktelser		1 050 149	1 270 835
Annen langsiktig gjeld			
Gjeld til kredittinstitusjoner	8	4 993 142	5 210 436
Ansvarlig lånekapital	8	2 540 000	3 040 000
Sum annen langsiktig gjeld		7 533 142	8 250 436
Sum langsiktig gjeld		8 583 291	9 521 271
Kortsiktig gjeld			
Gjeld til kredittinstitusjoner	8	2 216 140	0
Leverandørgjeld		4 557 339	6 009 608
Betalbar skatt	3	73 161	
Skyldige offentlige avgifter		4 379 317	4 159 223
Kortsiktig konserngjeld		4 288 269	4 268 473
Sum kortsiktig gjeld		15 514 226	14 437 304
Sum gjeld		24 097 517	23 958 575
SUM EGENKAPITAL OG GJELD		24 689 223	25 100 165



Brønnøysundregistrene

ÅRSREGNSKAP FOR REGNSKAPSÅRET 2021 - GENERELL INFORMASJON

Journalnummer: 2022 550617

Enheten

Organisasjonsnummer: 921 862 482
Organisasjonsform: Aksjeselskap
Foretaksnavn: TOKRA HOLDING AS
Forretningsadresse: Sørvangsbakken 29
2770 JAREN

Regnskapsår

Årsregnskapets periode: 01.01.2021 - 31.12.2021

Konsern

Morselskap i konsern: Ja
Konsernregnskap lagt ved: Ja

Regnskapsregler

Regler for små foretak benyttet: Nei
Benyttet ved utarbeidelsen av
årsregnskapet til selskapet: Regnskapslovens alminnelige regler
Benyttet ved utarbeidelsen av
årsregnskapet til konsernet: Regnskapslovens alminnelige regler

Årsregnskapet fastsatt av kompetent organ

Bekreftet av representant for selskapet: Dag Robert Larsson
Dato for fastsettelse av årsregnskapet: 31.05.2022

Grunnlag for avgivelse

År 2021: Årsregnskap er elektronisk innlevert.
År 2020: Tall er hentet fra elektronisk innlevert årsregnskap fra 2021.

Det er ikke krav til at årsregnskapet m.v. som sendes til Regnskapsregisteret er undertegnet. Kontrollen på at dette er utført ligger hos revisor/enhetens øverste organ. Sikkerheten ivaretas ved at innsender har rolle/rettighet for innsending av årsregnskapet via Altinn, og ved at det bekreftes at årsregnskapet er fastsatt av kompetent organ.

Brønnøysundregistrene, 04.07.2022



Organisasjonsnr: 921 862 482
TOKRA HOLDING AS

RESULTATREGNSKAP

Beløp i: NOK	Note	2021	2020
RESULTATREGNSKAP			
Kostnader			
Annen driftskostnad		15 881	14 062
Sum kostnader		15 881	14 062
Driftsresultat		-15 881	-14 062
Finansinntekter og finanskostnader			
Inntekt på investering i datterselskap og tilknyttet selskap		0	445 010
Annen renteinntekt		2 662	264
Sum finansinntekter		2 662	445 274
Annen rentekostnad		169 434	191 732
Sum finanskostnader		169 434	191 732
Netto finans		-166 772	253 542
Ordinært resultat før skattekostnad		-182 653	239 480
Skattekostnad på ordinært resultat	3	0	52 686
Ordinært resultat etter skattekostnad		-182 653	186 794
Årsresultat		-182 653	186 794
Overføringer og disponeringer			
Overføringer til/fra annen egenkapital		-182 652	186 794
Sum overføringer og disponeringer		-182 652	186 794



Organisasjonsnr: 921 862 482
TOKRA HOLDING AS

BALANSE

Beløp i: NOK **Note** **2021** **2020**

BALANSE - EIENDELER

Anleggsmidler

Immaterielle eiendeler

Finansielle anleggsmidler

Investering i datterselskap	7	9 170 395	9 170 395
Investeringer i tilknyttet selskap	8	30 000	30 000
Andre fordringer	8	335 000	335 000
Sum finansielle anleggsmidler		9 535 395	9 535 395
Sum anleggsmidler		9 535 395	9 535 395

Omløpsmidler

Varer

Fordringer

Andre fordringer	9	504 517	454 517
Sum fordringer		504 517	454 517

Bankinnskudd, kontanter og lignende

Bankinnskudd, kontanter og lignende		72 121	72 067
Sum bankinnskudd, kontanter og lignende		72 121	72 067

Sum omløpsmidler

576 638 526 584

SUM EIENDELER

10 112 033 10 061 979

BALANSE - EGENKAPITAL OG GJELD

Egenkapital

Innskutt egenkapital

Selskapskapital	4,5	30 000	30 000
Sum innskutt egenkapital		30 000	30 000

Opptjent egenkapital

Annen egenkapital	5	790 619	973 272
Sum opptjent egenkapital		790 619	973 272

Sum egenkapital

820 619 1 003 272

Gjeld

Langsiktig gjeld



Annen langsiktig gjeld			
Gjeld til			
kredittinstitusjoner	6	4 993 142	5 210 436
Øvrig langsiktig gjeld	6	2 540 000	3 040 000
Sum annen langsiktig gjeld		7 533 142	8 250 436
Sum langsiktig gjeld		7 533 142	8 250 436
Kortsiktig gjeld			
Annen kortsiktig gjeld	9	1 758 272	808 272
Sum kortsiktig gjeld		1 758 272	808 272
Sum gjeld		9 291 414	9 058 708
SUM EGENKAPITAL OG GJELD		10 112 033	10 061 980



Organisasjonsnr: 921 862 482
TOKRA HOLDING AS

KONSERNRESULTATREGNSKAP

Beløp i: NOK	Note	2021	2020
RESULTATREGNSKAP			
Inntekter			
Salgsinntekt		94 266 241	98 795 286
Leieinntekter			683 732
Annen driftsinntekt		847 102	203 307
Sum inntekter		95 113 343	99 682 325
Kostnader			
Varekostnad		54 749 260	57 175 254
Lønnskostnad	1,2	32 774 037	32 121 293
Avskrivning på varige driftsmidler og immaterielle eiendeler	4	532 125	520 744
Annen driftskostnad	9	7 602 946	8 185 668
Sum kostnader		95 658 368	98 002 959
Driftsresultat		-545 025	1 679 366
Finansinntekter og finanskostnader			
Annen renteinntekt		4 202	1 816
Annen finansinntekt		146 608	141 702
Sum finansinntekter		150 810	143 518
Annen rentekostnad		303 194	387 884
Sum finanskostnader		303 194	387 884
Netto finans		-152 384	-244 366
Ordinært resultat før skattekostnad			
Skattekostnad på ordinært resultat		-697 409	1 435 000
Skattekostnad på ordinært resultat	3	-147 525	344 422
Ordinært resultat etter skattekostnad		-549 884	1 090 578
Årsresultat		-549 884	1 090 578



Organisasjonsnr: 921 862 482
TOKRA HOLDING AS

KONSERNBALANSE

Beløp i: NOK	Note	2021	2020
BALANSE - EIENDELER			
Anleggsmidler			
Immaterielle eiendeler			
Varige driftsmidler			
Tomter, bygninger og annen fast eiendom			
	4, 8	8 569 403	8 840 303
Driftsløsøre, inventar, verktøy, kontormaskiner og lignende			
	4, 8	507 600	303 300
Sum varige driftsmidler			
		9 077 003	9 143 603
Finansielle anleggsmidler			
Investeringer i tilknyttet selskap			
		30 000	30 000
Investeringer i aksjer og andeler			
		1 000	1 000
Andre fordringer			
		335 000	335 000
Sum finansielle anleggsmidler			
		366 000	366 000
Sum anleggsmidler			
		9 443 003	9 509 603
Omløpsmidler			
Varer			
Varer			
	8		
Fordringer			
Kundefordringer			
	8	12 785 143	11 136 994
Andre fordringer			
		1 227 721	1 199 018
Sum fordringer			
		14 012 864	12 336 012
Bankinnskudd, kontanter og lignende			
Bankinnskudd, kontanter og lignende			
	5	1 233 356	3 254 550
Sum bankinnskudd, kontanter og lignende			
		1 233 356	3 254 550
Sum omløpsmidler			
		15 246 220	15 590 562
SUM EIENDELER			
		24 689 223	25 100 165

BALANSE - EGENKAPITAL OG GJELD

Egenkapital
Innskutt egenkapital



Selskapskapital	6,7	30 000	30 000
Sum innskutt egenkapital		30 000	30 000
Opptjent egenkapital			
Annen egenkapital	7	561 706	1 111 590
Sum opptjent egenkapital		561 706	1 111 590
Sum egenkapital		591 706	1 141 590
Gjeld			
Langsiktig gjeld			
Utsatt skatt	3	1 050 149	1 270 835
Sum avsetninger for forpliktelseser		1 050 149	1 270 835
Annen langsiktig gjeld			
Gjeld til			
kredittinstitusjoner	8	4 993 142	5 210 436
Ansvarlig lånekapital	8	2 540 000	3 040 000
Sum annen langsiktig gjeld		7 533 142	8 250 436
Sum langsiktig gjeld		8 583 291	9 521 271
Kortsiktig gjeld			
Gjeld til			
kredittinstitusjoner	8	2 216 140	0
Leverandørgjeld		4 557 339	6 009 608
Betalbar skatt	3	73 161	
Skyldige offentlige avgifter		4 379 317	4 159 223
Kortsiktig konserngjeld		4 288 269	4 268 473
Sum kortsiktig gjeld		15 514 226	14 437 304
Sum gjeld		24 097 517	23 958 575
SUM EGENKAPITAL OG GJELD		24 689 223	25 100 165



Organisasjonsnr: 921 862 482
TOKRA HOLDING AS

NOTEOPPLYSNINGER - SELSKAP - alle poster oppgitt i hele tall

Note
1

Regnskapsprinsipper

Note
2

Antall årsverk i regnskapsåret

Note
2

Spesifisering av resultatregnskapet

Lønnskostnader

Sum Beløp

Balanseført verdi 31.12. Varige driftsmidler Immaterielle eiend.

Konsernregnskap

Morselskapet sitt navn

Forretningskontor for morselskapet

Begrunnelse for at datterselskap er utelatt fra konsolideringen

Samlet beløp - tilknyttet selskap Årets Fjorårets

Samlet beløp - foretak i samme konsern Årets Fjorårets

Samlet beløp - foretak i samme konsern Årets Fjorårets



Samlet beløp - felles kontrollert virksomhet Årets Fjorårets

Pantstillelse Beløp

Beholdning av egne aksjer Antall Pålydende Andel av aksjek.



Organisasjonsnr: 921 862 482
TOKRA HOLDING AS

NOTEOPPLYSNINGER - KONSERN

- alle poster oppgitt i hele tall



Resultatregnskap			
TOKRA HOLDING KONSERN			
Driftsinntekter og driftskostnader	Note	2021	2020
Salgsinntekter		94 266 241	98 795 286
Annen driftsinntekt		847 102	887 039
		<u>95 113 343</u>	<u>99 682 325</u>
Varekostnader		54 749 260	57 175 254
Lønnskostnader m.m.	1, 2	32 774 037	32 121 293
Avskrivning på driftsmidler	4	532 125	520 744
Annen driftskostnad	9	7 602 946	8 185 668
		<u>95 658 368</u>	<u>98 002 959</u>
Driftsresultat		<u>-545 025</u>	<u>1 679 366</u>
Finansinntekter og finansostnader			
Renteinntekter		4 202	1 816
Annen finansinntekt		146 608	141 702
Rentekostnader		-303 194	-387 884
Andre finanskostnader		0	0
		<u>-152 384</u>	<u>-244 366</u>
Ordinært resultat før skatt		<u>-697 409</u>	<u>1 435 000</u>
Skattekostnad på ordinært resultat	3	-147 525	344 422
Ordinært resultat		<u>-549 884</u>	<u>1 090 578</u>
ÅRSRESULTAT		<u>-549 884</u>	<u>1 090 578</u>

BILHOLDING KONSERN






Balanse			
TOKRA HOLDING KONSERN			
EIENDELER	Note	2021	2020
Anleggsmidler			
<u>Varige driftsmidler</u>			
Bygninger, tomter	4, 8	8 569 403	8 840 303
Driftsløsøre, inventar og utstyr	4, 8	507 600	303 300
		<u>9 077 003</u>	<u>9 143 603</u>
<u>Finansielle driftsmidler</u>			
Investering i tilknyttet selskap		30 000	30 000
Andre aksjeinvesteringer		1 000	1 000
Andre langsiktige fordringer		335 000	335 000
		<u>366 000</u>	<u>366 000</u>
Sum anleggsmidler		<u>9 443 003</u>	<u>9 509 603</u>
Omløpsmidler			
<u>Varer</u>			
	8	<u>0</u>	<u>0</u>
<u>Fordringer</u>			
Kundefordringer	8	12 785 143	11 136 994
Andre fordringer		1 227 721	1 199 018
		<u>14 012 864</u>	<u>12 336 012</u>
<u>Bankinnskudd, kontanter o.l.</u>	5	<u>1 233 356</u>	<u>3 254 550</u>
Sum omløpsmidler		<u>15 246 220</u>	<u>15 590 562</u>
SUM EIENDELER		<u>24 689 223</u>	<u>25 100 165</u>

BILBIL KONSERN



Balanse			
TOKRA HOLDING KONSERN			
EGENKAPITAL OG GJELD	Note	2021	2020
Egenkapital			
<u>Innskutt egenkapital</u>			
Aksjekapital (30 aksjer à kr 1.000,-)	6, 7	<u>30 000</u>	<u>30 000</u>
<u>Opptjent egenkapital</u>			
Annen egenkapital	7	<u>561 706</u>	<u>1 111 590</u>
Sum egenkapital		<u>591 706</u>	<u>1 141 590</u>
Gjeld			
<u>Avsetning for forpliktelser</u>			
Utsatt skatt	3	<u>1 050 149</u>	<u>1 270 835</u>
<u>Annen langsiktig gjeld</u>			
Gjeld til kredittinstitusjoner	8	4 993 142	5 210 436
Annen langsiktig gjeld	8	<u>2 540 000</u>	<u>3 040 000</u>
		<u>7 533 142</u>	<u>8 250 436</u>
<u>Kortsiktig gjeld</u>			
Gjeld til kredittinstitusjoner	8	2 216 140	0
Leverandørgjeld		4 557 339	6 009 608
Skyldig offentlige avgifter		4 379 317	4 159 223
Betalbar skatt	3	73 161	0
Annen kortsiktig gjeld		<u>4 288 269</u>	<u>4 268 473</u>
		<u>15 514 226</u>	<u>14 437 304</u>
Sum gjeld		<u>24 097 517</u>	<u>23 958 575</u>
SUM EGENKAPITAL OG GJELD		<u>24 689 223</u>	<u>25 100 165</u>

Jaren, 7. juni 2022

 Dag Robert Larsson	 Erlend Os Husteli	 Per Anders Brørby
---	--	---

BILHOLDING KONSERN



Noter til konsernregnskapet 2021

TOKRA HOLDING KONSERN

Konsernregnskapet omfatter i tillegg til morselskapet Tokra Holding AS følgende selskaper:

Datterselskap:

Byggservice Innlandet AS
Skogen Eiendom AS

Forretningskontor:

Gran
Gran

Morselskapets stemmeandeler i datterselskapene tilsvarer eierandelene. Konsernregnskapet er utarbeidet som om konsernet var en økonomisk enhet. Transaksjoner og mellomværende mellom selskapene i konsernet er eliminert. Konsernregnskapet er utarbeidet etter ensartede prinsipper, ved at datterselskapene følger de samme regnskapsprinsipper som morselskapet.

Kjøpte datterselskaper regnskapsføres i konsernregnskapet basert på morselskapets anskaffelseskost. Anskaffelseskost tilordnes identifiserbare eiendeler og gjeld i datterselskapet, som oppføres i konsernregnskapet til virkelig verdi på oppkjøpstidspunktet. Eventuell merverdi ut over hva som kan henføres til identifiserbare eiendeler og gjeld balanseføres som goodwill. Utsatt skatt på merverdier er balanseført med 22 %. Merverdier i konsernregnskapet avskrives lineært over de oppkjøpte eiendelenes forventede levetid.

Regnskapsprinsipper

Regnskapet er satt opp i samsvar med regnskapsloven bestemmelser og god regnskapsskikk.

Salgsinntekter

Inntektsføring ved salg av varer skjer på leveringstidspunktet. Tjenester inntektsføres etter hvert som de leveres.

Anleggskontrakter og prosjekter i arbeid

Igangværende prosjekter vurderes etter løpende avregning med fortjeneste. Fullføringsgraden er beregnet ut fra påløpte produksjonskostnader på balansedagen. I den grad det forventes tap på igangværende prosjekter blir dette avsatt i sin helhet.

Prosjekter i arbeid verdsettes til kostpris pluss andel av forventet fortjeneste i forhold til ferdigstilling på prosjektene. På balansedagen var det 11 igangværende anleggskontrakter med totalt påløpte produksjonskostnader på kr 38 669 778,- og inntektsført fortjeneste kr 8 946 318,-.

Skatt

Skattekostnaden i resultatregnskapet omfatter både periodens betalbare skatt og endring i utsatt skatt. Utsatt skatt er beregnet med 22 % på grunnlag av de midlertidige forskjeller som eksisterer mellom regnskapsmessige og skattemessige verdier, samt ligningsmessig underskudd til fremføring ved utgangen av regnskapsåret. Skatteøkende og skattereduserende midlertidige forskjeller som reverserer eller kan reversere i samme periode er utlignet og nettoført.



Noter til konsernregnskapet 2021

TOKRA HOLDING KONSERN

Klassifisering og vurdering av balanseposter

Anleggsmidler omfatter eiendeler bestemt til varig eie og bruk. Anleggsmidler er vurdert til anskaffelseskost. Varige driftsmidler balanseføres og avskrives over driftsmidlets økonomiske levetid. Varige driftsmidler nedskrives til virkelig verdi ved verdifall som forventes ikke å være forbigående.

Omløpsmidler og kortsiktig gjeld omfatter normalt poster som forfaller til betaling innen ett år etter balansedagen, samt poster som knytter seg til varekretsløpet. Omløpsmidler vurderes til laveste verdi av anskaffelseskost og antatt virkelig verdi.

Fordringer

Kundefordringer og andre fordringer oppføres til pålydende etter fradrag for avsetning til forventet tap.

Note 1 - Lønnskostnader, ansatte, godtgjørelse m.v.

Lønnskostnader består av følgende poster:	<u>31.12.2021</u>	<u>31.12.2020</u>
Lønninger	26 897 320	26 856 656
Arbeidsgiveravgift	4 114 502	3 884 091
Pensjonskostnader	1 428 835	1 531 446
Andre personalkostnader	333 380	-150 900
	<u>32 774 037</u>	<u>32 121 293</u>

Konsernet sysselsatte i regnskapsåret 55,5 årsverk. Det tilsvarende tallet året før var 61.

<u>Ytelser til ledende personer</u>	<u>Daglig leder</u>	<u>Styret</u>
Lønn / honorar	918 277	185 000
Pensjonskostnader	63 490	
Annen godtgjørelse	35 234	
	<u>1 017 001</u>	<u>185 000</u>



Noter til konsernregnskapet 2021

TOKRA HOLDING KONSERN

Note 2 - Pensjon

Konsernet har inngått avtale om obligatorisk tjenstepensjon. Denne oppfyller kravene som fremgår av lov om obligatorisk tjenstepensjon.

I tillegg er selskapet med i ordningen om avtalefestet pensjon (AFP). Totalt var det 56 personer mot 59 året før som var omfattet av denne ordningen per 31.12. Aldersfordelingen var som følger:

	<u>2021</u>	<u>2020</u>
Under 20 år	7	5
20-29 år	11	10
30-39 år	13	20
40-49 år	9	10
50-59 år	12	11
over 60 år	4	3
sum totalt	<u>56</u>	<u>59</u>

Det er ikke foretatt avsetning for AFP-ordningen da ordningens administrator ikke er i stand til å beregne pensjonsforpliktelsen.

Note 3 - Skatt

Spesifikasjon av grunnlaget for betalbar skatt:

Årsresultat før skatt	-697 409
Permanente forskjeller	26 835
Endring midlertidige forskjeller	<u>-5 840 729</u>
Grunnlag betalbar skatt	<u>-6 511 303</u>
Betalbar skatt - 22 %	<u>-</u>

Spesifikasjon av årets skattekostnad:

Betalbar skatt	73 161
Endring utsatt skatt	<u>-220 686</u>
	<u>-147 525</u>



Noter til konsernregnskapet 2021

TOKRA HOLDING KONSERN

Spesifikasjon av utsatt skatt:

	<u>31.12.2021</u>	<u>31.12.2020</u>	<u>Endring</u>
Midlertidige forskjeller omløpsmidler	-113 250	-113 250	-
Midlertidige forskjeller anleggsmidler	5 903 821	6 139 064	-235 243
Midlertidige forskjeller anleggskontrakter	<u>8 946 318</u>	<u>2 870 346</u>	<u>6 075 972</u>
Sum midlertidige forskjeller	14 736 889	8 896 160	<u>5 840 729</u>
Underskudd til fremføring	<u>-9 963 490</u>	<u>-3 119 637</u>	
Sum grunnlag utsatt skatt	<u>4 773 399</u>	<u>5 776 523</u>	
Utsatt skatt - 22 %	<u>1 050 149</u>	<u>1 270 835</u>	<u>-220 686</u>

Note 4 - Varige driftsmidler

	<u>Bygninger</u>	<u>Driftsløsøre, inventar mm</u>	<u>Sum</u>
Anskaffelseskost 01.01.	13 910 713	2 638 451	16 549 164
Tilgang i året	-	647 825	647 825
Avgang i året til anskaffelseskost	-	-198 877	-198 877
Samlet avskrivninger pr. 31.12	<u>5 341 310</u>	<u>2 579 799</u>	<u>7 921 109</u>
Balanseført verdi 31.12.	<u>8 569 403</u>	<u>507 600</u>	<u>9 077 003</u>
Årets avskrivninger	<u>270 900</u>	<u>261 225</u>	<u>532 125</u>
Økonomisk levetid	50 år	3-5 år	
Avskrivningsplan	lineær	lineær	

Note 5 - Bankinnskudd

Bundne skattetrekksmidler	<u>1 105 587</u>
---------------------------	------------------



Noter til konsernregnskapet 2021

TOKRA HOLDING KONSERN

Note 6 - Aksjekapital og aksjonærer

<u>Aksjekapitalen består av:</u>	<u>Antall</u>	<u>Pålydende</u>	<u>Sum</u>
Ordinære aksjer	30	1 000	30 000

Det er kun en aksjeklasse i selskapet.

Selskapets aksjonærer var per 31.12.2021:

	<u>Antall</u>	<u>Eierandel %</u>
Tokra Holding AS	100	100 %

Aksjene i Tokra Holding AS eies av følgende personer/selskaper:

	<u>Antall aksjer i Tokra</u>	<u>Eierandel i Tokra</u>
Dag Robert Larsson	6	20 %
Husteli Holding AS v/Erlend Os Husteli	6	20 %
Kjell Norman Borglund	6	20 %
Per Anders Brørby	6	20 %
Torgeir Johansen	6	20 %
	<u>30</u>	<u>100 %</u>

Note 7 - Spesifikasjon av selskapets egenkapital

	<u>Aksje- kapital</u>	<u>Annen egenkapital</u>	<u>Sum egenkapital</u>
Egenkapital pr. 01.01.	30 000	1 111 590	1 141 590
Årsresultat	-	-549 884	-549 884
Egenkapital pr. 31.12.	<u>30 000</u>	<u>561 706</u>	<u>591 706</u>



Noter til konsernregnskapet 2021

TOKRA HOLDING KONSERN

Note 8 - Gjeld og pantstillelser

Gjeld og garantier som er sikret ved pant.

	<u>31.12.2021</u>	<u>31.12.2020</u>
Langsiktig gjeld til kredittinstitusjoner	4 993 142	5 210 436
Kortsiktig gjeld til kredittinstitusjoner	2 216 140	0
	<u>7 209 282</u>	<u>5 210 436</u>

Konsernet har en kassekreditlimit på kr 5 000 000,-. Av denne var kr 2 216 140,- benyttet per 31.12.2021 mot kr 0,- året før. Selskapets driftsmidler og kundefordringer er stilt som sikkerhet.

<u>Balanseført verdi av pantsatte eiendeler:</u>	<u>31.12.2021</u>	<u>31.12.2020</u>
Bygninger, tomter	8 569 403	8 840 303
Driftsløsøre, inventar og utstyr	507 600	303 300
Kundefordringer	12 785 143	11 088 473
	<u>21 862 146</u>	<u>20 232 076</u>

Samlet garantiansvar per 31.12.2021 er på kr 2 853 149,-.

Gjeld som forfaller mer enn 5 år etter regnskapsårets slutt:

Gjeld til kredittinstitusjoner	<u>3 846 360</u>
--------------------------------	------------------

Gjeld til aksjonærer i selskapet:

Øvrig langsiktig gjeld	<u>2 540 000</u>	<u>3 040 000</u>
------------------------	------------------	------------------

Gjeld til aksjonærer er ikke belastet med renter.



Noter til konsernregnskapet 2021

TOKRA HOLDING KONSERN

Note 9 - Leie- og leasingkostnader

Spesifikasjon av leiekostnader som inngår i Andre driftskostnader

	<u>31.12.2021</u>	<u>31.12.2020</u>
Leiekostnader lokaler og lager	404 023	698 371
Leie datasystemer og kontormaskiner	810 441	827 218
Leiekostnader biler	<u>1 518 174</u>	<u>1 795 414</u>
sum totalt	<u>2 732 638</u>	<u>3 321 003</u>

Gjenstående leasingforpliktelse - ikke balanseført:

Gjenstående leasingforpliktelse per 31.12 1 624 128

Gjenstående leasingforpliktelse per 31.12 er lik sum resterende leie for alle leasingkontrakter knyttet til biler med leasingselskapet NF Fleet AS frem til disse leasingavtalene utløper.



Kontantstrømoppstilling		
Indirekte modell		
TOKRA HOLDING KONSERN		
	2021	2020
Kontantstrøm fra operasjonelle aktiviteter		
Resultat før skattekostnad	-697 409	1 435 000
Periodens betalte skatt	0	0
Gevinst/tap ved salg av anleggsmidler	-2 300	-1 271
Ordinære avskrivninger	532 125	520 744
Endring i varelager	0	1 661 343
Endring i kundefordringer	-1 648 149	2 476 369
Endring i leverandørgjeld	-1 452 269	-2 459 247
Endring i annen kortsiktig gjeld	239 890	-703 968
Endring i kortsiktige fordringer	-28 703	410 074
Netto kontantstrøm fra operasjonelle aktiviteter	-3 056 815	3 339 044
Kontantstrømmer fra investeringsaktiviteter		
Innbetalinger ved salg av varige driftsmidler	184 600	493 975
Utbetalinger ved kjøp av varige driftsmidler	-647 825	-1 247 505
Utbetalinger ved kjøp av andre investeringer	0	-365 000
Netto kontantstrøm fra investeringsaktiviteter	-463 225	-1 118 530
Kontantstrømmer fra finansieringsaktiviteter		
Innbetalinger ved opptak av ny langsiktig gjeld	0	0
Utbetalinger ved nedbetaling av langsiktig gjeld	-717 294	-452 670
Netto endring i kassakreditt	2 216 140	-399 607
Netto kontantstrøm fra finansieringsaktiviteter	1 498 846	-852 277
Netto endring i kontanter og kontantekvivalenter	-2 021 194	1 368 237
Likviditetsbeholdning pr 01.01.	3 254 550	1 886 313
Likviditetsbeholdning pr 31.12.	1 233 356	3 254 550

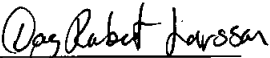
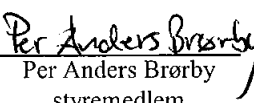



Resultatregnskap			
Tokra Holding AS			
Driftsinntekter og driftskostnader	Note	2021	2020
Annen driftskostnad		15 881	14 062
		<u>15 881</u>	<u>14 062</u>
Driftsresultat		-15 881	-14 062
Finansinntekter og finanskostnader			
Inntekt på investering i datterselskap		0	445 010
Annen renteinntekt		2 662	264
Annen rentekostnad		-169 434	-191 732
		<u>-166 772</u>	<u>253 542</u>
Ordinært resultat før skattekostnad		-182 652	239 480
Skattekostnad på ordinært resultat	3	0	52 686
Ordinært resultat		-182 652	186 794
ÅRSRESULTAT		-182 652	186 794
Overføringer			
Avsatt til annen egenkapital		0	186 794
Overført fra annen egenkapital		182 652	0
		<u>-182 652</u>	<u>186 794</u>



Balanse			
Tokra Holding AS			
EIENDELER	Note	2021	2020
Anleggsmidler			
<u>Finansielle driftsmidler</u>			
Investeringer i datterselskap	7	9 170 395	9 170 395
Investeringer i tilknyttet selskap	8	30 000	30 000
Andre langsiktige fordringer	8	335 000	335 000
		<u>9 535 395</u>	<u>9 535 395</u>
Sum anleggsmidler		<u>9 535 395</u>	<u>9 535 395</u>
Omløpsmidler			
<u>Fordringer</u>			
Andre kortsiktige fordringer	9	504 517	454 517
<u>Bankinnskudd, kontanter o.l.</u>		<u>72 121</u>	<u>72 067</u>
Sum omløpsmidler		<u>576 639</u>	<u>526 585</u>
SUM EIENDELER		<u>10 112 034</u>	<u>10 061 980</u>



Balanse			
Tokra Holding AS			
EGENKAPITAL OG GJELD	Note	2021	2020
Egenkapital			
<u>Innskutt egenkapital</u>			
Aksjekapital 30 aksjer a 1 000	4, 5	<u>30 000</u>	<u>30 000</u>
<u>Opptjent egenkapital</u>			
Annen egenkapital	5	<u>790 619</u>	<u>973 272</u>
Sum egenkapital		<u>820 619</u>	<u>1 003 272</u>
Gjeld			
<u>Annen langsiktig gjeld</u>			
Gjeld til kredittinstitusjoner	6	4 993 142	5 210 436
Øvrig langsiktig gjeld	6	<u>2 540 000</u>	<u>3 040 000</u>
		<u>7 533 142</u>	<u>8 250 436</u>
<u>Kortsiktig gjeld</u>			
Annen kortsiktig gjeld	9	<u>1 758 272</u>	<u>808 272</u>
Sum gjeld		<u>9 291 414</u>	<u>9 058 708</u>
SUM EGENKAPITAL OG GJELD		<u>10 112 034</u>	<u>10 061 980</u>
Jaren, 7. juni 2022 Styret i Tokra Holding AS			
 Dag Robert Larsson styremedlem/daglig leder	 Per Anders Brørby styremedlem	 Erlend Os Husteli styreleder	
Tokra Holding AS		Side 3	



Noter til regnskapet for 2021

Tokra Holding AS

Note 1 - Regnskapsprinsipper

Regnskapet er satt opp i samsvar med regnskapsloven bestemmelser og god regnskapsskikk.

Note 2 - Lønnskostnader, ansatte, godtgjørelse m.v.

Selskapet har ingen ansatte. Det ble ikke utbetalt lønn eller honorar til selskapets styre eller daglig leder. Honorar til revisor ble utbetalt med kr 15 868,- inkl. mva. hvorav honorar for revisjon utgjorde kr 8 148,- og honorar for andre tjenester kr 7 720,-.

Note 3 - Skatt

Spesifikasjon av grunnlaget for betalbar skatt:

Årsresultat før skatt	-182 652
Permanente forskjeller	-
Endring i midlertidige forskjeller	-
Avgitt konsernbidrag	-
Grunnlag betalbar skatt	<u>-182 652</u>
Betalbar skatt - 22 %	<u>-</u>

Spesifikasjon av årets skattekostnad:

Betalbar skatt	0
Skatt av avgitt konsernbidrag	<u>0</u>
Sum skattekostnad	<u>0</u>

Note 4 - Aksjekapital og aksjonærer

Aksjekapitalen består av:	<u>Antall</u>	<u>Pålydende</u>	<u>Sum</u>
Ordinære aksjer	30	1 000	30 000



Noter til regnskapet for 2021

Tokra Holding AS

Selskapets aksjonærer var per 31.12.2021:

	<u>Antall</u>	<u>Eierandel %</u>	<u>aksjer eid av daglig leder/styre</u>
Dag Robert Larsson	6	20 %	Daglig leder og styremedlem
Husteli Holding AS	6	20 %	Eies av Erlend Os Husteli, styremedlem
Kjell Norman Borglund	6	20 %	Styreleder
Per Anders Brørby	6	20 %	Styremedlem
Torgeir Johansen	6	20 %	Styremedlem
	<u>30</u>	<u>100 %</u>	

Note 5 - Spesifikasjon av selskapets egenkapital

	<u>Aksje- kapital</u>	<u>Annen egenkapital</u>	<u>Sum egenkapital</u>
Egenkapital pr. 01.01.	30 000	973 271	1 003 271
Årsresultat	-	-182 652	-182 652
Egenkapital pr. 31.12.	<u>30 000</u>	<u>790 619</u>	<u>820 619</u>

Note 6 - Gjeld og pantstillelser

Gjeld og garantier som er sikret ved pant.

Langsiktig gjeld til kredittinstitusjoner 4 993 142

Eiendom eid av datterselskapet Skogen Eiendom AS er stillet som sikkerhet for lånet.

Gjeld som forfaller mer enn 5 år etter regnskapsårets slutt:

Gjeld til kredittinstitusjoner 3 846 360

Gjeld til aksjonærer i selskapet:

Øvrig langsiktig gjeld 2 540 000

Gjeld til aksjonærer er ikke belastet med renter.



Noter til regnskapet for 2021

Tokra Holding AS

Note 7 - Investeringer i datterselskap

<u>Firma</u>	<u>Forretnings- adresse</u>	<u>Eier- andel</u>	<u>Stemme- andel</u>	<u>Resultat</u>	<u>Egen- kapital</u>
Skogen Eiendom AS	Gran	100 %	100 %	255 824	1 744 108
Byggservice Innlandet AS	Gran	100 %	100 %	-554 039	1 997 491

Note 8 - Investeringer i tilknyttet selskap

<u>Firma</u>	<u>Forretnings- adresse</u>	<u>Eier- andel</u>	<u>Stemme- andel</u>	<u>Resultat</u>	<u>Egen- kapital</u>
Bba Tomteutvikling AS	Gjøvik	33 %	33 %	-228 965	-175 991

Tokra Holding AS har ytet et ansvarlig lånt til Bba Tomteutvikling AS på kr 335 000,-. Lånet skal stå tilbake for all annen gjeld i selskapet og det er ikke stillet sikkerhet for lånet.

Note 9 - Mellomværende med selskap i samme konsern

	<u>2021</u>	<u>2020</u>
Andre kortsiktige fordringer	<u>504 517</u>	<u>454 517</u>
Annen kortsiktig gjeld	<u>1 758 272</u>	<u>808 272</u>



Kontantstrømoppstilling		
Indirekte modell		
Tokra Holding AS		
Kontantstrøm fra operasjonelle aktiviteter	2021	2020
Resultat før skattekostnad	-182 652	239 480
Periodens betalte skatt	0	0
Endring i leverandørgjeld	0	0
Endring i annen kortsiktig gjeld	950 000	20 979
Endring i kortsiktige fordringer	-50 000	755 805
Netto kontantstrøm fra operasjonelle aktiviteter	717 348	1 016 264
Kontantstrømmer fra investeringsaktiviteter		
Utbetalinger ved investering i datterselskap	0	-186 794
Utbetalinger ved kjøp av andre investeringer	0	-365 000
Netto kontantstrøm fra investeringsaktiviteter	0	-551 794
Kontantstrømmer fra finansieringsaktiviteter		
Innbetalinger ved opptak av ny langsiktig gjeld	0	0
Utbetalinger ved nedbetaling av langsiktig gjeld	-717 294	-452 670
Netto kontantstrøm fra finansieringsaktiviteter	-717 294	-452 670
Netto endring i kontanter og kontantekvivalenter	54	11 800
Likviditetsbeholdning pr 01.01.	72 067	60 267
Likviditetsbeholdning pr 31.12.	72 121	72 067



STYRETS ÅRSBERETNING FOR 2021 TOKRA HOLDING AS (Org.nr. 921 862 482)

Virksomhetens art

Tokra Holding er et holdingselskap som ble stiftet 25. september 2018. Selskapet har ingen egen virksomhet. Selskapet eier 100 % av aksjene i selskapene Skogen Eiendom AS og Byggservice Innlandet AS. Selskapet eier også 1/3 av aksjene i BBA Tomteutvikling AS. Skogen Eiendom AS eier og leier ut lokaler i Industrivegen 3 på Lena. Dette selskapet er det bestemt skal selges. Byggservice Innlandet AS driver med oppføring og rehabilitering av bygg. BBA Tomteutvikling AS kjøper, utvikler og selger fast eiendom.

Tokra Holding AS er lokalisert i Sørvangsbakken 29 på Jaren.

Resultat, kontantstrøm, finansiering og likviditet

Tokra Holding AS

Årsresultatet etter skatt utgjorde NOK -182.652,- Totalkapitalen er pr 31.12.21 NOK 10.112.034,- Egenkapitalen pr 31.12.21 er på NOK 820.619,- som gir en egenkapitalandel på ca 8,1 %.

Konsern (Tokra Holding AS)

Omsetning i konsern i 2021 var på NOK 95.113.343,-. Totalkapitalen er pr 31.12.21 NOK 24.689.223,- Egenkapitalen pr 31.12.21 er på NOK 591.706,- som gir en egenkapitalandel på ca 2,4 %. Konsernet hadde i 2021 en negativ kontantstrøm med NOK 2.021.194,-. Dette ga en likviditetsbeholdningen pr. 31.12.21 på NOK 1.233.356,-.

Byggservice Innlandet AS:

Selskapet hadde driftsinntekter i 2021 på NOK 94.471.523,- og et driftsresultat på NOK -717.124,- med et årsresultat på NOK -554.039,-.

Skogen Eiendom AS:

Selskapet hadde driftsinntekter i 2021 på NOK 741.820,- og et driftsresultat på NOK 327.980,- med et årsresultat på NOK 255.824,-.

BBA Tomteutvikling AS

Selskapet ble stiftet 16.09.2020. Tokra Holding AS eier 1/3 av aksjene i selskapet. I 2020 ble det kjøpt opp et tomtefelt på Jaren.

Redegjørelse for foretakets utsikter

Byggservice Innlandet AS

Det har vært full sysselsetting i 2021.

Skogen Eiendom AS har stabile leietakere i Industrivegen 3 på Lena. Tess Øst AS, Oppland Brann og Sikkerhetsutstyr AS, Toten Vei og Vedlikehold og Byggservice Innlandet AS. Det er fortsatt ledige kontorlokaler i bygget. Det er bestemt at selskapet Skogen Eiendom AS skal selges. Dette skjer i første kvartal 2022. Byggservice Innlandet AS flytter ut av disse lokalene pr 28.02.2022.

Fortsatt drift

Styret kjenner ikke til forhold som etter årets utgang har vesentlig innvirkning på selskapets økonomi eller som endrer forutsetningen for fortsatt drift. Regnskapet er avlagt under forutsetning om fortsatt drift og styret bekrefter at denne forutsetningen er tilstede.



Finansielle risiko

Det har vært full sysselsetting i 2021.

Selskapets finansielle risiko anses generelt som lav. Selskapet er noe utsatt for risiko for konjunkturedgang siden dette kan medføre lavere byggeaktivitet. Risikoen for tap på fordringer er vurdert som lav. Selskapet vurderer likviditeten i selskapet som god.

Markedsrisiko

Utsiktene i markedet i forhold til ordretilgang innen bygg er noe usikre på grunn av koronasituasjonen, men vi ser ingen umiddelbar fare for svikt i markedet vi i hovedsak jobber innenfor.

Kreditrisiko

Kreditrisikoen er lav da vi stort sett har stabile kunder.

Likviditetsrisiko

De langsiktige investeringene er finansiert med langsiktig kapital, og med en nedbetalingstakt tilpasset normal drift. Det er heller ikke noen finansiell risiko av betydning i forhold til våre eiendeler, gjeld og utestående fordringer.

Organisasjon og arbeidsmiljø

Det er ingen ansatte i Tokra Holding AS og i Skogen Eiendom AS.

Byggservice Innlandet AS

Det totale sykefraværet i selskapet i 2021 var på 8,9 %.

Korttidsfravær utgjør 1,6 %

Langtidsfravær utgjør 7,3 %.

Virksomheten har ikke hatt personskader som har medført sykefravær i 2021.

Det er ikke avdekket store svakheter ved arbeidsmiljøet og vår oppfatning er at arbeidsmiljøet og trivselen i bedriften er god.

Det blir i selskapet lagt vekt på helse, miljø og sikkerhet. Arbeidsmiljø betraktes som meget godt og med kontinuerlig vurdering og iverksettelse av tiltak for ytterligere forbedringer. Virksomheten er tilknyttet bedriftshelsetjeneste.

Selskapet ivaretar krav om likestilling mellom kjønnene, men vår bransje har en skjev kjønnsfordeling, slik at andelen kvinner er lav også i Byggservice Innlandet AS. Av 54 ansatte er 4 kvinner pr 31.12.21.

Selskapet har ingen ansatte med nedsatt funksjonsevne, men vil i den grad det er mulig søke å tilpasse arbeidsforholdene slik at også personer med nedsatt funksjonsevne kan delta i arbeidet i selskapet.

Selskapet har en rekrutterings- og personalstrategi som skal sikre like muligheter og rettigheter og hindre diskriminering på grunn av etnisitet, nasjonal opprinnelse, avstamning, hudfarge, språk, religion og livssyn. Selskapet har tariffavtale.



Ytre miljø

Konsernets virksomhet påvirker det ytre miljø. Selskapet har rutiner som ivaretar prosjektspesifikke miljøforhold og risiko i forhold til myndighetens krav.


Forsknings- og utviklingsaktiviteter


Det er ikke gjennomført forsknings- og utviklingsaktiviteter for 2021.


Årsresultat og disponeringer

Årsresultatet disponeres i årsregnskapet.

Jaren, 7. juni 2022


Erlend Øs Husteli
Styrets leder


Dag Robert Larsson
Styremedlem og
daglig leder


Per Anders Brørby
Styremedlem



Resultatregnskap			
Tokra Holding AS			
Driftsinntekter og driftskostnader	Note	2021	2020
Annen driftskostnad		15 881	14 062
		<u>15 881</u>	<u>14 062</u>
Driftsresultat		-15 881	-14 062
Finansinntekter og finanskostnader			
Inntekt på investering i datterselskap		0	445 010
Annen renteinntekt		2 662	264
Annen rentekostnad		-169 434	-191 732
		<u>-166 772</u>	<u>253 542</u>
Ordinært resultat før skattekostnad		-182 652	239 480
Skattekostnad på ordinært resultat	3	0	52 686
Ordinært resultat		-182 652	186 794
ÅRSRESULTAT		-182 652	186 794
Overføringer			
Avsatt til annen egenkapital		0	186 794
Overført fra annen egenkapital		182 652	0
		<u>-182 652</u>	<u>186 794</u>

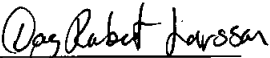
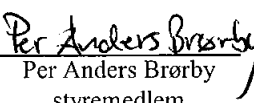



Balanse			
Tokra Holding AS			
EIENDELER	Note	2021	2020
Anleggsmidler			
<u>Finansielle driftsmidler</u>			
Investeringer i datterselskap	7	9 170 395	9 170 395
Investeringer i tilknyttet selskap	8	30 000	30 000
Andre langsiktige fordringer	8	335 000	335 000
		<u>9 535 395</u>	<u>9 535 395</u>
Sum anleggsmidler		<u>9 535 395</u>	<u>9 535 395</u>
Omløpsmidler			
<u>Fordringer</u>			
Andre kortsiktige fordringer	9	504 517	454 517
<u>Bankinnskudd, kontanter o.l.</u>		<u>72 121</u>	<u>72 067</u>
Sum omløpsmidler		<u>576 639</u>	<u>526 585</u>
SUM EIENDELER		<u>10 112 034</u>	<u>10 061 980</u>



Balanse			
Tokra Holding AS			
EGENKAPITAL OG GJELD	Note	2021	2020
Egenkapital			
<u>Innskutt egenkapital</u>			
Aksjekapital 30 aksjer a 1 000	4, 5	<u>30 000</u>	<u>30 000</u>
<u>Opptjent egenkapital</u>			
Annen egenkapital	5	<u>790 619</u>	<u>973 272</u>
Sum egenkapital		<u>820 619</u>	<u>1 003 272</u>
Gjeld			
<u>Annen langsiktig gjeld</u>			
Gjeld til kredittinstitusjoner	6	4 993 142	5 210 436
Øvrig langsiktig gjeld	6	<u>2 540 000</u>	<u>3 040 000</u>
		<u>7 533 142</u>	<u>8 250 436</u>
<u>Kortsiktig gjeld</u>			
Annen kortsiktig gjeld	9	<u>1 758 272</u>	<u>808 272</u>
Sum gjeld		<u>9 291 414</u>	<u>9 058 708</u>
SUM EGENKAPITAL OG GJELD		<u>10 112 034</u>	<u>10 061 980</u>

Jaren, 7. juni 2022
Styret i Tokra Holding AS

 Dag Robert Larsson styremedlem/daglig leder	 Per Anders Brørby styremedlem	 Erlend Os Husteli styreleder
---	---	--

Tokra Holding AS Side 3



Noter til regnskapet for 2021

Tokra Holding AS

Note 1 - Regnskapsprinsipper

Regnskapet er satt opp i samsvar med regnskapsloven bestemmelser og god regnskapsskikk.

Note 2 - Lønnskostnader, ansatte, godtgjørelse m.v.

Selskapet har ingen ansatte. Det ble ikke utbetalt lønn eller honorar til selskapets styre eller daglig leder. Honorar til revisor ble utbetalt med kr 15 868,- inkl. mva. hvorav honorar for revisjon utgjorde kr 8 148,- og honorar for andre tjenester kr 7 720,-.

Note 3 - Skatt

Spesifikasjon av grunnlaget for betalbar skatt:

Årsresultat før skatt	-182 652
Permanente forskjeller	-
Endring i midlertidige forskjeller	-
Avgitt konsernbidrag	-
Grunnlag betalbar skatt	<u>-182 652</u>
Betalbar skatt - 22 %	<u>-</u>

Spesifikasjon av årets skattekostnad:

Betalbar skatt	0
Skatt av avgitt konsernbidrag	<u>0</u>
Sum skattekostnad	<u>0</u>

Note 4 - Aksjekapital og aksjonærer

Aksjekapitalen består av:	<u>Antall</u>	<u>Pålydende</u>	<u>Sum</u>
Ordinære aksjer	30	1 000	30 000



Noter til regnskapet for 2021

Tokra Holding AS

Selskapets aksjonærer var per 31.12.2021:

	<u>Antall</u>	<u>Eierandel %</u>	<u>aksjer eid av daglig leder/styre</u>
Dag Robert Larsson	6	20 %	Daglig leder og styremedlem
Husteli Holding AS	6	20 %	Eies av Erlend Os Husteli, styremedlem
Kjell Norman Borglund	6	20 %	Styreleder
Per Anders Brørby	6	20 %	Styremedlem
Torgeir Johansen	6	20 %	Styremedlem
	<u>30</u>	<u>100 %</u>	

Note 5 - Spesifikasjon av selskapets egenkapital

	<u>Aksje- kapital</u>	<u>Annen egenkapital</u>	<u>Sum egenkapital</u>
Egenkapital pr. 01.01.	30 000	973 271	1 003 271
Årsresultat	-	-182 652	-182 652
Egenkapital pr. 31.12.	<u>30 000</u>	<u>790 619</u>	<u>820 619</u>

Note 6 - Gjeld og pantstillelser

Gjeld og garantier som er sikret ved pant.

Langsiktig gjeld til kredittinstitusjoner 4 993 142

Eiendom eid av datterselskapet Skogen Eiendom AS er stillet som sikkerhet for lånet.

Gjeld som forfaller mer enn 5 år etter regnskapsårets slutt:

Gjeld til kredittinstitusjoner 3 846 360

Gjeld til aksjonærer i selskapet:

Øvrig langsiktig gjeld 2 540 000

Gjeld til aksjonærer er ikke belastet med renter.



Noter til regnskapet for 2021

Tokra Holding AS

Note 7 - Investeringer i datterselskap

<u>Firma</u>	<u>Forretnings- adresse</u>	<u>Eier- andel</u>	<u>Stemme- andel</u>	<u>Resultat</u>	<u>Egen- kapital</u>
Skogen Eiendom AS	Gran	100 %	100 %	255 824	1 744 108
Byggservice Innlandet AS	Gran	100 %	100 %	-554 039	1 997 491

Note 8 - Investeringer i tilknyttet selskap

<u>Firma</u>	<u>Forretnings- adresse</u>	<u>Eier- andel</u>	<u>Stemme- andel</u>	<u>Resultat</u>	<u>Egen- kapital</u>
Bba Tomteutvikling AS	Gjøvik	33 %	33 %	-228 965	-175 991

Tokra Holding AS har ytet et ansvarlig lånt til Bba Tomteutvikling AS på kr 335 000,-. Lånet skal stå tilbake for all annen gjeld i selskapet og det er ikke stillet sikkerhet for lånet.

Note 9 - Mellomværende med selskap i samme konsern

	<u>2021</u>	<u>2020</u>
Andre kortsiktige fordringer	<u>504 517</u>	<u>454 517</u>
Annen kortsiktig gjeld	<u>1 758 272</u>	<u>808 272</u>



Kontantstrømoppstilling		
Indirekte modell		
Tokra Holding AS		
Kontantstrøm fra operasjonelle aktiviteter	2021	2020
Resultat før skattekostnad	-182 652	239 480
Periodens betalte skatt	0	0
Endring i leverandørgjeld	0	0
Endring i annen kortsiktig gjeld	950 000	20 979
Endring i kortsiktige fordringer	-50 000	755 805
Netto kontantstrøm fra operasjonelle aktiviteter	717 348	1 016 264
Kontantstrømmer fra investeringsaktiviteter		
Utbetalinger ved investering i datterselskap	0	-186 794
Utbetalinger ved kjøp av andre investeringer	0	-365 000
Netto kontantstrøm fra investeringsaktiviteter	0	-551 794
Kontantstrømmer fra finansieringsaktiviteter		
Innbetalinger ved opptak av ny langsiktig gjeld	0	0
Utbetalinger ved nedbetaling av langsiktig gjeld	-717 294	-452 670
Netto kontantstrøm fra finansieringsaktiviteter	-717 294	-452 670
Netto endring i kontanter og kontantekvivalenter	54	11 800
Likviditetsbeholdning pr 01.01.	72 067	60 267
Likviditetsbeholdning pr 31.12.	72 121	72 067



Resultatregnskap			
TOKRA HOLDING KONSERN			
Driftsinntekter og driftskostnader	Note	2021	2020
Salgsinntekter		94 266 241	98 795 286
Annen driftsinntekt		847 102	887 039
		<u>95 113 343</u>	<u>99 682 325</u>
Varekostnader		54 749 260	57 175 254
Lønnskostnader m.m.	1, 2	32 774 037	32 121 293
Avskrivning på driftsmidler	4	532 125	520 744
Annen driftskostnad	9	7 602 946	8 185 668
		<u>95 658 368</u>	<u>98 002 959</u>
Driftsresultat		<u>-545 025</u>	<u>1 679 366</u>
Finansinntekter og finansostnader			
Renteinntekter		4 202	1 816
Annen finansinntekt		146 608	141 702
Rentekostnader		-303 194	-387 884
Andre finanskostnader		0	0
		<u>-152 384</u>	<u>-244 366</u>
Ordinært resultat før skatt		<u>-697 409</u>	<u>1 435 000</u>
Skattekostnad på ordinært resultat	3	-147 525	344 422
Ordinært resultat		<u>-549 884</u>	<u>1 090 578</u>
ÅRSRESULTAT		<u>-549 884</u>	<u>1 090 578</u>

BILHOLDING KONSERN






Balanse			
TOKRA HOLDING KONSERN			
EIENDELER	Note	2021	2020
Anleggsmidler			
<u>Varige driftsmidler</u>			
Bygninger, tomter	4, 8	8 569 403	8 840 303
Driftsløsøre, inventar og utstyr	4, 8	507 600	303 300
		<u>9 077 003</u>	<u>9 143 603</u>
<u>Finansielle driftsmidler</u>			
Investering i tilknyttet selskap		30 000	30 000
Andre aksjeinvesteringer		1 000	1 000
Andre langsiktige fordringer		335 000	335 000
		<u>366 000</u>	<u>366 000</u>
Sum anleggsmidler		<u>9 443 003</u>	<u>9 509 603</u>
Omløpsmidler			
<u>Varer</u>			
	8	<u>0</u>	<u>0</u>
<u>Fordringer</u>			
Kundefordringer	8	12 785 143	11 136 994
Andre fordringer		1 227 721	1 199 018
		<u>14 012 864</u>	<u>12 336 012</u>
<u>Bankinnskudd, kontanter o.l.</u>	5	<u>1 233 356</u>	<u>3 254 550</u>
Sum omløpsmidler		<u>15 246 220</u>	<u>15 590 562</u>
SUM EIENDELER		<u>24 689 223</u>	<u>25 100 165</u>

BILBIL KONSERN



Balanse			
TOKRA HOLDING KONSERN			
EGENKAPITAL OG GJELD	Note	2021	2020
Egenkapital			
<u>Innskutt egenkapital</u>			
Aksjekapital (30 aksjer à kr 1.000,-)	6, 7	<u>30 000</u>	<u>30 000</u>
<u>Opptjent egenkapital</u>			
Annen egenkapital	7	<u>561 706</u>	<u>1 111 590</u>
Sum egenkapital		<u>591 706</u>	<u>1 141 590</u>
Gjeld			
<u>Avsetning for forpliktelser</u>			
Utsatt skatt	3	<u>1 050 149</u>	<u>1 270 835</u>
<u>Annen langsiktig gjeld</u>			
Gjeld til kredittinstitusjoner	8	4 993 142	5 210 436
Annen langsiktig gjeld	8	<u>2 540 000</u>	<u>3 040 000</u>
		<u>7 533 142</u>	<u>8 250 436</u>
<u>Kortsiktig gjeld</u>			
Gjeld til kredittinstitusjoner	8	2 216 140	0
Leverandørgjeld		4 557 339	6 009 608
Skyldig offentlige avgifter		4 379 317	4 159 223
Betalbar skatt	3	73 161	0
Annen kortsiktig gjeld		<u>4 288 269</u>	<u>4 268 473</u>
		<u>15 514 226</u>	<u>14 437 304</u>
Sum gjeld		<u>24 097 517</u>	<u>23 958 575</u>
SUM EGENKAPITAL OG GJELD		<u>24 689 223</u>	<u>25 100 165</u>

Jaren, 7. juni 2022

 Dag Robert Larsson	 Erlend Os Husteli	 Per Anders Brørby
---	--	---

BILHOLDING KONSERN



Noter til konsernregnskapet 2021

TOKRA HOLDING KONSERN

Konsernregnskapet omfatter i tillegg til morselskapet Tokra Holding AS følgende selskaper:

Datterselskap:

Byggservice Innlandet AS
Skogen Eiendom AS

Forretningskontor:

Gran
Gran

Morselskapets stemmeandeler i datterselskapene tilsvarer eierandelene. Konsernregnskapet er utarbeidet som om konsernet var en økonomisk enhet. Transaksjoner og mellomværende mellom selskapene i konsernet er eliminert. Konsernregnskapet er utarbeidet etter ensartede prinsipper, ved at datterselskapene følger de samme regnskapsprinsipper som morselskapet.

Kjøpte datterselskaper regnskapsføres i konsernregnskapet basert på morselskapets anskaffelseskost. Anskaffelseskost tilordnes identifiserbare eiendeler og gjeld i datterselskapet, som oppføres i konsernregnskapet til virkelig verdi på oppkjøpstidspunktet. Eventuell merverdi ut over hva som kan henføres til identifiserbare eiendeler og gjeld balanseføres som goodwill. Utsatt skatt på merverdier er balanseført med 22 %. Merverdier i konsernregnskapet avskrives lineært over de oppkjøpte eiendelenes forventede levetid.

Regnskapsprinsipper

Regnskapet er satt opp i samsvar med regnskapsloven bestemmelser og god regnskapsskikk.

Salgsinntekter

Inntektsføring ved salg av varer skjer på leveringstidspunktet. Tjenester inntektsføres etter hvert som de leveres.

Anleggskontrakter og prosjekter i arbeid

Igangværende prosjekter vurderes etter løpende avregning med fortjeneste. Fullføringsgraden er beregnet ut fra påløpte produksjonskostnader på balansedagen. I den grad det forventes tap på igangværende prosjekter blir dette avsatt i sin helhet.

Prosjekter i arbeid verdsettes til kostpris pluss andel av forventet fortjeneste i forhold til ferdigstilling på prosjektene. På balansedagen var det 11 igangværende anleggskontrakter med totalt påløpte produksjonskostnader på kr 38 669 778,- og inntektsført fortjeneste kr 8 946 318,-.

Skatt

Skattekostnaden i resultatregnskapet omfatter både periodens betalbare skatt og endring i utsatt skatt. Utsatt skatt er beregnet med 22 % på grunnlag av de midlertidige forskjeller som eksisterer mellom regnskapsmessige og skattemessige verdier, samt ligningsmessig underskudd til fremføring ved utgangen av regnskapsåret. Skatteøkende og skattereduserende midlertidige forskjeller som reverserer eller kan reversere i samme periode er utlignet og nettoført.



Noter til konsernregnskapet 2021

TOKRA HOLDING KONSERN

Klassifisering og vurdering av balanseposter

Anleggsmidler omfatter eiendeler bestemt til varig eie og bruk. Anleggsmidler er vurdert til anskaffelseskost. Varige driftsmidler balanseføres og avskrives over driftsmidlets økonomiske levetid. Varige driftsmidler nedskrives til virkelig verdi ved verdifall som forventes ikke å være forbigående.

Omløpsmidler og kortsiktig gjeld omfatter normalt poster som forfaller til betaling innen ett år etter balansedagen, samt poster som knytter seg til varekretsløpet. Omløpsmidler vurderes til laveste verdi av anskaffelseskost og antatt virkelig verdi.

Fordringer

Kundefordringer og andre fordringer oppføres til pålydende etter fradrag for avsetning til forventet tap.

Note 1 - Lønnskostnader, ansatte, godtgjørelse m.v.

Lønnskostnader består av følgende poster:	<u>31.12.2021</u>	<u>31.12.2020</u>
Lønninger	26 897 320	26 856 656
Arbeidsgiveravgift	4 114 502	3 884 091
Pensjonskostnader	1 428 835	1 531 446
Andre personalkostnader	333 380	-150 900
	<u>32 774 037</u>	<u>32 121 293</u>

Konsernet sysselsatte i regnskapsåret 55,5 årsverk. Det tilsvarende tallet året før var 61.

<u>Ytelser til ledende personer</u>	<u>Daglig leder</u>	<u>Styret</u>
Lønn / honorar	918 277	185 000
Pensjonskostnader	63 490	
Annen godtgjørelse	35 234	
	<u>1 017 001</u>	<u>185 000</u>



Noter til konsernregnskapet 2021

TOKRA HOLDING KONSERN

Note 2 - Pensjon

Konsernet har inngått avtale om obligatorisk tjenstepensjon. Denne oppfyller kravene som fremgår av lov om obligatorisk tjenstepensjon.

I tillegg er selskapet med i ordningen om avtalefestet pensjon (AFP). Totalt var det 56 personer mot 59 året før som var omfattet av denne ordningen per 31.12. Aldersfordelingen var som følger:

	<u>2021</u>	<u>2020</u>
Under 20 år	7	5
20-29 år	11	10
30-39 år	13	20
40-49 år	9	10
50-59 år	12	11
over 60 år	4	3
sum totalt	<u>56</u>	<u>59</u>

Det er ikke foretatt avsetning for AFP-ordningen da ordningens administrator ikke er i stand til å beregne pensjonsforpliktelsen.

Note 3 - Skatt

Spesifikasjon av grunnlaget for betalbar skatt:

Årsresultat før skatt	-697 409
Permanente forskjeller	26 835
Endring midlertidige forskjeller	<u>-5 840 729</u>

Grunnlag betalbar skatt -6 511 303

Betalbar skatt - 22 % -

Spesifikasjon av årets skattekostnad:

Betalbar skatt	73 161
Endring utsatt skatt	<u>-220 686</u>
	<u>-147 525</u>



Noter til konsernregnskapet 2021

TOKRA HOLDING KONSERN

Spesifikasjon av utsatt skatt:

	<u>31.12.2021</u>	<u>31.12.2020</u>	<u>Endring</u>
Midlertidige forskjeller omløpsmidler	-113 250	-113 250	-
Midlertidige forskjeller anleggsmidler	5 903 821	6 139 064	-235 243
Midlertidige forskjeller anleggskontrakter	<u>8 946 318</u>	<u>2 870 346</u>	<u>6 075 972</u>
Sum midlertidige forskjeller	14 736 889	8 896 160	<u>5 840 729</u>
Underskudd til fremføring	<u>-9 963 490</u>	<u>-3 119 637</u>	
Sum grunnlag utsatt skatt	<u>4 773 399</u>	<u>5 776 523</u>	
Utsatt skatt - 22 %	<u>1 050 149</u>	<u>1 270 835</u>	<u>-220 686</u>

Note 4 - Varige driftsmidler

	<u>Bygninger</u>	<u>Driftsløsøre, inventar mm</u>	<u>Sum</u>
Anskaffelseskost 01.01.	13 910 713	2 638 451	16 549 164
Tilgang i året	-	647 825	647 825
Avgang i året til anskaffelseskost	-	-198 877	-198 877
Samlet avskrivninger pr. 31.12	<u>5 341 310</u>	<u>2 579 799</u>	<u>7 921 109</u>
Balanseført verdi 31.12.	<u>8 569 403</u>	<u>507 600</u>	<u>9 077 003</u>
Årets avskrivninger	<u>270 900</u>	<u>261 225</u>	<u>532 125</u>
Økonomisk levetid	50 år	3-5 år	
Avskrivningsplan	lineær	lineær	

Note 5 - Bankinnskudd

Bundne skattetrekksmidler	<u>1 105 587</u>
---------------------------	------------------



Noter til konsernregnskapet 2021

TOKRA HOLDING KONSERN

Note 6 - Aksjekapital og aksjonærer

<u>Aksjekapitalen består av:</u>	<u>Antall</u>	<u>Pålydende</u>	<u>Sum</u>
Ordinære aksjer	30	1 000	30 000

Det er kun en aksjeklasse i selskapet.

Selskapets aksjonærer var per 31.12.2021:

	<u>Antall</u>	<u>Eierandel %</u>
Tokra Holding AS	100	100 %

Aksjene i Tokra Holding AS eies av følgende personer/selskaper:

	<u>Antall aksjer i Tokra</u>	<u>Eierandel i Tokra</u>
Dag Robert Larsson	6	20 %
Husteli Holding AS v/Erlend Os Husteli	6	20 %
Kjell Norman Borglund	6	20 %
Per Anders Brørby	6	20 %
Torgeir Johansen	6	20 %
	<u>30</u>	<u>100 %</u>

Note 7 - Spesifikasjon av selskapets egenkapital

	<u>Aksje- kapital</u>	<u>Annen egenkapital</u>	<u>Sum egenkapital</u>
Egenkapital pr. 01.01.	30 000	1 111 590	1 141 590
Årsresultat	-	-549 884	-549 884
Egenkapital pr. 31.12.	<u>30 000</u>	<u>561 706</u>	<u>591 706</u>



Noter til konsernregnskapet 2021

TOKRA HOLDING KONSERN

Note 8 - Gjeld og pantstillelser

Gjeld og garantier som er sikret ved pant.

	<u>31.12.2021</u>	<u>31.12.2020</u>
Langsiktig gjeld til kredittinstitusjoner	4 993 142	5 210 436
Kortsiktig gjeld til kredittinstitusjoner	2 216 140	0
	<u>7 209 282</u>	<u>5 210 436</u>

Konsernet har en kassekreditlimit på kr 5 000 000,-. Av denne var kr 2 216 140,- benyttet per 31.12.2021 mot kr 0,- året før. Selskapets driftsmidler og kundefordringer er stilt som sikkerhet.

<u>Balanseført verdi av pantsatte eiendeler:</u>	<u>31.12.2021</u>	<u>31.12.2020</u>
Bygninger, tomter	8 569 403	8 840 303
Driftsløsøre, inventar og utstyr	507 600	303 300
Kundefordringer	12 785 143	11 088 473
	<u>21 862 146</u>	<u>20 232 076</u>

Samlet garantiansvar per 31.12.2021 er på kr 2 853 149,-.

Gjeld som forfaller mer enn 5 år etter regnskapsårets slutt:

Gjeld til kredittinstitusjoner	<u>3 846 360</u>
--------------------------------	------------------

Gjeld til aksjonærer i selskapet:

Øvrig langsiktig gjeld	<u>2 540 000</u>	<u>3 040 000</u>
------------------------	------------------	------------------

Gjeld til aksjonærer er ikke belastet med renter.



Noter til konsernregnskapet 2021

TOKRA HOLDING KONSERN

Note 9 - Leie- og leasingkostnader

Spesifikasjon av leiekostnader som inngår i Andre driftskostnader

	<u>31.12.2021</u>	<u>31.12.2020</u>
Leiekostnader lokaler og lager	404 023	698 371
Leie datasystemer og kontormaskiner	810 441	827 218
Leiekostnader biler	<u>1 518 174</u>	<u>1 795 414</u>
sum totalt	<u>2 732 638</u>	<u>3 321 003</u>

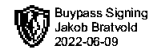
Gjenstående leasingforpliktelse - ikke balanseført:

Gjenstående leasingforpliktelse per 31.12 1 624 128

Gjenstående leasingforpliktelse per 31.12 er lik sum resterende leie for alle leasingkontrakter knyttet til biler med leasingselskapet NF Fleet AS frem til disse leasingavtalene utløper.



Kontantstrømoppstilling		
Indirekte modell		
TOKRA HOLDING KONSERN		
	2021	2020
Kontantstrøm fra operasjonelle aktiviteter		
Resultat før skattekostnad	-697 409	1 435 000
Periodens betalte skatt	0	0
Gevinst/tap ved salg av anleggsmidler	-2 300	-1 271
Ordinære avskrivninger	532 125	520 744
Endring i varelager	0	1 661 343
Endring i kundefordringer	-1 648 149	2 476 369
Endring i leverandørgjeld	-1 452 269	-2 459 247
Endring i annen kortsiktig gjeld	239 890	-703 968
Endring i kortsiktige fordringer	-28 703	410 074
Netto kontantstrøm fra operasjonelle aktiviteter	-3 056 815	3 339 044
Kontantstrømmer fra investeringsaktiviteter		
Innbetalinger ved salg av varige driftsmidler	184 600	493 975
Utbetalinger ved kjøp av varige driftsmidler	-647 825	-1 247 505
Utbetalinger ved kjøp av andre investeringer	0	-365 000
Netto kontantstrøm fra investeringsaktiviteter	-463 225	-1 118 530
Kontantstrømmer fra finansieringsaktiviteter		
Innbetalinger ved opptak av ny langsiktig gjeld	0	0
Utbetalinger ved nedbetaling av langsiktig gjeld	-717 294	-452 670
Netto endring i kassakreditt	2 216 140	-399 607
Netto kontantstrøm fra finansieringsaktiviteter	1 498 846	-852 277
Netto endring i kontanter og kontantekvivalenter	-2 021 194	1 368 237
Likviditetsbeholdning pr 01.01.	3 254 550	1 886 313
Likviditetsbeholdning pr 31.12.	1 233 356	3 254 550



Til generalforsamlingen i Tokra Holding AS



Uavhengig revisors beretning

Konklusjon

Vi har revidert Tokra Holding AS sitt årsregnskap som viser et underskudd for selskapsregnskapet på kr 182 652,- og et underskudd for konsernregnskapet på kr 549 884,-.

Årsregnskapet består av:

- selskapsregnskapet, som består av balanse per 31. desember 2021, resultatregnskap og kontantstrømoppstilling for regnskapsåret avsluttet per denne datoen og noter til årsregnskapet, herunder et sammendrag av viktige regnskapsprinsipper, og
- konsernregnskapet, som består av balanse per 31. desember 2021, resultatregnskap og kontantstrømoppstilling for regnskapsåret avsluttet per denne datoen og noter til årsregnskapet, herunder et sammendrag av viktige regnskapsprinsipper.

Etter vår mening

- oppfyller årsregnskapet gjeldende lovkrav,
- gir selskapsregnskapet et rettviseende bilde av selskapets finansielle stilling per 31. desember 2021 og av dets resultat og kontantstrømmer for regnskapsåret avsluttet per denne datoen i samsvar med regnskapslovens regler og god regnskapsskikk i Norge, og
- gir konsernregnskapet et rettviseende bilde av konsernets finansielle stilling per 31. desember 2021 og av dets resultater og kontantstrømmer for regnskapsåret avsluttet per denne datoen i samsvar med regnskapslovens regler og god regnskapsskikk i Norge.

Grunnlag for konklusjonen

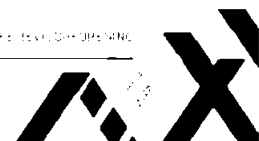
Vi har gjennomført revisjonen i samsvar med de internasjonale revisjonsstandardene International Standards on Auditing (ISA-ene). Våre oppgaver og plikter i henhold til disse standardene er beskrevet nedenfor under "Revisors oppgaver og plikter ved revisjonen av årsregnskapet". Vi er uavhengige av selskapet og konsernet slik det kreves i lov, forskrift og International Code of Ethics for Professional Accountants (inkludert internasjonale uavhengighetsstandarder) utstedt av the International Ethics Standards Board for Accountants (IESBA-reglene), og vi har overholdt våre øvrige etiske forpliktelser i samsvar med disse kravene. Innhentet revisjonsbevis er etter vår vurdering tilstrekkelig og hensiktsmessig som grunnlag for vår konklusjon.

HVERVEN REVISJON

Statuts autoriserte revisorer

MEMBER OF JUNNBERG & REVOLD REVISJON

Kartverkveien 15 | 3511 Hønefoss | 31 00 91 00 | NO 929 290 861 MVA | hvervenrevisjon.no





Øvrig informasjon

Styret og daglig leder (ledelsen) er ansvarlige for informasjonen i årsberetningen. Vår konklusjon om årsregnskapet ovenfor dekker ikke informasjonen i årsberetningen.

I forbindelse med revisjonen av årsregnskapet er det vår oppgave å lese årsberetningen. Formålet er å vurdere hvorvidt det foreligger vesentlig inkonsistens mellom årsberetningen og årsregnskapet og den kunnskap vi har opparbeidet oss under revisjonen av årsregnskapet, eller hvorvidt informasjon i årsberetningen ellers fremstår som vesentlig feil. Vi har plikt til å rapportere dersom årsberetningen fremstår som vesentlig feil. Vi har ingenting å rapportere i så henseende.

Basert på kunnskapen vi har opparbeidet oss i revisjonen, mener vi at årsberetningen

- er konsistent med årsregnskapet og
- inneholder de opplysninger som skal gis i henhold til gjeldende lovkrav.

Ledelsens ansvar for årsregnskapet

Ledelsen (styret og daglig leder) er ansvarlig for å utarbeide årsregnskapet og for at det gir et rettviseende bilde i samsvar med regnskapslovens regler og god regnskapsskikk i Norge. Ledelsen er også ansvarlig for slik intern kontroll som den finner nødvendig for å kunne utarbeide et årsregnskap som ikke inneholder vesentlig feilinformasjon, verken som følge av misligheter eller utilsiktede feil.

Ved utarbeidelsen av årsregnskapet må ledelsen ta standpunkt til selskapets og konsernets evne til fortsatt drift og opplyse om forhold av betydning for fortsatt drift. Forutsetningen om fortsatt drift skal legges til grunn for årsregnskapet så lenge det ikke er sannsynlig at virksomheten vil bli avviklet.

Revisors oppgaver og plikter ved revisjonen av årsregnskapet

Vårt mål er å oppnå betryggende sikkerhet for at årsregnskapet som helhet ikke inneholder vesentlig feilinformasjon, verken som følge av misligheter eller utilsiktede feil, og å avgi en revisjonsberetning som inneholder vår konklusjon. Betryggende sikkerhet er en høy grad av sikkerhet, men ingen garanti for at en revisjon utført i samsvar med ISA-ene, alltid vil avdekke vesentlig feilinformasjon som eksisterer. Feilinformasjon kan oppstå som følge av misligheter eller utilsiktede feil. Feilinformasjon blir vurdert som vesentlig dersom den enkeltvis eller samlet med rimelighet kan forventes å påvirke økonomiske beslutninger som brukerne foretar basert på årsregnskapet.

For videre beskrivelse av revisors oppgaver og plikter vises det til:

<https://revisorforeningen.no/revisjonsberetninger>

Hønefoss, 7. juni 2022
Hverven Revisjon AS

Jakob Bratvold
statsautorisert revisor
(elektronisk signert)



HVERVEN REVISJON
Statsautoriserte revisorer

MEMBER OF JUNNBERG & REVOLD ORGANISASJON

Kartverkveien 15 | 3511 Hønefoss | 38110940 | NO 929 290 861 MVA | hvervenrevisjon.no

