



ÅRSREGNSKAPET FOR REGNSKAPSÅRET 2020 - GENERELL INFORMASJON

Enheten

Organisasjonsnummer: 979 217 102
Organisasjonsform: Aksjeselskap
Foretaksnavn: TRØNDERBILENE AS
Forretningsadresse: Lerkendalvegen 2
7604 LEVANGER

Regnskapsår

Årsregnskapets periode: 01.01.2020 - 31.12.2020

Konsern

Mørselskap i konsern: Ja
Konsernregnskap lagt ved: Ja

Regnskapsregler

Regler for små foretak benyttet: Nei
Benyttet ved utarbeidelsen av årsregnskapet til selskapet: Regnskapslovens alminnelige regler
Benyttet ved utarbeidelsen av årsregnskapet til konsernet: Regnskapslovens alminnelige regler

Årsregnskapet fastsatt av kompetent organ

Bekreftet av representant for selskapet: Vidar Kjesbu
Dato for fastsettelse av årsregnskapet: 26.04.2021

Grunnlag for avgivelse

År 2020: Årsregnskapet er elektronisk innlevert
År 2019: Tall er hentet fra elektronisk innlevert årsregnskap fra 2020

Det er ikke krav til at årsregnskapet m.v. som sendes til Regnskapsregisteret er undertegnet. Kontrollen på at dette er utført ligger hos revisor/enhetens øverste organ. Sikkerheten ivaretas ved at innsender har rolle/rettighet for innsending av årsregnskapet via Altinn, og ved at det bekreftes at årsregnskapet er fastsatt av kompetent organ.

Brønnøysundregistrene, 26.07.2022



Resultatregnskap

Beløp i: NOK	Note	2020	2019
RESULTATREGNSKAP			
Inntekter			
Salgsinntekt	4	527 539 000	648 920 000
Annen driftsinntekt	4	12 776 000	17 238 000
Sum inntekter		540 315 000	666 158 000
Kostnader			
Lønnskostnad	5,14	245 201 000	329 780 000
Avskrivning på varige driftsmidler og immaterielle eiendeler	6,7,22	34 799 000	31 889 000
Annen driftskostnad	5,22	240 591 000	276 865 000
Sum kostnader		520 591 000	638 534 000
Driftsresultat		19 724 000	27 624 000
Finansinntekter og finanskostnader			
Inntekt på investering i datterselskap og tilknyttet selskap	10	1 675 000	2 827 000
Annen renteinntekt	10	387 000	769 000
Annen finansinntekt	9,10	7 155 000	11 245 000
Verdiøkning andre finansielle instrumenter vurdert til virkelig verdi	9,10	164 376 000	22 415 000
Sum finansinntekter		173 593 000	37 256 000
Annen rentekostnad	10	2 535 000	3 650 000
Annen finanskostnad	10	307 000	588 000
Sum finanskostnader		2 842 000	4 238 000
Netto finans		170 751 000	33 018 000
Ordinært resultat før skattekostnad		190 475 000	60 642 000
Skattekostnad på ordinært resultat	11	3 595 000	5 375 000
Ordinært resultat etter skattekostnad		186 880 000	55 267 000
Årsresultat		186 880 000	55 267 000
Overføringer og disponeringer			
Ordinært utbytte	2	11 000 000	25 000 000



Resultatregnskap

Beløp i: NOK	Note	2020	2019
Overføringer til/fra annen egenkapital	2	175 881 000	30 265 000
Sum overføringer og disponeringer		186 881 000	55 265 000



Balanse

Beløp i: NOK	Note	2020	2019
BALANSE - EIENDELER			
Anleggsmidler			
Immaterielle eiendeler			
Utsatt skattefordel		4 324 000	617 000
Goodwill	7	2 852 000	3 483 000
Sum immaterielle eiendeler		7 176 000	4 100 000
Varige driftsmidler			
Tomter, bygninger og annen fast eiendom	6,19	42 635 000	41 645 000
Driftsløsøre, inventar, verktøy, kontormaskiner og lignende	6,19,2 2	69 773 000	101 681 000
Sum varige driftsmidler		112 408 000	143 326 000
Finansielle anleggsmidler			
Investering i datterselskap	8	9 779 000	9 757 000
Investeringer i aksjer og andeler	13	941 000	941 000
Andre fordringer		296 000	3 696 000
Sum finansielle anleggsmidler		11 016 000	14 394 000
Sum anleggsmidler		130 600 000	161 820 000
Omløpsmidler			
Varer			
Fordringer			
Kundefordringer		67 088 000	68 710 000
Andre fordringer		16 937 000	24 483 000
Sum fordringer		84 025 000	93 193 000
Investeringer			
Andre finansielle instrumenter	9,21	635 089 000	470 713 000
Sum investeringer		635 089 000	470 713 000
Bankinnskudd, kontanter og lignende			
Bankinnskudd, kontanter og lignende	16,21	52 673 000	33 104 000
Sum bankinnskudd, kontanter og lignende		52 673 000	33 104 000



Balanse

Beløp i: NOK	Note	2020	2019
Sum omløpsmidler		771 787 000	597 010 000
SUM EIENDELER		902 387 000	758 830 000
BALANSE - EGENKAPITAL OG GJELD			
Egenkapital			
Innskutt egenkapital			
Aksjekapital	2,23	42 340 000	42 340 000
Annen innskutt egenkapital	2	626 786 000	454 191 000
Sum innskutt egenkapital		669 126 000	496 531 000
Sum egenkapital		669 126 000	496 531 000
Gjeld			
Langsiktig gjeld			
Pensjonsforpliktelser	14	26 147 000	24 586 000
Sum avsetninger for forpliktelser		26 147 000	24 586 000
Annen langsiktig gjeld			
Gjeld til kredittinstitusjoner	17,18, 20,21	94 614 000	100 721 000
Øvrig langsiktig gjeld	17,18	11 562 000	20 137 000
Sum annen langsiktig gjeld		106 176 000	120 858 000
Sum langsiktig gjeld		132 323 000	145 444 000
Kortsiktig gjeld			
Leverandørgjeld		27 394 000	35 425 000
Betalbar skatt	11	7 302 000	6 634 000
Skyldige offentlige avgifter		14 577 000	15 595 000
Utbytte	2	11 000 000	25 000 000
Annen kortsiktig gjeld		40 665 000	34 202 000
Sum kortsiktig gjeld		100 938 000	116 856 000
Sum gjeld		233 261 000	262 300 000



Balanse

Beløp i: NOK	Note	2020	2019
SUM EGENKAPITAL OG GJELD		902 387 000	758 831 000



Konsernets resultatregnskap

Beløp i: NOK	Note	2020	2019
RESULTATREGNSKAP			
Inntekter			
Salgsinntekt	4	673 820 000	654 846 000
Annen driftsinntekt	4	48 048 000	50 567 000
Sum inntekter		721 868 000	705 413 000
Kostnader			
Varekostnad	15	21 222 000	26 611 000
Lønnskostnad	5,14	285 025 000	347 275 000
Avskrivning på varige driftsmidler og immaterielle eiendeler	6,7,22	38 624 000	33 185 000
Annen driftskostnad	5,22	349 597 000	265 458 000
Sum kostnader		694 468 000	672 529 000
Driftsresultat		27 400 000	32 884 000
Finansinntekter og finanskostnader			
Inntekt på investering i datterselskap og tilknyttet selskap	10	0	0
Annen renteinntekt	10	467 000	877 000
Annen finansinntekt	9,10	7 166 000	11 245 000
Verdiøkning andre finansielle instrumenter vurdert til virkelig verdi	9,10	164 376 000	22 415 000
Sum finansinntekter		172 009 000	34 537 000
Annen rentekostnad	10	3 153 000	3 884 000
Annen finanskostnad	10	365 000	643 000
Sum finanskostnader		3 518 000	4 527 000
Netto finans		168 491 000	30 010 000
Ordinært resultat før skattekostnad		195 891 000	62 894 000
Skattekostnad på ordinært resultat	11	5 132 000	6 494 000
Ordinært resultat etter skattekostnad		190 759 000	56 400 000
Årsresultat		190 759 000	56 400 000
Minoritetsinteresser		190 762 000	56 398 000



Konsernets resultatregnskap

Beløp i: NOK	Note	2020	2019
Årsresultat etter minoritetsinteresser		-3 000	2 000
Overføringer og disponeringer			
Ordinært utbytte	2	11 475 000	25 574 000
Overføringer til/fra annen egenkapital	2	179 286 000	30 824 000
Sum overføringer og disponeringer		190 761 000	56 398 000



Konsernets balanse

Beløp i: NOK	Note	2020	2019
BALANSE - EIENDELER			
Anleggsmidler			
Immaterielle eiendeler			
Utsatt skattefordel		3 371 000	219 000
Goodwill	7	2 852 000	3 483 000
Sum immaterielle eiendeler		6 223 000	3 702 000
Varige driftsmidler			
Tomter, bygninger og annen fast eiendom	6,19	58 336 000	58 001 000
Driftsløsøre, inventar, verktøy, kontormaskiner og lignende	6,19,2 2	100 095 000	126 831 000
Sum varige driftsmidler		158 431 000	184 832 000
Finansielle anleggsmidler			
Investeringer i aksjer og andeler	13	941 000	941 000
Andre fordringer		2 677 000	3 711 000
Sum finansielle anleggsmidler		3 618 000	4 652 000
Sum anleggsmidler		168 272 000	193 186 000
Omløpsmidler			
Varer			
Varer	15	5 535 000	5 543 000
Sum varer		5 535 000	5 543 000
Fordringer			
Kundefordringer		74 667 000	72 710 000
Andre fordringer		18 654 000	24 424 000
Sum fordringer		93 321 000	97 134 000
Investeringer			
Andre finansielle instrumenter	9,21	635 089 000	470 713 000
Sum investeringer		635 089 000	470 713 000
Bankinnskudd, kontanter og lignende			
Bankinnskudd, kontanter og lignende	16,21	70 618 000	49 726 000



Konsernets balanse

Beløp i: NOK	Note	2020	2019
Sum bankinnskudd, kontanter og lignende		70 618 000	49 726 000
Sum omløpsmidler		804 563 000	623 116 000
SUM EIENDELER		972 835 000	816 302 000

BALANSE - EGENKAPITAL OG GJELD

Egenkapital

Innskutt egenkapital

Aksjekapital	2,23	42 340 000	42 340 000
Annen innskutt egenkapital	2	636 489 000	460 382 000
Sum innskutt egenkapital		678 829 000	502 722 000

Opptjent egenkapital

Minoritetsinteresser	2	7 434 000	7 427 000
Sum opptjent egenkapital		7 434 000	7 427 000

Sum egenkapital

686 263 000 **510 149 000**

Gjeld

Langsiktig gjeld

Pensjonsforpliktelser	14	27 213 000	25 677 000
Sum avsetninger for forpliktelser		27 213 000	25 677 000

Annen langsiktig gjeld

Gjeld til kredittinstitusjoner	17,18, 20,21	107 046 000	113 910 000
Øvrig langsiktig gjeld	17,18	27 464 000	36 020 000
Sum annen langsiktig gjeld		134 510 000	149 930 000

Sum langsiktig gjeld

161 723 000 **175 607 000**

Kortsiktig gjeld

Leverandørgjeld		40 306 000	38 937 000
Betalbar skatt	11	8 334 000	7 659 000
Skyldige offentlige avgifter		18 228 000	19 137 000
Utbytte	2	11 475 000	25 574 000



Konsernets balanse

Beløp i: NOK	Note	2020	2019
Annen kortsiktig gjeld		46 508 000	39 239 000
Sum kortsiktig gjeld		124 851 000	130 546 000
Sum gjeld		286 574 000	306 153 000
SUM EGENKAPITAL OG GJELD		972 837 000	816 302 000



Årsberetning og årsregnskap for 2020 - til signering.pdf

Signers:

Name	Method	Date
Fiskvik, Atle	BANKID_MOBILE	2021-03-18 14:02 GMT+1
Kjesbu, Vidar	BANKID	2021-03-18 14:14 GMT+1
Hofstad, Pål	BANKID	2021-03-18 14:24 GMT+1
Brovoll, Grete Rekkebo	BANKID_MOBILE	2021-03-18 15:15 GMT+1
Granheim, Roger	BANKID	2021-03-18 18:37 GMT+1
Olden, Bjørn	BANKID	2021-03-18 20:07 GMT+1
Svarva, Robert	BANKID	2021-03-19 09:38 GMT+1

This document package contains:

- Front page (this page)
- The original document(s)
- The electronic signatures. These are not visible in the document, but are electronically integrated.



This file is sealed with a digital signature.
The seal is a guarantee for the authenticity
of the document.

Document ID:
5F36D982CBBAA41A98F0E2DE281F4B4CA

BRØNNØYSUNDREGISTRERNE | 2022 | 11



STYRETS ÅRSBERETNING FOR 2020

Virksomheten

Trønderbilene konsern driver kollektivtransport i Trøndelag, Innlandet og i Sverige. Videre kjøres helseekspres fra Skien, via Tønsberg til Oslo, og helsebuss i Østerdalen og Gudbrandsdalen. Virksomhetens formål er å forvalte og utvikle ressurser til beste for aksjonærer, ansatte, kunder og omverden.

Konsernet har pr. 31. desember 549 ansatte og 607 busser, og har tre fullverdige verksteder i Steinkjer, Åfjord og Støren. Konsernet har ved årsskiftet en direkte eierandel i NTS ASA på 6,3 %. I Trønderbilene AB i Sverige er vi 100%-eier. Videre har Trønderbilene en eierandel på 51,5 % i Vassneset Eiendom AS, 64,6 % i Fosen Verkstedsenter AS, 98 % i TB Verkstedsenter AS, 100 % i GB Transportservice AS og 5 % i Ytre Namdal Verkstedsenter AS.

Hovedkontoret ligger i Levanger. Trønderbilene eies hundre prosent av Torghatten ASA.

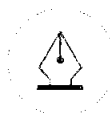
Økonomisk resultat

Etter styrets oppfatning gir det fremlagte resultatregnskap og balansen med tilhørende noter fyllestgjørende informasjon om driften og stillingen ved årsskiftet. Årsoppgjøret er avlagt under forutsetning om fortsatt drift. Det bekreftes at forutsetningen om fortsatt drift er til stede.

Omsetningen i konsernet var i 2020 på 721,9 MNOK. Konsernets resultat før skatt ble 195,9 MNOK, herav verdistigning på 164,4 MNOK knyttet til eierskapet i NTS. Omsetningen i morselskapet var i 2020 på 540,3 MNOK. Morselskapets resultat før skatt ble 190,5 MNOK.

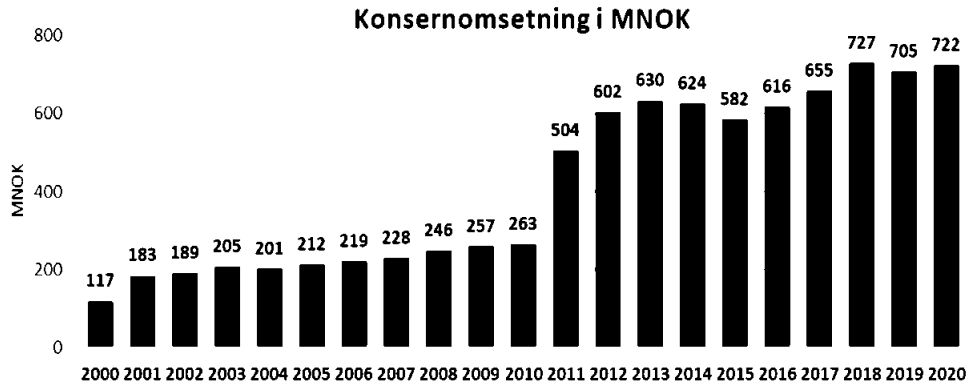
Styret vurderer renteutviklingen fortløpende. Torghatten konsern har besluttet å endre prinsipp for regnskapsføring av pensjon fra NRS 6 til IAS 19. Endring av egenkapital ifbm. denne prinsippendringen er oppsummert i note 2 Egenkapital. Konsernet har en egenkapitalandel på 70,5 % og morselskapets egenkapital er på 74,2 %.

Trønderbilene har hatt god dialog med banken, oppdragsgivere og sin eier for å sikre robust likviditet gjennom nedstengningen ifbm. koronatiltak. Dialogen og tiltakene har ført til at Trønderbilene hadde en bedre likviditet enn budsjettert i 2020. Likviditeten er tilfredsstillende. Trønderbilene vurderes til og ikke ha vesentlig kredittisiko. Store deler av salget er knyttet til offentlige oppdragsgivere, i tillegg følges utestående fordringer opp jevnlig. Som bussoperatør er Trønderbilene utsatt for oljeprisrisiko. Gjennom avtalene med våre oppdragsgivere er våre inntektsstrømmer sikret gjennom indeksreguleringer, blant annet basert på oljeprisutvikling. Finansiell risiko vurderes som akseptabel.



This file is sealed with a digital signature.
The seal is a guarantee for the authenticity
of the document.

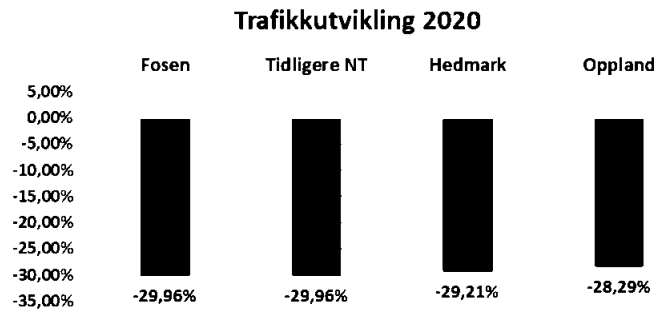
Document ID:
5F36D982CBBAA41A98F0E2DE281F4B4CA



Drift

Buss

Trafikkutviklingen siste år er sterk påvirket av koronapandemien. Trafikken er redusert med 28% til 30% i våre områder.



Verksted

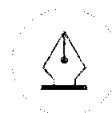
Verkstedsselskapene har en tilfredsstillende utvikling der en løpende arbeider med å øke markedsandelene i det eksterne marked.

Helse, miljø, sikkerhet og kvalitet

- Arbeidsmiljø**

Bedriftsutvalget i morsskapet fungerer godt som samarbeidsorgan.

Det er i samarbeid med tillitsvalgte, hovedverneombud og ansatterepresentanter i styret utarbeidet egne kjøreregler for intern kommunikasjon hvor blant annet alle skal arbeide for en inkluderende, åpen og direkte kommunikasjonsform.



This file is sealed with a digital signature. The seal is a guarantee for the authenticity of the document.

Document ID:
5F36D982CBBA41A98F0E2DE281F4B4CA



Velferdsstyret i morselskapet disponerer velferdskassen. Målet er å legge til rette for aktiviteter som alle ansatte i bedriften kan benytte utenom ordinær arbeidstid. Konsernet har tre fritidseiendommer, en på Oppdal, en på Hafjell og en i Åre, som generelt benyttes flittig. Bruken av fritidseiendommene har vært begrenset benyttet i 2020 på grunn av Korona, i tråd med anbefalingene fra myndighetene.

Konsernet oppnådde ikke helt måltallet på sykefravær for året. Totalt sykefravær i konsernet var på 6,8 %.

Styret i bedriften har vedtatt varslingsrutiner for ansatte i Trønderbilene konsern. Retten til å varsle er forankret i Arbeidsmiljølovens § 2 A-1. Varslingsplikten er forankret i Arbeidsmiljølovens § 2 A-3.

• Likestilling og diskriminering

Kvinneandelen i morselskapet er på 10,6 %. Blant våre bussjåfører er kvinneandelen 7,0 %. I styret i morselskapet er 25 % av de aksjonærvalgte medlemmene kvinner. Konsernet har som mål å være en arbeidsplass hvor det ikke forekommer diskriminering av noen art. Konsernet arbeider for å utforme og tilrettelegge forholdene slik at virksomhetens ulike funksjoner kan benyttes av flest mulig.

Bussbransjen er tradisjonelt mannsdominert, dette gjelder også Trønderbilene. Vi ønsker å øke andelen kvinner. Begge kjønn behandles likt ved nyrekrutteringer. Alle sjåfører følger samme tariff- og lønnsbestemmelser.

Diskrimineringslovens formål er å fremme likestilling, sikre like muligheter og rettigheter og å hindre diskriminering på grunn av etnisitet, nasjonal opprinnelse, avstamning, hudfarge, språk, religion og livssyn. Bedriften arbeider for å fremme lovens formål innenfor vår virksomhet. Aktivitetene omfatter blant annet rekruttering, lønns- og arbeidsvilkår, forfremmelse, utviklingsmuligheter og beskyttelse mot trakassering. Trønderbilene benytter Torghattens policy for likestilling og diskriminering, samt prosedyre/veileder for å fremme likestilling og hindre diskriminering i sitt arbeid. Følgende områder inngår i dette arbeidet:

- Rekruttering
Bred rekruttering iht. gjeldende lovverk og språkkunnskaper.
- Lønns- og arbeidsvilkår
Følger gjeldende tariff, Bussbransjeavtalen. Ift. arbeidsvilkår er det tilrettelagt for at begge kjønn kan arbeide på stasjoneringsstedene.
- Forfremmelse
Alle ansatte oppfordres om mulighet til å søke turnuser/skift og stasjoneringssteder. Tildeling skjer etter tariff og gjeldende særavtale hvor ansiennitet er hovedregelen.
- Utviklingsmuligheter/opplæring
Alle ansatte får lik opplæring iht. plan.
- Tilrettelegging
Alle ansatte har mulighet til å få arbeidet tilrettelagt iht. gjeldende bestemmelser.
- Balanse arbeidsliv og familie
Alle ansatte kan søke permisjoner mm iht. gjeldende regler.

Trønderbilene har et godt fokus på likestilling og diskriminering i vårt daglige arbeid. Arbeidet med bevisstgjøring og fokus skal videreføres.

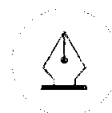
Dette arbeidet gjøres i stor forståelse med våre fagforeninger og vårt bedriftsutvalg.

Tilstand for kjønnslikestilling skal kartlegges hvert andre år i samarbeid med våre fagforeninger.

Kartlegging skal gjennomføres i 2021.

• Utslipp til det ytre miljø

Det er viktig å tilrettelegge kollektivtilbudet slik at bruken av privatbil reduseres. Konsernet har kontinuerlig fokus på tomgangskjøring med formål å redusere utslipp til det ytre miljø. Videre benyttes fossilfritt drivstoff så langt som mulig hensyntatt krav i konkurransegrunnlagene. Det er nedfelt måltall knyttet til



This file is sealed with a digital signature.
The seal is a guarantee for the authenticity
of the document.

Document ID:
5F36D982CBBA41A98F0E2DE281F4B4CA

redusert drivstofforbruk og tomgangskjøring. Behandling av spesialavfall ivaretas gjennom avtale med eksterne firma som har godkjenning for å håndtere dette.

Trønderbilene konsern er sertifisert etter ISO-14001. Dette verktøyet brukes til å identifisere hvordan miljøbelastningen kan reduseres ytterligere, og til å legge vekt på miljøansvaret både internt og mot våre leverandører.

• Trafikksikkerhet

Trønderbilene AS og Trønderbilene AB er sertifisert etter ISO-39001. Denne sertifiseringen har forsterket arbeidet vårt med trafikksikkerhet, og de viktigste tiltakene er:

- Generelt fokus på etablering av en sterkere sikkerhetskultur i selskapet. Dette er tema i ledermøter, driftsmøter, sjåførmøter og HMS-møter med bedriftens hovedverneombud.
- Etablert granskingsgruppe for å analysere farlige ulykker og nestenulykker i trafikken samt foreslå tiltak for å unngå tilsvarende hendelser.
- Etablert en årlig trafikksikkerhetsdag som omfatter alle driftsledere og sjåførere. Bedriften vil i 2021 utvide dette til også å omfatte vår svenske virksomhet og våre verkstedselskap.
- Etablert løpende rutiner for å varsle driften om krevende vær- og føreforhold og at det er full aksept for at enkelte turer ikke kjøres når disse forholdene gjør dette uforsvarlig.

Ut over dette har vi definert måltall knyttet til følgende forhold relatert til trafikksikkerhet:

- Kjøre og hviletid
- Skader på materiell
- Personskader/dødsfall

• Kvalitet

Trønderbilene konsern er sertifisert etter ISO-9001. Med denne internasjonale kvalitetsstandard sikrer selskapet at det jobbes strukturelt med økt effektivitet og kundetilfredshet. Kvalitet er viktig både for våre passasjerer og oppdragsgivere. Gjennom ISO-9001-systemet er Trønderbilene i stand til å jobbe målrettet med kompetanse, kontinuerlig forbedring og konkurransekraft.

Samfunnskontakt

Konsernet har lange tradisjoner i de fylkene vi betjener.

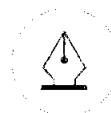
Konsernet vektlegger betydningen av god kontakt mot oppdragsgivere, og det politiske miljø, både på kommunalt og fylkeskommunalt nivå. Dette i forhold til at virksomheten, sammen med våre oppdragsgivere, har en viktig samfunnsrolle når det gjelder å utvikle et godt kollektivtilbud, som også har betydning for regional utvikling.

Markedsutsiktene framover

Konsernet vil også framover delta i anbudskonkurranser med formål å få til en videre lønnsom vekst.

Gjennom vår eierpost i NTS-konsernet ønsker vi fortsatt å bidra til å utvikle dette konsernet.

Vi vurderer markedsutsiktene som positive framover.



This file is sealed with a digital signature.
The seal is a guarantee for the authenticity
of the document.

Document ID:
5F36D982CBBA41A98F0E2DE281F4B4CA



Koronapandemien

Det har vært lagt ned et stort arbeid for å begrense spredningen av Koronaviruset i 2020. Det har vært god dialog internt, mot oppdragivere, bedriftshelsetjenesten og lokalt helsevesen. Antall smittede i vår organisasjon har vært meget begrenset og kun 4,9 % av sykefraværet i 2020 var relatert til pandemien.

Trønderbilene inklusive våre verkstedstedselskap var nødt til å permittere opptil 258 ansatte i en måned i perioden mars til april grunnet nedstenging av produksjonen som følge av pandemien.

Smitteverntiltak har fulgt både nasjonale og lokale retningslinjer.

Gjennom ukentlige, dedikerte møter med alle driftsledere og hovedverneombud har Trønderbilene tilpasset sine smitteverntiltak fortløpende.

Andre forhold

Trønderbilene har ved utgangen av året kjørt litt over ett år i Sverige og til tross for forsinkelser i leveranser av materiell og noen utfordringer knyttet til Koronasituasjonen, har driften gått som planlagt gjennom hele året.

Trafikken gjennomføres med ca. 100 busser.

Trønderbilene AB er lokalisert i Ås i Krokommune, ca. 10 km. vest for Östersund.

Konsernet arbeider sammen med øvrige selskap i Torghatten-konsernet med implementering av verdibasert ledelse. Det kjøres prosesser i alle avdelinger for å få dette godt forankret i hele organisasjonen.

Resultatanvendelse

Konsernets bokførte egenkapital er på 686,3 MNOK. Morselskapets egenkapital er på 669,1 MNOK.

Styret foreslår at årsresultatet i morselskapet etter skatt på 186,9 MNOK anvendes slik:

Avsatt utbytte	11,0 MNOK
Overføring til annen EK	175,9 MNOK
Sum disponert	186,9 MNOK

Styret vil takke samtlige ansatte for god innsats og godt samarbeid i 2020.

Levanger, 18. mars 2021

Roger Granheim
Styrets leder

Grete R. Brovoll
Styrets nestleder

Robert Svarva
Styremedlem

Pål Hofstad
Styremedlem

Bjørn Olden
Styremedlem
Ansattevalgt

Atle Fiskvik
Styremedlem
Ansattevalgt

Vidar Kjesbu
Adm. direktør

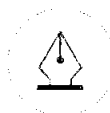


This file is sealed with a digital signature.
The seal is a guarantee for the authenticity
of the document.

Document ID:
5F36D982CBBAA41A98F0E2DE281F4B4CA



2019	2020	Driftsinntekter	Note	2020	2019
648 920	527 539	Salgsinntekt	4	673 820	654 846
17 238	12 776	Annen driftsinntekt	4	48 048	50 567
666 158	540 315	Sum driftsinntekter		721 869	705 412
Driftskostnader					
		Varekostnad	15	21 222	26 611
329 780	245 201	Lønnskostnad	5, 14	285 025	347 275
276 865	240 591	Annen driftskostnad	5, 22	349 597	265 458
606 645	485 791	Sum driftskostnader før avskrivning		655 844	639 345
59 513	54 524	Driftsresultat før avskrivning		66 025	66 068
31 889	34 799	Avskrivning	6, 7, 22	38 624	33 185
27 624	19 725	Driftsresultat		27 401	32 882
Finansinntekter og finanskostnader					
2 827	1 675	Inntekt på investering i datterselskap	10	0	0
769	387	Annen renteinntekt	10	467	877
11 245	7 155	Annen finansinntekt	9, 10	7 166	11 245
22 415	164 376	Verdiendring markedsbaserte finansielle omlopsmidler	9, 10	164 376	22 415
-3 650	-2 535	Annen rentekostnad	10	-3 153	-3 884
-587,862	-307	Annen finanskostnad	10	-365	-643
33 016	170 751	Sum finansposter		168 492	30 009
60 641	190 476	Ordinært resultat før skattekostnad		195 893	62 892
5 375	3 595	Skattekostnad på ordinært resultat	11	5 132	6 494
55 265	186 881	Årets resultat		190 761	56 398
Overføringer					
25 000	11 000	Avsatt utbytte	2	11 475	25 574
30 265	175 881	Overføring til annen egenkapital	2	179 286	30 824
55 265	186 881	Sum overføringer		190 761	56 398
Tilordnet					
Majoritetsinteresser				190 255	55 764
Minoritetsinteresser				507	634
Resultat pr. aksje			12	45 055	13 320



This file is sealed with a digital signature.
The seal is a guarantee for the authenticity
of the document.

Document ID:
5F36D982CBB4A1A98F0E2DE281F4B4CA



2019	2020	Anleggsmidler	Note	2020	2019
		Immaterielle eiendeler			
617	4 324	Utsatt skattefordel		3 371	219
3 483	2 852	Goodwill, varemerker og konsesjoner	7	2 852	3 483
4 100	7 176	Sum immaterielle eiendeler		6 224	3 702
		Varige driftsmidler			
41 645	42 635	Torniter, bygninger og annen fast eiendom	6, 19	58 336	58 001
101 681	69 773	Driftskøre, inventar, verktøy m.v.	6, 19, 22	100 095	126 831
143 326	112 408	Sum varige driftsmidler		158 432	184 832
		Finansielle anleggsmidler			
9 757	9 779	Investeringer i datterselskap	8		
941	941	Investeringer i aksjer og andeler	13	941	941
3 696	296	Andre fordringer		2 677	3 711
		Pensjonsmidler	14		
14 394	11 016	Sum finansielle anleggsmidler		3 618	4 652
161 820	130 600	Sum anleggsmidler		168 273	193 186
		Omløpsmidler			
		Lager av varer og annen beholdning	15	5 535	5 543
		Fordringer			
68 710	67 088	Kundefordringer		74 667	72 710
24 483	16 937	Andre fordringer		18 654	24 424
93 193	84 024	Sum fordringer		93 321	97 134
470 713	635 089	Finansielle investeringer	9, 21	635 089	470 713
33 104	52 673	Kontanter og kontantekvivalenter	16, 21	70 618	49 726
503 818	687 762	Sum finansielle investeringer og kontanter		705 707	520 440
597 011	771 786	Sum omløpsmidler		804 563	623 117
758 831	902 387	Sum eiendeler		972 836	816 303

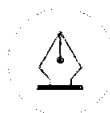


This file is sealed with a digital signature.
The seal is a guarantee for the authenticity
of the document.

Document ID:
5F36D982CBB4A1A98F0E2DE281F4B4CA



2019	2020	Kontantstrøm fra operasjonelle aktiviteter	2020	2019
60 641	190 476	Resultat før skattekostnad	195 893	62 892
-11 179	-6 634	Betalte skatter	-7 659	-11 912
-1 644	-455	Tap/gevinst ved salg av anleggsmidler	-455	-1 644
31 259	34 799	Ordinære avskrivninger	38 624	33 185
		Nedskrivning anleggsmidler		
		Utbytte		
		Agio/disagio effekter		
-11 245	-9 187	Poster klassifisert som investerings- eller finansieringsaktiviteter	-7 511	-11 245
-22 415	-164 376	Verdiendringer av markedsbaserte aksjer	-164 376	-22 415
		Inntekt på investering i tilknyttet selskap		
		Endring i varelager	8	-597
-4 129	1 623	Endring i kundefordringer	-1 957	-4 651
		Endring i kundefordringer konsern		
5 122	-8 032	Endring i leverandørgjeld	1 369	7 513
		Endring i leverandørgjeld konsern		
1 059		Pensjonskostnad uten kontanteffekt		966
-13 065	3 108	Endring i andre bdsavgrensingsposter	-998	-11 168
34 404	41 322	Netto kontantstrøm fra operasjonelle aktiviteter	52 938	40 924
		Kontantstrøm fra investeringsaktiviteter		
2 380	1 154	Innbetalinger ved salg av varige driftsmidler	1 154	2 380
-39 897	-5 436	Utbetalinger ved kjøp av varige driftsmidler	-12 195	-64 187
		Innbetalinger ved salg av aksjer og andeler i andre foretak		
-47	-22	Utbetalinger ved kjøp av aksjer og andeler i andre foretak		
		Innbetalinger ved salg av virksomhet		
		Utbetalinger ved kjøp av virksomhet /kapitalforhøyelse		
		Innbetalinger ved salg av finansielle objekter		
		Utbetalinger av kjøp av finansielle objekter		
		Innbetalinger ved salg av egne aksjer/aksjekapital ved stiftelse		
		Utbetalinger ved kjøp av aksjer	-22	
11 245	9 733	Innbetalinger utbytte og konsernbidrag	7 511	11 245
		Innbetalinger ved salg av andre investeringer		
		Utbetalinger ved kjøp av andre investeringer		
-26 319	5 429	Netto kontantstrøm fra investeringsaktiviteter	-3 552	-50 562
		Kontantstrøm fra finansieringsaktiviteter		
45 473		Innbetalinger ved opptak av ny langsiktig gjeld		69 135
		Innbetalinger ved opptak av ny kortsiktig gjeld		
-41 319	-14 682	Utbetalinger ved nedbetaling langsiktig gjeld	-15 420	-42 017
		Utbetaling ved nedbetaling av kortsiktig gjeld eier		
-501		Inn-/utbetalinger lån TS og datterselskaper		
		Innbetaling ved tilbakebetaling lån til konsernselskap		
		Utbetaling ved lån til konsernselskap		
		Innbetaling på andre låneforhold		
		Utbetalinger på andre låneforhold		
		Innbetaling av egenkapital		
		Tilbakebetaling av egenkapital		
-30 000	-12 500	Utbytte	-13 075	-30 527
		Utbetalinger av konsernbidrag		
-26 347	-27 182	Netto kontantstrøm fra finansieringsaktiviteter	-28 495	-3 409
-18 262	19 569	Netto endring i kontanter og kontantekvivalenter	20 891	-13 047
51 366	33 104	Kontanter og kontantekvivalenter 1.1.	49 726	62 772
		Korrigeringer som følge av selskapsrettslige endringer		
33 104	52 673	Kontanter og kontantekvivalenter 31.12.	70 618	49 726



This file is sealed with a digital signature.
The seal is a guarantee for the authenticity
of the document.

Document ID:
5f36d982cbb41a98f0e2de281f4b4ca



Trønderbilene konsern

Noter til regnskapet

Note 1 - Regnskapsprinsipper

Generelt

Årsregnskapet er satt opp i samsvar med regnskapsloven av 1998. Det er utarbeidet etter norske regnskapsstandarder og anbefalinger til god regnskapsskikk.

Endring av regnskapsprinsipper

Regnskapsprinsippene som er benyttet er konsistente med forrige årsregnskap, bortsett fra behandlingen av pensjon, hvor konsernet i 2020 har gått over fra å bokføre pensjonsforpliktelsene i henhold til NRS6 Pensjonskostnader til IAS19 Ytelser til ansatte. Dette som et ledd i å samordne regnskapsprinsippene i de ulike selskapene i konsernet. Overgangen innebærer at årets, samt tidligere estimatavvik, er bokført mot egenkapitalen og at hele den reelle forpliktelsen på ytelsespensjonen fremgår av regnskapet pr. årsslutt.

Funksjonell valuta og presentasjonsvaluta

Konsernet presenterer sitt regnskap i NOK. Dette er også konsernets funksjonelle valuta, idet alle datterselskapene har NOK som funksjonell valuta.

Transaksjoner i utenlandsk valuta omregnes til kursen på transaksjonstidspunktet. Pengeposter i utenlandsk valuta omregnes til norske kroner ved å benytte balansedagens kurs. Ikke-pengeposter som måles til historisk kurs uttrykt i utenlandsk valuta, omregnes til norske kroner ved å benytte valutakursen på transaksjonstidspunktet. Ikke-pengeposter som måles til virkelig verdi uttrykt i utenlandsk valuta, omregnes til valutakursen fastsatt på balansetidspunktet. Valutakursendringer resultatføres løpende i regnskapsperioden.

Hovedregel for vurdering og klassifisering av eiendeler og gjeld

Eiendeler bestemt til varig eie eller bruk, samt fordringer med forfall senere enn ett år fra regnskapsårets utløp, er oppført som anleggsmidler. Øvrige eiendeler er klassifisert som omløpsmidler. Ved klassifisering av kortsiktig og langsiktig gjeld er analoge kriterier lagt til grunn. Anleggsmidler vurderes til anskaffelseskost, men nedskrives til virkelig verdi ved verdifall som ikke forventes å være forbigående. Anleggsmidler med begrenset økonomisk levetid avskrives planmessig.

Omløpsmidler vurderes til laveste av anskaffelseskost og virkelig verdi.

Kriterier for inntekts- og kostnadsføring

Driftsinntekter – herunder passasjerinntekter, godsfraktinntekter, andre driftsinntekter og kontraktsbetaling fra offentlig myndighet – er regnskapsført når det er sannsynlig at transaksjonen vil generere fremtidige økonomiske fordeler som vil tilflyte konsernet og beløpets størrelse kan estimeres pålitelig. Driftsinntekter er presentert fratrukket merverdiavgift og rabatter.

Inntektsføring av selskapets varesalg skjer på leveringstidspunktet. Kontraktsinntekter inntektsføres over kontraktsperioden.

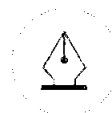
Inntekter fra selskapets tjenesteyting inntektsføres i takt med utførelsen.

Konsolideringsprinsipper

- Mor- og datterselskap

Konsernregnskapet omfatter morselskapet og selskaper hvor morselskapet direkte eller indirekte har bestemmende innflytelse gjennom eierinteresser eller avtaler. Konsernregnskapet er utarbeidet etter ensartede regnskapsprinsipper, som om konsernet var én økonomisk enhet og alle vesentlige transaksjoner og mellomværender mellom konsernselskaper er eliminert.

Datterselskaper blir konsolidert fra det tidspunkt bestemmende innflytelse oppnås og frem til bestemmende innflytelse opphører. I de tilfeller datterselskapene ikke er heleid er minoritetens andel av resultat etter skatt og minoritetens andel av egenkapitalen presentert på separate linjer i resultatregnskapet og i balansen.



This file is sealed with a digital signature.
The seal is a guarantee for the authenticity
of the document.

Document ID:
5F36D982CBBA41A98F0E2DE281F4B4CA



Datterselskaper

Datterselskaper vurderes etter kostmetoden i selskapsregnskapet. Investeringen er vurdert til anskaffelseskost for aksjene med mindre nedskrivning har vært nødvendig. Det er foretatt nedskrivninger til virkelig verdi når verdifall skyldes årsaker som ikke kan antas å være forbigående og det må anses nødvendig etter god regnskapsskikk. Nedskrivninger er reversert når grunnlag for nedskrivning ikke lenger er til stede.

Utbytte og andre utdelinger er inntektsført samme år som det er avsatt i datterselskapet. Overstiger utbytte andel av tilbakeholdt resultat etter kjøpet, representerer den overskytende del tilbakebetaling av investert kapital, og utdelingene er fratrukket investeringens verdi i balansen.

Markedsbaserte aksjer med betydelig innflytelse

Markedsbaserte aksjer og andre markedsbaserte finansielle instrumenter som er notert på børs, vurderes til virkelig verdi på balansedagen. Verdivurdering føres som finansinntekt eller finanskostnad.

- Andre investeringer

Alle ikke børsnoterte investeringer er vurdert til laveste av anskaffelseskost og virkelig verdi på balansedagen. Mottatt utbytte og andre utdelinger fra selskapene inntektsføres som annen finansinntekt. Børsnoterte investeringer verdsettes til børskurs pr. årsslutt.

Varige driftsmidler

- Egne driftsmidler

Driftsmidler er vurdert til kostpris fratrukket akkumulerte av- og nedskrivninger. Når eiendeler er solgt eller avhendet, blir balanseført verdi fraregnet, og eventuell tap eller gevinst fra avhendingen blir resultatført.

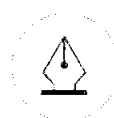
Kostprisen for driftsmidler er kjøpsprisen, inkludert avgifter/skatter og direkte oppkjøpskostnader knyttet til å sette driftsmiddelet i stand for bruk. Utgifter påløpt etter at driftsmiddelet er tatt i bruk, slik som reparasjon og vedlikehold, er normalt kostnadsført. I tilfeller det kan påvises økt inntjening som følge av reparasjon/vedlikehold vil utgiftene til dette bli tillagt driftsmidlets kostpris og avskrevet i takt med driftsmidlet.

Avskrivning er beregnet ved bruk av lineær metode over følgende tidsperiode:

- Bygninger og annen fast eiendom 5-30 år
- Vognpark 5-12 år
- Maskiner og driftsløsøre 5-10 år

Avskrivningsperiode og –metode blir vurdert årlig for å sikre at metoden og perioden som brukes samsvarer med de økonomiske realiteter til driftsmiddelet. Tilsvarende gjelder for utrangeringsverdi. Anlegg under utførelse er klassifisert som driftsmidler og er regnskapsført til pådratte kostnader relatert til driftsmiddelet. Anlegg under utførelse blir ikke avskrevet før driftsmiddelet blir tatt i bruk.

Dersom gjenvinnbart beløp av driftsmiddelet er lavere enn balanseført verdi foretas nedskrivning til gjenvinnbart beløp. Gjenvinnbart beløp er det høyeste av netto salgsverdi og verdi i bruk. Verdi i bruk er nåverdien av de fremtidige kontantstrømmene som eiendelen forventes å generere.



This file is sealed with a digital signature.
The seal is a guarantee for the authenticity
of the document.

Document ID:
5F36D982CBBAA41A98F0E2DE281F4B4CA

- Finansielle leieavtaler

Finansielle leieavtaler blir presentert som eiendeler og gjeld i regnskapet, lik kostprisen til eiendelen eller, dersom lavere, nåverdien av kontantstrømmen til leiekontrakten. Ved beregning av nåverdien til leiekontrakten brukes den implisitte rentekostnaden i leiekontrakten når dette kan bestemmes. Dersom dette ikke kan fastsettes brukes selskapets marginale lånerente i markedet. Direkte kostnader knyttet til leiekontrakten er inkludert i kostprisen til eiendelen. Månedlig leibeløp blir separert i et renteelement og et tilbakebetalingselement. Rentekostnaden er allokert til ulike perioder slik at rentesatsen for restgjelden blir lik i ulike perioder.

Eiendelen som inngår i en finansiell leieavtale avskrives. Avskrivningstiden er konsistent for tilsvarende eiendeler som er eid av konsernet. Dersom det ikke er sikkerhet for at selskapet vil overta eiendelen ved leasingkontraktens utløp, avskrives eiendelen over den korteste perioden av leiekontraktens løpetid og avskrivningstid for tilsvarende eiendeler eid av konsernet.

Om en "salg og tilbakeleie" transaksjon resulterer i en finansiell leieavtale, vil en eventuell gevinst bli utsatt, og inntektsført over leieperioden.

- Operasjonelle leieavtaler – konsernet er leietaker

Leiekontrakter hvor det vesentligste av risikoen er på kontraktspartnern, blir klassifisert som operasjonelle leieavtaler. Leiebetaling er klassifisert som en driftskostnad, og resultatføres lineært over kontraktperioden.

Om en "salg og tilbakeleie" transaksjon resulterer i en operasjonell leieavtale, og det fremgår klart at transaksjonen er gjennomført til virkelig verdi, vil eventuell gevinst eller tap bli resultatført når transaksjonen gjennomføres. Om salgsprisen er under virkelig verdi, vil eventuell gevinst eller tap bli resultatført direkte, unntatt i den situasjonen dette medfører fremtidige leiebetaling under markedspris. I slike tilfeller amortiseres gevinsten/tapet over leieperioden. Om salgsprisen er over virkelig verdi, amortiseres overprisen over estimert bruksperiode for eiendelen.

Finansielle instrumenter

Finansielle instrumenter som holdes med den intensjon å tjene på kortsiktige fluktasjoner i priser, er klassifisert som holdt for handelsformål. Disse instrumentene inngår i kategorien finansielle instrumenter regnskapsført til virkelig verdi med verdiendringer over resultatet, sammen med finansielle instrumenter som kvalifiserer for, og er utpekt som, instrumenter regnskapsført til virkelig verdi med verdiendringer mot resultatet.

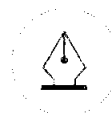
Finansielle instrumenter klassifisert som holdt for handelsformål er regnskapsført til virkelig verdi som er observert i markedet på balansedagen, uten fradrag for kostnader knyttet til salg.

Endringer i virkelig verdi i finansielle instrumenter klassifisert som holdt for handelsformål blir resultatført og presentert i finansinntekter ved verdistigning og som finanskostnader ved verdinedgang.

Finansielle eiendeler med faste eller bestembare kontantstrømmer som ikke er notert i et aktivt marked er klassifisert som utlån og fordringer, med unntak av instrumenter som konsernet har utpekt som til virkelig verdi med verdiendringer mot resultatet.

Goodwill

Merverdi ved kjøp av virksomhet som ikke kan allokere til eiendeler eller gjeldsposter på datoen for oppkjøpet, er klassifisert som goodwill i balansen. Ved investering i tilknyttede selskaper er goodwill inkludert i kostprisen til investeringer. De identifiserbare eiendeler og gjeld blir regnskapsført til virkelig verdi på transaksjonsdatoen. Minoritetens andel av identifiserbare eiendeler og gjeld er beregnet med utgangspunkt i minoritetens andel av virkelig verdi på identifiserbare eiendeler og gjeld. Om det, etter oppkjøpet har funnet sted, fremkommer ytterligere informasjon om eiendeler og gjeld på transaksjonstidspunktet, vil vurdering av virkelig verdi på eiendeler og gjeld kunne endres inntil avleggelse av årsregnskapet eller innen utløpet av en 12 måneders periode. Goodwill avskrives over den perioden den tilknyttede kontantstrømgenererende enhet forventes å generere fremtidig inntjening. Det foretas årlige tester om hvorvidt verdien på goodwill er tilstede. Dersom den diskonterte kontantstrøm er lavere enn regnskapsført verdi, vil goodwill bli nedskrevet til virkelig verdi. Nedskrivning av goodwill ved verdifall reverseres ikke.



This file is sealed with a digital signature.
The seal is a guarantee for the authenticity
of the document.

Document ID:
5F36D982CBBAA41A98F0E2DE281F4B4CA



Varebeholdning

Varelager er regnskapsført til det laveste av anskaffelseskost og netto salgspris. Netto salgspris er vurdert som markedspris ved normal drift fratrukket kostnader ved ferdigstillelse, markedsføring og distribusjon. Anskaffelseskost tilordnes ved bruk av FIFO metoden og inkluderer utgifter påløpt ved anskaffelse av varene og kostnader for å bringe varene til nåværende tilstand og plassering.

Fordringer

Kundefordringer og andre fordringer oppføres til pålydende etter fradrag for avsetning til forventet tap. Avsetninger til tap gjøres på grunnlag av en individuell vurdering av fordringene. I tillegg gjøres det for øvrige kundefordringer en uspesifisert avsetning for å dekke antatt tap på krav.

Kortsiktige plasseringer

Kortsiktige plasseringer (aksjer og andeler vurdert som omløpsmidler) vurderes til laveste av anskaffelseskost og virkelig verdi på balansedagen. Mottatt utbytte og andre utdelinger fra selskapene inntektsføres som annen finansinntekt.

Skatter

Skatter kostnadsføres når de påløper, det vil si at skattekostnaden er knyttet til det regnskapsmessige resultat for skatt. Skattekostnaden består av betalbar skatt (skatt på årets skattepliktige inntekt) og endring i netto utsatt skatt. Skattekostnaden fordeles på ordinært resultat og resultat av ekstraordinære poster i henhold til skattegrunnlaget. Utsatt skatt og utsatt skattefordel er presentert netto i balansen.

Utsatt skatt / skattefordel er beregnet på alle forskjeller mellom regnskapsmessige og skattemessige verdi på eiendeler og gjeld. Utsatt skatt er beregnet med 22% på grunnlag av de midlertidige forskjeller som eksisterer mellom regnskapsmessige og skattemessige verdier, samt skattemessig underskudd til fremføring ved utgangen av regnskapsåret. Netto utsatt skattefordel balanseføres i den grad det er sannsynlig at denne blir nyttegjørt. Betalbar skatt og utsatt skatt er regnskapsført direkte mot egenkapitalen i den grad skattepostene relaterer seg til egenkapitaltransaksjoner.

Pensjonsordninger

Ytellesbasert pensjonsordning

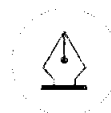
Netto forpliktelse knyttet til ytelsesbaserte pensjonsordninger beregnes separat for hver ordning ved å estimere størrelsen på fremtidige ytelser som den ansatte har opptjent gjennom sin arbeidsinnsats i inneværende og tidligere perioder. Disse fremtidige ytelsene diskonteres for å beregne nåverdien, og virkelig verdi av pensjonsmidler trekkes fra for å finne netto forpliktelse. Diskonteringsrenten er basert på statsobligasjonsrentemed påslag for å få en tilnærmet løpetid som konsernets forpliktelse. Beregningene er gjort av kvalifisert aktuar, og er basert på lineær opptjeningsmodell. Pensjon bokføres i henhold til IAS19 Ytelser til ansatte.

Innskuddsbaserte pensjonsordninger

I tillegg til ytelsesplanen beskrevet ovenfor, har konsernet innskuddsplaner. Innskuddene er gitt til pensjonsplaner for heltidsansatte, og tilskuddene utgjør fra 2% til 5% av lønn. Pensjonspremien kostnadsføres når den påløper. Periodens netto pensjonskostnad klassifiseres som lønn og personalkostnader.

Kontanter og kontantekvivalenter

Kontanter inkluderer kontanter i kasse og bankbeholdning. Kontantekvivalenter er kortsiktig likvide investeringer som kan konverteres til kontanter innen 3 måneder og til et kjent beløp, og som inneholder uvesentlig risikomoment.



This file is sealed with a digital signature.
The seal is a guarantee for the authenticity
of the document.

Document ID:
5F36D982CBBAA41A98F0E2DE281F4B4CA



Gjeld og egenkapital

Finansielle instrumenter er klassifisert som gjeld eller egenkapital i overensstemmelse med den underliggende økonomiske realiteten.

Renter, utbytte, gevinst og tap relatert til et finansielt instrument klassifisert som gjeld, vil bli presentert som kostnad eller inntekt. Utdelinger til innehavere av finansielle instrumenter som er klassifisert som egenkapital vil bli regnskapsført direkte mot egenkapitalen.

Minoritetsinteresser

Minoritetsinteressen inkluderer minoritetens andel av balanseført verdi av datterselskaper inkludert andel av identifiserte merverdier på oppkjøpstidspunktet.

Tap i et konsolidert datterselskap som kan henføres til minoritetsinteressen kan ikke overstige minoritetens andel av egenkapitalen i det konsoliderte datterselskapet. Overstigende tap regnskapsføres mot majoritetsinteressens andel i datterselskapet i den grad minoriteten ikke er forpliktet og kan ta sin del av tapet. Om datterselskapet begynner å gå med overskudd, skal majoritetens andel av datterselskapets egenkapital justeres inntil minoritetsinteressen andel av tidligere tap er dekket.

Lånekostnader

Lånekostnader resultatføres når lånekostnaden oppstår. Lånekostnader balanseføres i den grad disse er direkte relatert til kjøptilvirking av et anleggsmiddel. Rentekostnadene løper under byggeperioden til anleggsmiddelet balanseføres. Balanseføring av lånekostnadene gjøres frem til det tidspunkt anleggsmiddelet er klart for bruk. Om kostprisen overstiger anleggsmiddelets virkelige verdi blir det foretatt en nedskrivning.

Avsetninger

En avsetning blir regnskapsført når, og bare når, det har oppstått en forpliktelse (rettslig eller selvpålagt) som en følge av hendelser som har skjedd og det kan sannsynliggjøres (mer sannsynlig enn ikke) at det vil skje et økonomisk oppgjør som følge av forpliktelsen, og at beløpets størrelse kan måles pålitelig. Avsetninger blir gjennomgått hver balansedato og nivået reflekterer det beste estimatet på forpliktelsen. Når tidseffekten er uvesentlig, vil avsetningen være lik størrelsen på utgiften som kreves for å bli fri fra forpliktelsen. Når tidseffekten er vesentlig, vil avsetningen være nåverdien av fremtidige utbetalinger til å dekke forpliktelsen. Økning i avsetningen som følger av tiden, blir presentert som rentekostnader.

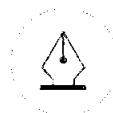
Usikre forpliktelser overtatt ved virksomhetskjøp balanseføres til virkelig verdi selv om forpliktelsen ikke er sannsynlig. Vurdering av sannsynlighet og virkelig verdi vurderes løpende. Endringer i virkelig verdi resultatføres.

Tapsbringende kontrakter

Avsetning for tapsbringende kontrakter innregnes når inntekter fra en kontrakt er lavere enn de uunngåelige kostnader som påløper for å innfri forpliktelsene etter kontrakten.

Utbytte

Ved årsskiftet er utbytte klassifisert som kortsiktig gjeld frem til tidspunkt for generalforsamling. Mottatt utbytte fra døtre inntektsføres i den perioden utbyttet avsettes i datterselskapene. Utbytte fra andre selskaper inntektsføres ved utbetaling. I tilfeller hvor utbytte er tilbakebetaling av kapital på oppkjøpstidspunktet, vil utbytte gå til fratrukk på anskaffelseskostnaden for aksjene.



This file is sealed with a digital signature.
The seal is a guarantee for the authenticity
of the document.

Document ID:
5F36D982CBBAA41A98F0E2DE281F4B4CA



Estimater

Regnskapet er på mange områder påvirket av estimater. Sentrale områder hvor bruk av estimater har vesentlig betydning for regnskapsførte verdier og således innebærer risiko for endringer som kan påvirke resultater i fremtidige perioder, er verdsettelse av immaterielle eiendeler, driftsmidler og pensjonsforpliktelser.

Verdsettelse av immaterielle eiendeler i forbindelse med oppkjøp, samt testing av varige driftsmidler og immaterielle eiendeler for verdifall vil i stor grad baseres på estimerte fremtidige kontantstrømmer. Tilsvarende vil forventet brukstid og restverdi som inngår i beregning av avskrivninger være basert på estimater. Konsernet har virksomhet innenfor kollektivtransportbransjen, hvor man i større og større grad må operere i et anbudsmarked med kapitaltunge transportmidler som har en økonomisk levetid som går ut over anbudskontraktenes lengde. Estimater knyttet til fremtidige kontantstrømmer og valg av diskonteringsrente for å beregne nåverdi må baseres på ledelsens forventninger til markedsutvikling, konkurransesituasjon, teknologisk utvikling, evnen til å realisere synergier, rentenivå og andre relevante forhold. Endringer i ledelsens oppfatning og faktisk utvikling kan medføre behov for nedskrivninger av eiendeler i fremtidige perioder. Risiko for endringer som påvirker regnskapet vil naturlig være høyere i anbudsutsatte markeder og være mer begrenset i markeder med forhandlede kontrakter.

Immaterielle eiendeler som ikke avskrives, testes årlig for behov for nedskrivning. Øvrige eiendeler testes for nedskrivning hvis det foreligger indikasjoner på verdifall. Slike indikasjoner vil typisk være endringer i markedsutvikling, konkurransesituasjon og teknologisk utvikling. På samme måte vurderes avskrivningsplaner og eventuelle restverdier periodisk.

Regnskapsføring av pensjonsforpliktelser innebærer valg av økonomiske forutsetninger blant annet knyttet til diskonteringsrente, forventet lønns-, pensjons og G-regulering. Endringer i estimatavvik påvirker virkelig verdi av pensjonsforpliktelser. Eventuell gevinst og tap på estimatavvik innregnes i annen egenkapital.

Finansielle instrumenter vurderes til virkelig verdi. I de tilfeller observerbar markedsverdi ikke foreligger er virkelig verdi estimert basert på ulike verdsettelsesmetoder.

Hendelser etter balansedagen

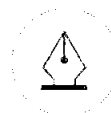
Ny informasjon etter balansedagen om selskapets finansielle stilling på balansedagen er hensyntatt i årsregnskapet. Hendelser etter balansedagen som ikke påvirker selskapets finansielle stilling på balansedagen, men som vil påvirke selskapets finansielle stilling i fremtiden er opplyst om dersom dette er vesentlig.

Kontantstrømoppstilling

Kontantstrømoppstillingen er utarbeidet etter den indirekte metode. Kontanter og kontantekvivalenter omfatter kontanter og bankinnskudd.

Konsern

Selskapet er datterselskap av Torghatten ASA som utarbeider konsernregnskap hvor selskapet inngår i konsolideringen. Morselskapet forretningskontor har adresse Havnegata 40, 8900 Brønnøysund. Konsernregnskapet utleveres på denne adresse.



This file is sealed with a digital signature.
The seal is a guarantee for the authenticity
of the document.

Document ID:
5F36D982CBB41A98F0E2DE281F4B4CA



Trønderbilene konsern (1.000 NOK)

Note 2 Egenkapital

Morselskap

Egenkapital 31.12.2019	42 340	0	0	484 758	527 098
Prinsippendringer 1.1.2020				-30 567	-30 567
Egenkapital 1.1.2020	42 340	0	0	454 191	496 531
Årsresultat				186 881	186 881
Kapitalinnskudd					0
Avsatt utbytte					0
Mottatt konsernbidrag				-11 000	-11 000
Estimatavvik pensjon 2020				-3 286	-3 286
Andre endringer					0
Egenkapital 31.12.2020	42 340	0	0	626 786	669 126

Konsern

Egenkapital 31.12.2019	42 340	0	7 425	490 886	540 651
Prinsippendringer 1.1.2020				-30 503	-30 503
Egenkapital 1.1.2020	42 340	0	7 425	460 383	510 148
Årsresultat			507	190 254	190 761
Kapitalinnskudd					0
Avsatt konsernbidrag					0
Avsatt utbytte					0
Annen endring minoritet			-475	-11 000	-11 475
Estimatavvik pensjon 2020			-23		-23
Omrøgningsdifferanse				-3 236	-3 236
				88	88
Egenkapital 31.12.2020	42 340	0	7 434	636 489	686 263

Prinsippendring gjelder endret prinsipp for regnskapsføring av ytelsesbasert pensjon fra NRS 6 til IAS 19. Effekten av prinsippendringen er regnskapsført mot egenkapital pr 01.01.2020, og sammenligningstallene er omarbeidet tilsvarende.

Note 3 Endringer i selskapets struktur og vesentlige hendelser i 2020

Omsetningen i Trønderbilene konsern ble redusert i 2020 på grunn av nedstengning og smitteverntiltak i forbindelse med Covid-19. Buss- og verksteddrift ble dermed negativt påvirket. Utover dette var det ingen vesentlige hendelser i 2020.

Note 4 Salgsinntekter

Kjøretøy- og passasjerinntekter	16 163	40 162	23 846	40 162
Kontraktinntekter	512 415	613 586	650 650	619 512
Andre salgsinntekter	11 737	12 410	47 373	45 738
Sum salgsinntekter	540 315	666 158	721 869	705 412

Note 5 Lønnskostnader, antall ansatte og honorar til revisor

Lønninger	212 673	277 518	244 140	292 471
Arbeidsgiveravgift	23 377	33 205	29 518	34 951
Pensjonskostnader	8 820	15 157	10 478	15 784
Andre ytelser	331	3 900	889	4 069
Sum	245 201	329 780	285 025	347 275

Gjennomsnittlig antall årsverk

447 595 477 625

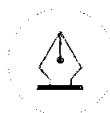
Konsernet har tjenestepensjonsordning etter lov om obligatorisk tjenestepensjon.

Lønn				1 537
Pensjonskostnader				279
Andre ytelser				165
Sum				1 981

Det er ikke avtalt særskilt vederlag ved opphør eller endring av arbeidsforholdet.

Godtgjørelse til styret i morselskap
Det er totalt utbetalt 373' i styrehonorar for 2020

Saldo på lån til adm dir utgjør 296' pr 31.12.2020. Lånet renteberegnes ihht normrente.



This file is sealed with a digital signature. The seal is a guarantee for the authenticity of the document.

Document ID:
5F36D982CBBAA41A98F0E2DE281F4B4CA



Lovpålagt revisjon	273	365	536	504
Andre attestasjonstjenester				
Skattemessig bistand				
Regnskapsmessig bistand				
Andre tjenester utenfor revisjon	401	97	401	112
Totale revisjonstjenester	674	462	937	616

Beløpene er eksklusiv merverdiavgift.

Note 6 Varige driftsmidler

Anskaffelseskost 01.01.	100 732	596 650	697 382
Tilgang	4 132	1 304	5 436
Avgang	192	1 993	2 185
Anskaffelseskost 31.12.	104 672	595 961	700 633
Akkumulerte avskrivninger 01.01.	59 087	494 969	554 056
Årets avskrivning	2 950	31 219	34 169
Årets nedskrivning	0	0	0
Avgang avskrivning	0	0	0
Akkumulerte avskrivninger 31.12.	62 037	526 188	588 225
Balansført verdi 31.12.	42 635	69 773	112 408

Anskaffelseskost 01.01.	122 116	635 690	757 806
Tilgang	4 132	8 063	12 195
Avgang	192	2 692	2 884
Anskaffelseskost 31.12.	126 056	641 061	767 117
Akkumulerte avskrivninger 01.01.	64 116	506 577	570 693
Årets avskrivning	3 604	34 389	37 993
Årets nedskrivning	0	0	0
Avgang avskrivning	0	0	0
Akkumulerte avskrivninger 31.12.	67 720	540 966	608 686
Balansført verdi 31.12.	58 336	100 095	158 431

Avskrivningsplan	
Bygninger og annen fast eiendom	5-30 år
Vognpark	5-12 år
Maskiner og inventar	5-10 år

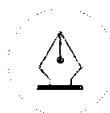
Note 7 Immaterielle eiendeler

Anskaffelseskost 01.01.	16 358	16 358	16 358	16 358
Tilgang				
Avgang				
Anskaffelseskost 31.12.	16 358	16 358	16 358	16 358
Akkumulerte avskrivninger 01.01.	12 876	12 245	12 876	12 245
Årets avskrivning	630	631	630	631
Årets nedskrivning	0	0	0	0
Avgang avskrivning				
Akkumulerte avskrivninger 31.12.	13 506	12 876	13 506	12 876
Balansført verdi 31.12.	2 852	3 482	2 852	3 482

Goodwill knyttet til kjøp av majoritet i Gaudal Østerdal Buss AS avskrives til 2025, i tråd med løpetid til anbudskontrakten i Innlandet (tidligere Hedmark).

Note 8 Datterselskaper

Vassneset Eiendom AS	13.11.2008	Åfjord	51,49 %	51,49 %	11 228	439	5 729	5 729
Fosen Verkstedsenter AS	13.11.2008	Åfjord	64,55 %	64,55 %	5 389	790	673	673
TB Verkstedsenter AS	05.12.2012	Steinkjer	98,00 %	98,00 %	3 825	677	1 047	1 047
GB Transportservice AS	19.11.2010	Støren	100,00 %	100,00 %	2 806	215	2 284	2 284
Trønderbilene AB	29.05.2019	Østersund	100,00 %	100,00 %	4 531	4 281	47	47
Sum datterselskaper					27 779	6 402	9 780	9 780



This file is sealed with a digital signature.
The seal is a guarantee for the authenticity of the document.

Document ID:
5F36D982CBBAA41A98F0E2DE281F4B4CA



Note 9 Finansielle investeringer

NTS ASA	6,26 %	470 713	0	164 376	7 512	635 089
Sum markedsbaserte aksjer		470 713	0	164 376	7 512	635 089

Sammenfattet finansiell informasjon:

NTS ASA, pr 30.09.2020	maritim	11 916 251	5 721 087	6 195 162	1 787 326	362 844
------------------------	---------	------------	-----------	-----------	-----------	---------

NTS ASA			Namsos	6,26 %	6,26 %
---------	--	--	--------	--------	--------

Note 10 Annen finansinntekt og annen finanskostnad

Aksjeutbytte/Konsernbidrag	9 187	14 074	7 512	11 247
Annen finansinntekt	164 407	23 180	164 497	23 288
Sum annen finansinntekt	173 594	37 254	172 009	34 535

Tap ved nedskrivning av aksjer	0	0	0	0
Annen finanskostnad	2 843	4 238	3 517	4 527
Sum annen finanskostnad	2 843	4 238	3 517	4 527

Note 11 Skatt

Morselskap

Betalbar skatt på årets resultat		7 302	6 634
Skattevirkning av konsernbidrag		0	0
Før mye, for lite avsatt i fjor		0	0
Sum betalbar skatt		7 302	6 634
Endring i utsatt skatt		-3 707	-1 259
Skattekostnad		3 595	5 375

Avstemming fra nominell til faktisk skattesats			
Resultat før skattekostnad		190 476	60 640
Forventet inntektsskatt etter nominell skattesats (22 %)		41 905	13 341
Skatteeffekt av følgende poster:			
Ikke fradragsberettigede kostnader		-38 310	-7 966

Endring skattesats		0	0
Skattekostnad		3 595	5 375

Effektiv skattesats		1,89 %	8,86 %
---------------------	--	--------	--------

Positive midlertidige forskjeller

Driftsmidler	135	14 380
Fordringer	69	0
Pensjonsmidler	0	14 603
Annet	6 310	7 888
Underskudd til fremføring		
Sum positive midlertidige forskjeller	6 514	36 871

Negative midlertidige forskjeller

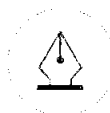
Fordringer	0	460
Pensjonsforpliktelser	26 147	0
Annet	21	25
Sum negative midlertidige forskjeller	26 168	485

Netto midlertidige forskjeller	-19 654	36 386
--------------------------------	----------------	---------------

22 % utsatt skatt / skattefordel	-4 324	-617
----------------------------------	---------------	-------------

Herav ikke balanseført utsatt skattefordel		
Utsatt skatt / skattefordel i balansen	-4 324	-617

Resultat før skattekostnad	190 476	60 640
Permanente forskjeller	-174 136	-36 208
Grunnlag for årets skattekostnad	16 340	24 432
Endring i midlertidige resultatforskjeller	16 850	5 723
Mottatt konsernbidrag (+)	0	0
Endring i underskudd og godtgjørelse til fremføring	0	0
Grunnlag for betalbar skatt i resultatregnskapet	33 190	30 155
+/- Mottatt/avgitt konsernbidrag	0	0
Skattepliktig inntekt (grunnlag for betalbar skatt i balansen)	33 190	30 155



This file is sealed with a digital signature.
The seal is a guarantee for the authenticity of the document.

Document ID:
5F36D982CBB4A1A98F0E2DE281F4B4CA



Betalbar skatt i skattekostnaden	7 302	6 634
Skattevirkning av konsernbidrag	0	0
Betalbar skatt i balansen	7 302	6 634

Konsern

Betalbar skatt på årets resultat	8 334	7 659
Skattevirkning av konsernbidrag	0	0
For mye, for lite avsatt i fjor	0	0
Sum betalbar skatt	8 334	7 659
Skattevirkning av konsernbidrag	0	0
Endring i utsatt skatt	-3 889	-1 166
Skattekostnad	4 445	6 493
Avstemming fra nominell til faktisk skattesats	0	0
Resultat før skattekostnad	195 893	62 892
Forventet inntektskatt etter nominell skattesats (22 %)	43 441	14 458
Skatteeffekt av følgende poster:	0	0
Ikke fradagsberettigede kostnader	-38 310	-7 964
Effekt av for mye/for lite betalt forrige år	0	0
Endring skattesats	0	0
Skattekostnad	5 131	6 494
Effektiv skattesats	2,62 %	10,33 %

Positive midlertidige forskjeller		
Driftsmidler	3 085	17 593
Fordringer	69	0
Pensjonsforpliktelser	0	14 603
Annet	6 588	8 235
Underskudd til fremføring	0	0
Sum positive midlertidige forskjeller	9 742	40 431

Negative midlertidige forskjeller		
Driftsmidler	122	313
Fordringer	275	734
Pensjonsmidler	27 213	1 173
Annet	103	97
Underskudd til fremføring	0	0
Sum negative midlertidige forskjeller	27 713	2 317

Netto midlertidige forskjeller -17 971 38 114

22 % utsatt skatt / skattefordel	-3 372	-219
Utsatt skatt knyttet til merverdi/goodwill	0	0
Herav ikke balanseført utsatt skattefordel	0	0
Utsatt skatt / skattefordel i balansen	-3 372	-219

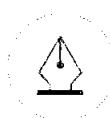
Resultat før skattekostnad	195 893	62 763
Permanente forskjeller	-174 124	-36 201
Grunnlag for årets skattekostnad	19 998	29 389
Endring i midlertidige resultatforskjeller	16 976	5 819
Endring i underskudd og godtgjørelse til fremføring	0	-521
Mottatt konsernbidrag (+)	0	0
Grunnlag for betalbar skatt i resultatregnskapet	37 754	34 686
Omregningsdifferanse	0	0
Avgitt konsernbidrag (-)	0	0
Skattepliktig inntekt (grunnlag for betalbar skatt i balansen)	37 933	34 686

Betalbar skatt i skattekostnaden	8 334	7 659
Skattevirkning av konsernbidrag	0	0
Betalbar skatt i balansen	8 334	7 659

Note 12 Resultat pr. aksje

Resultat pr. aksje er beregnet ved å dele den delen av årsresultatet som er tilordnet selskapets

Årsresultat som er tilordnet selskapets aksjonærer	190 761	56 398
Veid gjennomsnitt av antall utstedte aksjer	4 234	4 234
Resultat pr. aksje (NOK pr. aksje)	45,05	13,32



This file is sealed with a digital signature.
The seal is a guarantee for the authenticity
of the document.

Document ID:
5f36d982cbb41a98f0e2de281f4b4ca



Note 13 Investeringer i aksjer og andeler

Morselskap

Aksjer			
Nor-way Bussekspress AS	1,90 %	200	200
Tidligfasefondet i NT	3,22 %	500	500
Indre Namdal Trafikk AS	36,60 %	122	122
Ytre Namdal Verkstedsenter AS		82	82
Levanger Næringsforum AS		10	10
Frosta Eiendom AS		14	14
Frostingen AS		11	11
Andeler		2	2
Sum anleggsaksjer/-andeler		941	941

Note 14 Pensjon

Selskapene i konsernet er pliktig til å ha tjenestepensjonsordning etter lov om obligatorisk tjenestepensjon. Selskapet har en ordning som tilfredsstiller kravene i loven.

Innskuddspensjon

Innskuddspensjon omfatter ordninger der bedriften betaler årlige innskudd til de ansattes pensjonsplaner, og der avkastningen på pensjonsmidlene vil påvirke pensjonsstørrelsen. Selskapet har ingen ytterligere betalingsforpliktelser etter at innskuddene er betalt. Innskuddene regnskapsføres som lønnskostnad når de påløper. Forskuddsbetalte innskudd bokføres som en eiendel (pensjonsmidler) i den grad innskuddet kan refunderes eller redusere fremtidige premiebetaling.

Ytelsspensjon i regnskapet

En ytelsesplan er en pensjonsordning som ikke er en innskuddsplan. Typisk er en ytelsesplan en pensjonsordning som definerer en pensjonsutbetaling som en ansatt vil motta ved pensjonering. Netto forpliktelse knyttet til ytelsesbaserte pensjonsordninger beregnes separat for hver ordning ved å estimere størrelsen på fremtidige ytelser som den ansatte har opptjent gjennom sin arbeidsinnsats i inneværende og tidligere perioder. Den balanseførte verdien knyttet til ytelsesplaner er nåverdien av de definerede ytelsene på balansedatoen minus virkelig verdi av pensjonsmidlene, justert for ikke resultatførte estimatavvik. Pensjonsforpliktelsen beregnes årlig av en uavhengig aktuar ved bruk av en lineær opptjeningsmetode.

Estimatavvik som skyldes ny informasjon eller endringer i de aktuarmessige forutsetningene utover det største av 10% av verdien av pensjonsmidlene og 10% av pensjonsforpliktelsene, blir ført i resultatregnskapet over en periode som tilsvarer arbeidstakernes forventede gjennomsnittlige resterende tid til pensjonering.

Endringer i pensjonsplanens ytelser kostnadsføres eller inntektsføres løpende i resultatregnskapet.

Nåverdien av pensjonsforpliktelser avhenger av flere faktorer som må fastsettes ved bruk av en rekke forutsetninger. Enhver endring i disse forutsetningene påvirker balanseført beløp for pensjonsforpliktelsen.

Selskapene i konsernet har, som del av samordning av regnskapsprinsipper for hele Torghatten-konsernet, fra 2020 gått over til å bokføre pensjons iht. IAS19. Dette innebærer at vi ikke lenger skal kostnadsføre årlig endring i estimatavvik (iht. aktuarberegning) i regnskapet, med bokføring over gjenværende opptjeningsstid, men ta inn hele den reelle forpliktelsen i regnskapet ved hvert årsskifte. Estimataviket er som en konsekvens av dette pr. 1.1.20 bokført mot egenkapitalen i selskapet, mens UB estimatavvik vil bli bokført direkte mot egenkapitalen pr 31.12.

Endring av regnskapsprinsipp

Selskapene i konsernet har i 2020 endret regnskapsprinsipp for bokføring av pensjon fra å behandle pensjon etter NRS 6 Pensjonskostnader til IAS 19 Ytelser til ansatte.

Endringen medfører følgende effekt knyttet til bokføring av estimatavvik mot egenkapital pr. 1.1.20:

	IB konsern	Trønderbilene AS	IB Verksted-senter AS	GB Transport-service AS
Reduksjon egenkapital:	kr 30 503 025	kr 30 567 374	kr - 187 214	kr 122 865
Mot utsatt skatt:	kr 8 603 467	kr 8 621 567	kr - 52 804	kr 34 704
Netto økt forpliktelse i regnskapet:	kr 39 106 492	kr 39 188 941	kr - 240 018	kr 157 569

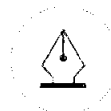
En videreføring av NRS 6 ville medført at estimatavikket kun ville kommet frem som en opplysning i noten og ikke som en del av regnskapsført forpliktelse. Estimatavikket ville da blitt kostnadsført over gjenværende opptjeningsstid for den enkelte ordning.

Morselskap

Nåverdi av årets pensjonsopptjening		1 955
Rentekostnad av pensjonsforpliktelsen		512
Forventet avkastning på pensjonsmidler		0
Administrasjonskostnader		144
Resultatførte planavvik/estimatendringer		0
Resultatførte aktuarmessige gevinster/tap		0
Avsetning for underdekning i tidligere AFP-ordning		0
Endring i regnskapsført forpliktelse ved endret AFP-ordning		0
Arbeidsgeberavgift		367
Netto pensjonskostnad		2 978

Brutto pensjonsforpliktelse 1.1	100 216	2 482	102 698
Nåverdien av årets pensjonsopptjening	2 289	0	2 289
Rentekostnad av pensjonsforpliktelser	2 580	5	2 585
Aktuariell tap/gevinst	-625	535	-90
Avvikling av gammel AFP-ordning	0	0	0
Utbetaling av pensjon/fripoliser	-3 399	-250	-3 649
Brutto pensjonsforpliktelse 31.12.	101 061	2 772	103 833

Endringer brutto pensjonsmidler:			
Virkelig verdi pensjonsmidler 1.1.	78 112	0	78 112
Forventet avkastning på pensjonsmidler	1 895	0	1 895
Aktuariell tap/gevinst	-3 375	0	-3 375
Administrasjonskostnader	0	0	0
Premieinnbetalinger	4 453	0	4 453
Utbetaling av pensjoner/fripoliser	-3 400	0	-3 400
Virkelig verdi pensjonsmidler 31.12.	77 685	0	77 685

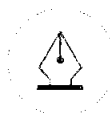


This file is sealed with a digital signature. The seal is a guarantee for the authenticity of the document.

Document ID:
5F36D982CBBAA41A98F0E2DE281F4B4CA



Netto pensjonsforpliktelse			
Brutto pensjonsforpliktelser 31.12.	101 061	2 772	103 833
Beregnet effekt av fremtidig lønnsreg.			
Beregnet brutto pensjonsforpliktelse 31.12.	-101 061	-2 772	-103 833
Pensjonsmidler (til markedsverdi) 31.12.	77 685	0	77 685
Ikke resultatført aktuariat tap/gevinst	0	0	0
Ikke resultatført estimatavvik/planendring	0	0	0
Arbeidsgiveravgift	0	0	0
Netto pensjonsforpliktelse	-23 376	-2 772	-26 148
Forventet premieutbetaling neste år	4 999	0	4 999
Forventet pensjonsutbetalinger neste år	3 366	0	3 366
Endringer i forpliktelsen:			
Netto balanseført forpliktelse 1.1.			
Resultatført pensjonskostnad	-22 104	-2 482	-24 586
Premiebetaling (ekst. adm kostnader)	2 973	5	2 978
Premiebetaling (ekst. adm kostnader)	4 453	250	4 703
Administrasjonskostnader	0	0	0
Aktuarielle endringer UB	-2 751	-534	-3 285
Netto balanseført pensjonsforpliktelse 31.12.	-23 375	-2 771	-26 146
Balanseførte pensjonsmidler	0	0	0
Balanseførte pensjonsforpliktelser	23 375	2 771	26 146
Diskonteringsrente			
Diskonteringsrente			1,50 %
Forventet G-regulering			1,75 %
Forventet avkastning på pensjonsmidler			1,50 %
Forventet uttaksprosent AFP-ordningen			
Forventet årlig avgang			
Lønnsvekst			1,75 %
Pensjonsregulering			1,75 %
Omløpsobligasjoner			
Omløpsobligasjoner			20,40 %
Anleggsobligasjoner			30,80 %
Pengemarked			10,60 %
Aksjer			7,20 %
Eiendom			13,60 %
Utlån og fordringer			17,00 %
Alternative investeringer			0,00 %
Annet			0,40 %
Sum			100,00 %
Antall ansatte som er med i ordningen			120
Konsern			
Nåverdi av årets pensjonsopptjening			2 108
Rentekostnad av pensjonsforpliktelsen			531
Forventet avkastning på pensjonsmidler			0
Administrasjonskostnader			214
Resultatførte planavvik/estimatendringer			0
Resultatførte aktuarielle gevinster/tap			0
Avsetning for underdekning i tidligere AFP-ordning			0
Endring i regnskapsført forpliktelse ved endret AFP-ordning			0
Arbeidsgiveravgift			391
Netto pensjonskostnad			3 244
Brutto pensjonsforpliktelse 1.1			
Brutto pensjonsforpliktelse 1.1	103 721	2 482	106 203
Nåverdien av årets pensjonsopptjening	2 460	0	2 460
Rentekostnad av pensjonsforpliktelser	2 649	5	2 654
Aktuariell tap/gevinst	-623	535	-88
Avvikling av gammel AFP-ordning	0	0	0
Utbetaling av pensjon/fripoliser	-3 412	-250	-3 662
Brutto pensjonsforpliktelse 31.12.	104 795	2 772	107 567
Endringer brutto pensjonsmidler:			
Virkelig verdi pensjonsmidler 1.1.	80 526	0	80 526
Forventet avkastning på pensjonsmidler	1 870	0	1 870
Aktuariell tap/gevinst	-3 324	0	-3 324
Administrasjonskostnader	0	0	0
Premieinnbetalinger	4 695	0	4 695
Utbetaling av pensjoner/fripoliser	-3 412	0	-3 412
Virkelig verdi pensjonsmidler 31.12.	80 355	0	80 355



This file is sealed with a digital signature.
The seal is a guarantee for the authenticity
of the document.

Document ID:
5F36D982CBBA41A98F0E2DE281F4B4CA



Netto pensjonsforpliktelse			
Brutto pensjonsforpliktelser 31.12.	104 795	2 772	107 567
Beregnet effekt av fremtidig lønnsreg.			
Beregnet brutto pensjonsforpliktelse 31.12.	-104 795	-2 772	-107 567
Pensjonsmidler (til markedsverdi) 31.12.	80 355	0	80 355
Ikke resultatført aktuært tap/gevinst	0	0	0
Ikke resultatført estimatavvik/planendring	0	0	0
Arbeidsgiveravgift	0	0	0
Netto pensjonsforpliktelse	-24 440	-2 772	-27 212
Forventet premieutbetaling neste år	5 271	0	5 271
Forventet pensjonsutbetalinger neste år	3 366	0	3 366
Netto balanseført forpliktelse 1.1.			
Resultatført pensjonskostnad	-23 195	-2 482	-25 677
Premiebetaling (ekskl. adm kostnader)	-3 239	-5	-3 244
Administrasjonskostnader	4 695	250	4 945
Administrasjonskostnader	0	0	0
Akuarielle endringer UB	-2 702	-534	-3 236
Netto balanseført pensjonsforpliktelse 31.12.	-24 441	-2 771	-27 212
Balanseførte pensjonsmidler	14 875	0	14 875
Balanseførte pensjonsforpliktelse	-1174	-272	-1 446
Diskonteringsrente			
Diskonteringsrente			1,50 %
Forventet G-regulering			1,75 %
Forventet avkastning på pensjonsmidler			1,50 %
Forventet uttaksprosent AFP-ordningen			
Forventet årlig avgang			
Lønnsvekst			1,75 %
Pensjonsregulering			1,75 %
Omløpsobligasjoner			
Omløpsobligasjoner			20,40 %
Anleggsobligasjoner			30,80 %
Pengemarked			10,60 %
Aksjer			7,20 %
Eiendom			13,60 %
Utlån og fordringer			17,00 %
Alternative investeringer			0,00 %
Annet			0,40 %
Sum			100,00 %
Antall ansatte som er med i ordningen			133

Note 15 Varebeholdning

Varebeholdningen består av ferdige varer.
Bokført verdi er satt til det laveste av anskaffelseskost og netto salgsverdi.

Note 16 Kontanter og kontantekvivalenter

Finansielle investeringer	635 089	470 713	635 089	470 713
Kontant og kontantekvivalenter	52 673	33 104	70 618	49 725
Kontant og kontantekvivalenter i balansen	687 762	503 817	705 707	520 438
Selskapets bundne midler knyttet til skattekrettskonto:	8 813	8 740	9 437	9 338
Trekkrettighet kassekreditt	35 000	15 000	55 153	31 050

Note 17 Fordringer og gjeld

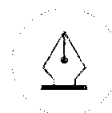
Gjeld

Gjeld til kredittinstitusjoner	0	3 099	4 539	9 199
Øvrig langsiktig gjeld	0	0	7 069	17 580
Øvrig langsiktig gjeld konsern	0	0	0	0
Sum	0	3 099	11 608	26 779

Note 18 Rentebærende langsiktig gjeld

Banklån - flytende rente	2021-2032	106 211	113 193
Forpliktelser fra finansielle leasingkontrakter		27 464	36 020
Sum rentebærende langsiktig gjeld		133 675	149 213
Gjennomsnittlig rente			

Se også note nr 19 - pantestillelser



This file is sealed with a digital signature.
The seal is a guarantee for the authenticity of the document.

Document ID:
5f36d982cbb41a98f0e2de281f4b4ca



Note 19 Pantestillelser

Av selskapets bokførte gjeld er følgende sikret med pant:		
Langsiktig gjeld	106 211	113 911
Sum gjeld sikret ved pant	106 211	113 911
Bokført verdi av eiendeler stillet til sikkerhet for denne gjeld:		
Aksjer, ref note nr 9 - inv i markedsbaserte aksjer	635 089	470 713
Vogner, driftsløsøre, inventar og lignende	127 612	127 612
Bygninger og tomter (annet)	58 001	58 001
Sum eiendeler	820 702	656 326
Garantiansvar	85 724	71 800

Trønderbilene AS har stilt kausjon for Ytre Namdal Verkstedsenter AS på 1,0 MNOK.

Note 20 Sikringsinstrumenter

Rentesikring
Selskapet har ikke langsiktig gjeld til kredittinstitusjoner, som er rentesikret gjennom sikringsavtaler.

Note 21 Finansiell risiko

Morselskap

Instrument- og rentebindingsfordelt gjeldsportefølje

Banklån	94 614	94 614	0	0	0	0	0
Rentesikringer							
Valutaterminer							
Brutto rentebærende gjeld	94 614	94 614	0	0	0	0	0
Finansielle investeringer og kontanter	52 673	52 673					
Investering i NTS	635 089	635 089					
Netto rentebærende gjeld	-593 148	-593 148	0	0	0	0	0

Rentebærende gjeld pr. lånetype og forfallsfordelt

Banklån	94 614	94 614	0	0	0	0	0
Refinansiering banklån 2021		11 877	26 877	52 095			
Trukket på kassekreditt							
Øvrig rentebærende gjeld							
Brutto rentebærende gjeld	94 614	106 491	26 877	52 095	0	0	0
Finansielle investeringer og kontanter	52 673	52 673					
Investering i NTS	635 089	635 089					
Netto rentebærende gjeld	-593 148	-581 271	26 877	52 095	0	0	0

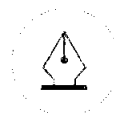
Konsern

Instrument- og rentebindingsfordelt gjeldsportefølje

Banklån	107 046	107 046	0	0	0	0	0
Rentesikringer							
Valutaterminer (annet)							
Brutto rentebærende gjeld	107 046	107 046	0	0	0	0	0
Finansielle investeringer og kontanter	60 944	60 944					
Investering i NTS	635 089	635 089					
Netto rentebærende gjeld	-588 987	-588 987	0	0	0	0	0

Rentebærende gjeld pr. lånetype og forfallsfordelt

Banklån	107 046	96 089	1 554	1 572	1 590	1 610	4 631
Refinansiering banklån 2021		11 877	26 877	52 095			
Trukket på kassekreditt							
Øvrig rentebærende gjeld (annet)							
Brutto rentebærende gjeld	107 046	107 966	28 431	53 667	1 590	1 610	4 631
Finansielle investeringer og kontanter	60 944	60 944					
Investering i NTS	635 089	635 089					
Netto rentebærende gjeld	-588 987	-588 067	28 431	53 667	1 590	1 610	4 631



This file is sealed with a digital signature. The seal is a guarantee for the authenticity of the document.

Document ID:
5F36D982CBB4A1A98F0E2DE281F4B4CA



Renterisiko

Virksomheten i selskapet er kapitalintensiv, med krav til betydelige investeringer. Renterisikoen er i stor grad knyttet til den gjeldsportefølgen som er tilknyttet disse investeringene. Generelt har selskapet som målsetning at rentekostnadene skal følge den generelle utviklingen i pengemarkedet. Samtidig foretas det disponeringer for å dempe effektene av kortsiktige svingninger i rentemarkedet. Gjeldsporteføljens rentebindingsprofil dannes gjennom valg av rentebinding på konsernets lån.

Renteeksponeringen knyttet til rentefornyelser for selskapets rentebærende gjeld og finansielle instrumenter er vist i tabellen over.

Likviditetsrisiko

En av de viktigste målsetningene i selskapet er at det har tilstrekkelig finansiell handlefrihet på kort og lang sikt for å oppnå operasjonelle og strategiske målsetninger.

Kontantstrømmen fra driften er i all vesentlighet stabil, og likviditetsstrømmene overvåkes på kort og lang sikt gjennom rapportering. Selskapets viktigste finansieringskilde er lån fra relasjonsbanker.

Kreditrisiko

Selskapet vurderes til ikke å ha vesentlig kreditrisiko knyttet til en enkelt motpart eller flere motparter som kan sees på som en gruppe pga likheter i kreditrisiko.

For den delen av salg som er på kreditt, skal slikt salg kun foretas til kunder som ikke har hatt vesentlige problemer med betaling tidligere. I tillegg skal utestående beløp ikke overstige eventuelle fastsatte kredittrammer.

Oljepriserisiko

Selskapet er utsatt for priserisiko på drivstoff. For å øke forutsigbarheten av fremtidige kontantstrømmer søkes det å etablere prissikring av fremtidig forventet drivstoffbruk.

Aksjemarkedsrisiko

Selskapet er utsatt for aksjemarkedsrisiko, da man i mandat for plassering av overskuddslikviditet har etablert adgang for investering i aksjer. Investering i slike aksjer er klassifisert som finansielle investeringer. Morselskapet har børsnoterte aksjer.

Kapitalforvaltning

Hovedformålet med selskapets kapitalforvaltning er å sikre at det opprettholdes en høy kreditverdighet og høy soliditet for å bevare investorers, kreditorers og markedets tillit. Det ønskes å opprettholde en balanse mellom høyere avkastning, som muliggjøres ved et høyere lånenivå, og fordelene og sikkerheten som følger av en solid egenkapital.

Note 22 Leieavtaler

Morselskap

Busser	57 019	60 733
Sum	57 019	60 733
Akkumulerte avskrivninger 01.01.	-40 746	-32 792
Årets avskrivning	-6 306	-7 954
Akkumulerte avskrivninger 31.01.	-47 052	-40 746
Netto balanseført verdi	9 967	19 987

Fremtidig leie er regnskapsført som langsiktig gjeld.
Leasingavtalene hadde i 2019 en rente på NIBOR + margin.

Oversikt over fremtidig leie:

Neste år	1 756	5 813
2-5 år	10 121	14 174
Etter 5 år	0	0
Sum	11 877	19 987

Morselskapet har i 2020 for ikke balanseførte leieavtaler betalt 47 983.

Konsem

Busser	76 448	78 313
Sum	76 448	78 313
Akkumulerte avskrivninger 01.01.	-40 746	-32 792
Årets avskrivning	-8 020	-7 954
Akkumulerte avskrivninger 31.01.	-48 766	-40 746
Netto balanseført verdi	27 682	37 567

Fremtidig leie er regnskapsført som langsiktig gjeld.
Leasingavtalene hadde i 2019 en rente på NIBOR + margin i Norge og basrænte + margin i Sverige

Oversikt over fremtidig leie:

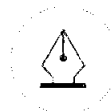
Neste år	3 523	7 525
2-5 år	17 189	15 209
Etter 5 år	7 068	14 833
Sum	27 779	37 567

Morselskap og konsernet har i 2020 for ikke balanseførte leieavtaler betalt 57 590

Note 23 Aksjekapital og aksjonærinformasjon

Eierstruktur:

Torghatten ASA	4 234	100,0 %	100,0 %
----------------	-------	---------	---------



This file is sealed with a digital signature.
The seal is a guarantee for the authenticity
of the document.

Document ID:
5F36D982CBB41A98F0E2DE281F4B4CA



Building a better
working world

Statsautoriserte revisorer
Ernst & Young AS

Moafjæra 8A, NO-7606 Levanger

Foretaksregisteret: NO 976 389 387 MVA
Tlf: +47 24 00 24 00

Fax:

www.ey.no

Medlemmer av Den norske revisorforening

UAVHENGIG REVISORS BERETNING

Til generalforsamlingen i Trønderbilene AS

Uttalelse om revisjonen av årsregnskapet

Konklusjon

Vi har revidert årsregnskapet for Trønderbilene AS som består av selskapsregnskap og konsernregnskap. Selskapsregnskapet og konsernregnskapet består av balanse per 31. desember 2020, resultatregnskap og kontantstrømoppstilling for regnskapsåret avsluttet per denne datoen, og en beskrivelse av vesentlige anvendte regnskapsprinsipper og andre noteopplysninger.

Etter vår mening er årsregnskapet avgitt i samsvar med lov og forskrifter og gir et rettviseende bilde av selskapets og konsernets finansielle stilling per 31. desember 2020, og av deres resultater og kontantstrømmer for regnskapsåret avsluttet per denne datoen i samsvar med regnskapslovens regler og god regnskapsskikk i Norge.

Grunnlag for konklusjonen

Vi har gjennomført revisjonen i samsvar med lov, forskrift og god revisjonsskikk i Norge, herunder de internasjonale revisjonsstandardene (ISA-ene). Våre oppgaver og plikter i henhold til disse standardene er beskrevet i avsnittet *Revisors oppgaver og plikter ved revisjonen av årsregnskapet*. Vi er uavhengige av selskapet og konsernet i samsvar med de relevante etiske kravene i Norge knyttet til revisjon slik det kreves i lov og forskrift. Vi har også overholdt våre øvrige etiske forpliktelser i samsvar med disse kravene. Etter vår oppfatning er innhentet revisjonsbevis tilstrekkelig og hensiktsmessig som grunnlag for vår konklusjon.

Øvrig informasjon

Øvrig informasjon omfatter informasjon i selskapets årsrapport bortsett fra årsregnskapet og den tilhørende revisjonsberetningen. Styret og administrerende direktør (ledelsen) er ansvarlig for den øvrige informasjonen. Vår uttalelse om revisjonen av årsregnskapet dekker ikke den øvrige informasjonen, og vi attesterer ikke den øvrige informasjonen.

I forbindelse med revisjonen av årsregnskapet er det vår oppgave å lese den øvrige informasjonen med det formål å vurdere hvorvidt det foreligger vesentlig inkonsistens mellom den øvrige informasjonen og årsregnskapet eller kunnskap vi har opparbeidet oss under revisjonen, eller hvorvidt den tilsynelatende inneholder vesentlig feilinformasjon. Dersom vi konkluderer med at den øvrige informasjonen inneholder vesentlig feilinformasjon, er vi pålagt å rapportere det. Vi har ingenting å rapportere i så henseende.

Ledelsens ansvar for årsregnskapet

Ledelsen er ansvarlig for å utarbeide årsregnskapet i samsvar med lov og forskrifter, herunder for at det gir et rettviseende bilde i samsvar med regnskapslovens regler og god regnskapsskikk i Norge. Ledelsen er også ansvarlig for slik intern kontroll som den finner nødvendig for å kunne utarbeide et årsregnskap som ikke inneholder vesentlig feilinformasjon, verken som følge av misligheter eller feil.

Ved utarbeidelsen av årsregnskapet må ledelsen ta standpunkt til selskapets evne til fortsatt drift og opplyse om forhold av betydning for fortsatt drift. Forutsetningen om fortsatt drift skal legges til grunn for årsregnskapet med mindre ledelsen enten har til hensikt å avvike selskapet eller legge ned virksomheten, eller ikke har noe annet realistisk alternativ.



Building a better
working world

Revisors oppgaver og plikter ved revisjonen av årsregnskapet

Vårt mål er å oppnå betryggende sikkerhet for at årsregnskapet som helhet ikke inneholder vesentlig feilinformasjon, verken som følge av misligheter eller feil, og å avgi en revisjonsberetning som inneholder vår konklusjon. Betryggende sikkerhet er en høy grad av sikkerhet, men ingen garanti for at en revisjon utført i samsvar med lov, forskrift og god revisjonsskikk i Norge, herunder ISA-ene, alltid vil avdekke vesentlig feilinformasjon. Feilinformasjon kan skyldes misligheter eller feil og er å anse som vesentlig dersom den enkeltvis eller samlet med rimelighet kan forventes å påvirke de økonomiske beslutningene som brukerne foretar på grunnlag av årsregnskapet.

Som del av en revisjon i samsvar med lov, forskrift og god revisjonsskikk i Norge, herunder ISA-ene, utøver vi profesjonelt skjønn og utviser profesjonell skepsis gjennom hele revisjonen. I tillegg

- ▶ identifiserer og anslår vi risikoen for vesentlig feilinformasjon i årsregnskapet, enten det skyldes misligheter eller feil. Vi utformer og gjennomfører revisjonshandlinger for å håndtere slike risikoer, og innhenter revisjonsbevis som er tilstrekkelig og hensiktsmessig som grunnlag for vår konklusjon. Risikoen for at vesentlig feilinformasjon som følge av misligheter ikke blir avdekket, er høyere enn for feilinformasjon som skyldes feil, siden misligheter kan innebære samarbeid, forfalskning, bevisste utelatelser, uriktige fremstillinger eller overstyring av intern kontroll;
- ▶ opparbeider vi oss en forståelse av den interne kontrollen som er relevant for revisjonen, for å utforme revisjonshandlinger som er hensiktsmessige etter omstendighetene, men ikke for å gi uttrykk for en mening om effektiviteten av selskapets interne kontroll;
- ▶ vurderer vi om de anvendte regnskapsprinsippene er hensiktsmessige og om regnskapsestimater og tilhørende noteopplysninger utarbeidet av ledelsen er rimelige;
- ▶ konkluderer vi på om ledelsens bruk av fortsatt drift-forutsetningen er hensiktsmessig, og, basert på innhentede revisjonsbevis, hvorvidt det foreligger vesentlig usikkerhet knyttet til hendelser eller forhold som kan skape betydelig tvil om selskapets evne til fortsatt drift. Dersom vi konkluderer med at det foreligger vesentlig usikkerhet, kreves det at vi i revisjonsberetningen henleder oppmerksomheten på tilleggsopplysningene i årsregnskapet. Hvis slike tilleggsopplysninger ikke er tilstrekkelige, må vi modifisere vår konklusjon. Våre konklusjoner er basert på revisjonsbevis innhentet frem til datoen for revisjonsberetningen. Etterfølgende hendelser eller forhold kan imidlertid medføre at selskapets evne til fortsatt drift ikke lenger er til stede;
- ▶ vurderer vi den samlede presentasjonen, strukturen og innholdet i årsregnskapet, inkludert tilleggsopplysningene, og hvorvidt årsregnskapet gir uttrykk for de underliggende transaksjonene og hendelsene på en måte som gir et rettviseende bilde;
- ▶ innhenter vi tilstrekkelig og hensiktsmessig revisjonsbevis vedrørende den finansielle informasjonen til enhetene eller forretningsområdene i konsernet for å kunne gi uttrykk for en mening om konsernregnskapet. Vi er ansvarlige for å fastsette strategien for, samt å følge opp og gjennomføre konsernrevisjonen, og vi har et udelt ansvar for konklusjonen på revisjonen av konsernregnskapet.

Vi kommuniserer med styret blant annet om det planlagte omfanget av revisjonen, tidspunktet for vårt revisjonsarbeid og eventuelle vesentlige funn i vår revisjon, herunder vesentlige svakheter i den interne kontrollen som vi avdekker gjennom vårt arbeid.

Uttalelse om øvrige lovmessige krav

Konklusjon om årsberetningen

Basert på vår revisjon av årsregnskapet som beskrevet ovenfor, mener vi at opplysningene i årsberetningen om årsregnskapet, forutsetningen om fortsatt drift og forslaget til disponering av resultatet er konsistente med årsregnskapet og i samsvar med lov og forskrifter.

Konklusjon om registrering og dokumentasjon

Basert på vår revisjon av årsregnskapet som beskrevet ovenfor, og kontrollhandlinger vi har funnet nødvendige i henhold til internasjonal standard for attestasjonsoppdrag (ISAE) 3000 «Attestasjonsoppdrag som ikke er revisjon eller forenklet revisorkontroll av historisk finansiell informasjon», mener vi at ledelsen har oppfylt sin plikt til å sørge for ordentlig og oversiktlig registrering

Uavhengig revisors beretning - Trønderbilene AS

A member firm of Ernst & Young Global Limited

Penneo Dokumentnøkkel: TKZAW-MUSKY-3T0WV-G3IYV-F1JBZ-BEVV8



og dokumentasjon av selskapets regnskapsopplysninger i samsvar med lov og god bokføringskikk i Norge.

Trondheim, 25. mars 2021
ERNST & YOUNG AS

Revisjonsberetningen er signert elektronisk

Amund P. Amundsen
statsautorisert revisor

Penneo Dokumentnøkkel: TKZAW-MUSKY-3T0WV-G31YV-F1JBJZ-BEVV8

Uavhengig revisors beretning - Trønderbilene AS

A member firm of Ernst & Young Global Limited



PENNEO

Signaturene i dette dokumentet er juridisk bindende. Dokument signert med "Penneo™ - sikker digital signatur".
De signerende parter sin identitet er registrert, og er listet nedenfor.

"Med min signatur bekrefter jeg alle datoer og innholdet i dette dokument."

Amund Petter Amundsen

Partner

På vegne av: Ernst & Young AS

Serienummer: 9578-5992-4-3001996

IP: 145.62.xxx.xxx

2021-03-25 14:09:13Z



Penneo DokumentInnøktet: TKZAW-MUSKY-3T0WV-G3IYV-F1JBZ-BEVV8

Dokumentet er signert digitalt, med **Penneo.com**. Alle digitale signatur-data i dokumentet er sikret og validert av den datamaskin-utregnede hash-verdien av det opprinnelige dokument. Dokumentet er låst og tids-stemplet med et sertifikat fra en betrodd tredjepart. All kryptografisk bevis er integrert i denne PDF, for fremtidig validering (hvis nødvendig).

Hvordan bekrefter at dette dokumentet er originalen?

Dokumentet er beskyttet av ett Adobe CDS sertifikat. Når du åpner dokumentet i

Adobe Reader, skal du kunne se at dokumentet er sertifisert av **Penneo e-signature service <penneo@penneo.com>**. Dette garanterer at innholdet i dokumentet ikke har blitt endret.

Det er lett å kontrollere de kryptografiske beviser som er lokalisert inne i dokumentet, med Penneo validator - <https://penneo.com/validate>