



ÅRSREGNSKAPET FOR REGNSKAPSÅRET 2021 - GENERELL INFORMASJON

Enheten

Organisasjonsnummer: 852 480 262
Organisasjonsform: Ansvarlig selskap (ANS)
Foretaksnavn: MARIBOESGT 6-8 ANS
Forretningsadresse: c/o Malling & Co Forvaltning AS
Dronning Mauds gate 15
0250 OSLO

Regnskapsår

Årsregnskapets periode: 01.01.2021 - 31.12.2021

Konsern

Morselskap i konsern: Nei

Regnskapsregler

Regler for små foretak benyttet: Ja
Benyttet ved utarbeidelsen av årsregnskapet til selskapet: Regnskapslovens alminnelige regler

Årsregnskapet fastsatt av kompetent organ

Bekreftet av representant for selskapet: Grete Aasheim Anstice
Dato for fastsettelse av årsregnskapet: 26.04.2022

Grunnlag for avgivelse

År 2021: Årsregnskapet er elektronisk innlevert
År 2020: Tall er hentet fra elektronisk innlevert årsregnskap fra 2021

Det er ikke krav til at årsregnskapet m.v. som sendes til Regnskapsregisteret er undertegnet. Kontrollen på at dette er utført ligger hos revisor/enhetens øverste organ. Sikkerheten ivaretas ved at innsender har rolle/rettighet for innsending av årsregnskapet via Altinn, og ved at det bekreftes at årsregnskapet er fastsatt av kompetent organ.

Brønnøysundregistrene, 02.06.2022



Resultatregnskap

Beløp i: NOK	Note	2021	2020
RESULTATREGNSKAP			
Inntekter			
Annen driftsinntekt		1 521 904	427 527
Sum inntekter		1 521 904	427 527
Kostnader			
Varekostnad		483 911	138 022
Driftskostnader eiendom		28 743	28 743
Annen driftskostnad		780 343	173 163
Sum kostnader		1 292 997	339 928
Driftsresultat		228 907	87 598
Finansinntekter og finanskostnader			
Annen renteinntekt		535	232
Annen finansinntekt		3 341	
Sum finansinntekter		3 876	232
Netto finans		3 876	232
Ordinært resultat før skattekostnad		232 783	87 830
Skattekostnad	3		
Ordinært resultat etter skattekostnad		232 783	87 830
Årsresultat		232 783	87 830
Årsresultat etter minoritetsinteresser		232 783	87 830
Totalresultat		232 783	87 830
Overføringer og disponeringer			
Udekket tap	1	142 714	87 830
Avsatt til annen egenkapital	1	90 069	
Sum overføringer og disponeringer		232 783	87 830



Balanse

Beløp i: NOK	Note	2021	2020
BALANSE - EIENDELER			
Anleggsmidler			
Immaterielle eiendeler			
Utsatt skattefordel	3		
Finansielle anleggsmidler			
Lån til foretak i samme konsern	2		
Sum anleggsmidler		0	0
Omløpsmidler			
Varer			
Fordringer			
Kundefordringer		34 536	
Kundefordringer konsern	2	135 529	
Andre kortsiktige fordringer		156 456	222 086
Sum fordringer		326 522	222 086
Bankinnskudd, kontanter og lignende			
Bankinnskudd, kontanter o.l.		723 004	191 604
Sum bankinnskudd, kontanter og lignende		723 004	191 604
Sum omløpsmidler		1 049 525	413 690
SUM EIENDELER		1 049 525	413 690
BALANSE - EGENKAPITAL OG GJELD			
Egenkapital			
Innskutt egenkapital			
Selskapskapital	1	300 000	300 000
Sum innskutt egenkapital		300 000	300 000
Opptjent egenkapital			



Balanse

Beløp i: NOK	Note	2021	2020
Annen egenkapital	1	90 069	
Udekket tap	1		142 714
Sum opptjent egenkapital		90 069	-142 714
Sum egenkapital		390 069	157 286
Gjeld			
Langsiktig gjeld			
Utsatt skatt	3		
Annen langsiktig gjeld			
Øvrig langsiktig gjeld	2		
Sum langsiktig gjeld		0	0
Kortsiktig gjeld			
Leverandørgjeld		156 457	9 793
Betalbar skatt	3		
Skyldig offentlige avgifter			
Kortsiktig gjeld til konsern	2	500 000	108 589
Annen kortsiktig gjeld		3 000	138 022
Sum kortsiktig gjeld		659 457	256 404
Sum gjeld		659 457	256 404
SUM EGENKAPITAL OG GJELD		1 049 525	413 690



Brønnøysundregistrene

ÅRSREGNSKAP FOR REGNSKAPSÅRET 2021 - GENERELL INFORMASJON

Journalnummer: 2022 290682

Enheten

Organisasjonsnummer: 852 480 262
Organisasjonsform: Ansvarlig selskap (ANS)
Foretaksnavn: MARIBOESGT 6-8 ANS
Forretningsadresse: c/o Malling & Co Forvaltning AS
Dronning Mauds gate 15
0250 OSLO

Regnskapsår

Årsregnskapets periode: 01.01.2021 - 31.12.2021

Konsern

Morselskap i konsern: Nei

Regnskapsregler

Regler for små foretak benyttet: Ja
Benyttet ved utarbeidelsen av
årsregnskapet til selskapet: Regnskapslovens alminnelige regler

Årsregnskapet fastsatt av kompetent organ

Bekreftet av representant for selskapet: Grete Aasheim Anstice
Dato for fastsettelse av årsregnskapet: 26.04.2022

Grunnlag for avgivelse

År 2021: Årsregnskap er elektronisk innlevert.
År 2020: Tall er hentet fra elektronisk innlevert årsregnskap fra 2021.

Det er ikke krav til at årsregnskapet m.v. som sendes til Regnskapsregisteret er undertegnet. Kontrollen på at dette er utført ligger hos revisor/enhetens øverste organ. Sikkerheten ivaretas ved at innsender har rolle/rettighet for innsending av årsregnskapet via Altinn, og ved at det bekreftes at årsregnskapet er fastsatt av kompetent organ.

Brønnøysundregistrene, 01.06.2022



Organisasjonsnr: 852 480 262
MARIBOESGT 6-8 ANS

RESULTATREGNSKAP

Beløp i: NOK	Note	2021	2020
RESULTATREGNSKAP			
Inntekter			
Annen driftsinntekt		1 521 904	427 527
Sum inntekter		1 521 904	427 527
Kostnader			
Varekostnad		483 911	138 022
Driftskostnader eiendom		28 743	28 743
Annen driftskostnad		780 343	173 163
Sum kostnader		1 292 997	339 928
Driftsresultat		228 907	87 598
Finansinntekter og finanskostnader			
Annen renteinntekt		535	232
Annen finansinntekt		3 341	
Sum finansinntekter		3 876	232
Netto finans		3 876	232
Ordinært resultat før skattekostnad		232 783	87 830
Skattekostnad	3		
Ordinært resultat etter skattekostnad		232 783	87 830
Årsresultat		232 783	87 830
Årsresultat etter minoritetsinteresser		232 783	87 830
Totalresultat		232 783	87 830
Overføringer og disponeringer			
Udekket tap	1	142 714	87 830
Avsatt til annen egenkapital	1	90 069	
Sum overføringer og disponeringer		232 783	87 830



Organisasjonsnr: 852 480 262
MARIBOESGT 6-8 ANS

BALANSE

Beløp i: NOK	Note	2021	2020
BALANSE - EIENDELER			
Anleggsmidler			
Immaterielle eiendeler			
Utsatt skattefordel	3		
Finansielle anleggsmidler			
Lån til foretak i samme konsern	2		
Sum anleggsmidler		0	0
Omløpsmidler			
Varer			
Fordringer			
Kundefordringer		34 536	
Kundefordringer konsern	2	135 529	
Andre kortsiktige fordringer		156 456	222 086
Sum fordringer		326 522	222 086
Bankinnskudd, kontanter og lignende			
Bankinnskudd, kontanter o. l.		723 004	191 604
Sum bankinnskudd, kontanter og lignende		723 004	191 604
Sum omløpsmidler		1 049 525	413 690
SUM EIENDELER		1 049 525	413 690
BALANSE - EGENKAPITAL OG GJELD			
Egenkapital			
Innskutt egenkapital			
Selskapskapital	1	300 000	300 000
Sum innskutt egenkapital		300 000	300 000
Opptjent egenkapital			
Annen egenkapital	1	90 069	
Udekket tap	1		142 714
Sum opptjent egenkapital		90 069	-142 714
Sum egenkapital		390 069	157 286
Gjeld			



Langsiktig gjeld			
Utsatt skatt	3		
Annen langsiktig gjeld			
Øvrig langsiktig gjeld	2		
Sum langsiktig gjeld		0	0
Kortsiktig gjeld			
Leverandørgjeld		156 457	9 793
Betalbar skatt	3		
Skyldig offentlige avgifter			
Kortsiktig gjeld til			
konsern	2	500 000	108 589
Annen kortsiktig gjeld		3 000	138 022
Sum kortsiktig gjeld		659 457	256 404
Sum gjeld		659 457	256 404
SUM EGENKAPITAL OG GJELD		1 049 525	413 690



Organisasjonsnr: 852 480 262
MARIBOESGT 6-8 ANS

NOTEOPPLYSNINGER - SELSKAP - alle poster oppgitt i hele tall

Note

Antall aksjer og aksjeeiere

Note

Antall årsverk i regnskapsåret

Virksomheten har hatt følgende antall årsverk:
0.00

Omløpsmidler Startdato Sluttdato Endring

Skattemessig fremf.undersk. Startdato Sluttdato Endring

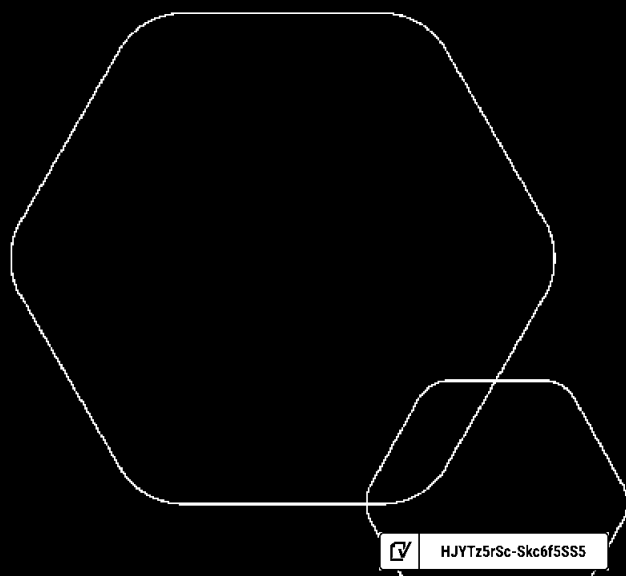
Kortsiktig gjeld Startdato Sluttdato Endring




Årsregnskap 2021

Mariboestgt 6-8 ANS

Resultatregnskap
Balanse
Noter til regnskapet



Org.nr.: 852 480 262

 HJVTz5r9c-Skc6f5SS5



Mariboest 6-8 ANS

Resultatregnskap 01.01. - 31.12.


Driftsinntekter og driftskostnader	Note	2021	2020
Annen driftsinntekt		1 521 904	427 527
Sum driftsinntekter		1 521 904	427 527
Varekostnad		483 911	138 022
Driftskostnader eiendom		28 743	28 743
Annen driftskostnad		780 343	173 163
Sum driftskostnader		1 292 997	339 928
Driftsresultat		228 907	87 598
Finansinntekter og finanskostnader			
Renteinntekt		535	232
Annen finansinntekt		3 341	0
Resultat av finansposter		3 876	232
Resultat før skattekostnad		232 783	87 830
Årsresultat		232 783	87 830
Overføringer			
Avsatt til annen egenkapital	1	90 069	0
Overført til udekket tap	1	-142 714	-87 830
Sum overføringer		232 783	87 830



Mariboest 6-8 ANS

Balanse pr 31.12.

Eiendeler	Note	2021	2020
Fordringer			
Kundefordringer		34 536	0
Kundefordringer konsern	2	135 529	0
Andre kortsiktige fordringer		156 456	222 086
Sum fordringer		326 522	222 086
Bankinnskudd, kontanter o.l.		723 004	191 604
Sum omløpsmidler		1 049 525	413 690
Sum eiendeler		1 049 525	413 690
Egenkapital og gjeld			
Innskutt egenkapital			
Selskapskapital	1	300 000	300 000
Sum innskutt egenkapital		300 000	300 000
Opptjent egenkapital			
Annen egenkapital	1	90 069	0
Udekket tap	1	0	-142 714
Sum opptjent egenkapital		90 069	-142 714
Sum egenkapital		390 069	157 286
Gjeld			
Kortsiktig gjeld			
Leverandørgjeld		156 457	9 793
Kortsiktig gjeld til konsern	2	500 000	108 589
Annen kortsiktig gjeld		3 000	138 022
Sum kortsiktig gjeld		659 457	256 404
Sum gjeld		659 457	256 404
Sum egenkapital og gjeld		1 049 525	413 690

 HJYTz5rSc-Skc6f5SS5



Mariboest 6-8 ANS


Oslo, 26.04.2022
Styret i Mariboest 6-8 ANS

Marianne Thunes
styreleder

Torjus Mykland
styremedlem

Eirik Sæberg
styremedlem

Cecilie Therese Ellefsen
daglig leder

 HJYTz5rSe-Skc6f5SS5



MARIBOESGT 6-8 ANS

852 480 262

Regnskapsprinsipper

Årsregnskapet er satt opp i samsvar med regnskapsloven og NRS 8 - God regnskapskikk for små foretak.

DRIFTSINNTEKTER

Tjenester inntektsføres etter hvert som de leveres.

KLASSIFISERING OG VURDERING AV OMLØPSMIDLER

Omløpsmidler og kortsiktig gjeld omfatter normalt poster som forfaller til betaling innen ett år etter balansedagen, samt poster som knytter seg til varekretsløpet. Omløpsmidler vurderes til laveste verdi av anskaffelseskost og virkelig verdi.

FORDRINGER

Kundefordringer og andre fordringer oppføres til pålydende etter fradrag for avsetning til forventet tap. Avsetning til tap gjøres på grunnlag av en individuell vurdering av de enkelte fordringene.

Note 1 Egenkapital

	Selskaps- kapital	Annen egenkapital	Sum egenkapital
Pr. 31.12.2020	300 000	-142 714	157 286
Årets resultat		232 783	232 783
Pr 31.12.2021	300 000	90 069	390 069

Deltakere	Eierandel	Selskapskapital	Annen egenkapital	Sum
MARIBOES GATE 6-8 HOLDING AS	99%	297 000	89 168	386 168
MARIBOES GATE 6-8 DELTAKER AS	1%	3 000	901	3 901
Sum	100%	300 000	90 069	390 069

Note 2 Mellomværende med selskap i samme konsern

	2021	2020
Kundefordringer konsern	135 529	0
Gjeld		
Annen kortsiktig gjeld konsern	500 000	108 589
Sum	500 000	108 589

Mellomværende og lån i konsernforhold er ikke renteberegnet.



MARIBOESGT 6-8 ANS

852 480 262

Note 3 Skatt

Skattepliktig inntekt:

Ordinært resultat før skatt

232 783

87 830

Permanente forskjeller

0

0

Skattepliktig inntekt

232 783

87 830

Skatteeffekten av midlertidige forskjeller som har gitt opphav til utsatt skatt og utsatte skattefordeler hos deltakerne, spesifisert på typer av midlertidige forskjeller

	2021	2020	Endring
Sum	0	0	0
Grunnlag for utsatt skatt	0	0	0



COMPLETED BY ALL:
27.04.2022 09:19

SENT BY OWNER:
Kjersti Bringe · 26.04.2022 17:41

DOCUMENT ID:
Skc6f5SS5

ENVELOPE ID:
HJYTz5rSc-Skc6f5SS5

Document history

DOCUMENT NAME:
20220426-Mariboest 6-8 ANS-Årsregnskap 2021.pdf
6 pages

ALL ATTACHMENTS APPROVED:
20220426-Mariboest 6-8 ANS-Årsregnskap 2021.pdf-pAdES-S14-m9HBq.pdf
20220426-Mariboest 6-8 ANS-Årsregnskap 2021.pdf-pAdES-SJLR M9SHq.pdf
20220426-Mariboest 6-8 ANS-Årsregnskap 2021.pdf-pAdES-SknB 75Br5.pdf
20220426-Mariboest 6-8 ANS-Årsregnskap 2021.pdf-pAdES-Bktx X5rB9.pdf

Activity log

RECIPIENT	ACTION*	TIMESTAMP (CET)	METHOD	DETAILS
Torjus Mykland torjus.mykland@malling.no	Signed Authenticated	26.04.2022 17:45 26.04.2022 17:43	eID Low	Norwegian BankID (DOB: 1986/12/22) IP: 77.16.210.211
Marianne Thunes marianne@manali.no	Signed Authenticated	26.04.2022 18:07 26.04.2022 18:07	eID Low	Norwegian BankID (DOB: 1963/05/02) IP: 79.161.164.161
Cecilie Therese Ellefsen cecilie.ellefsen@malling.no	Signed Authenticated	26.04.2022 22:12 26.04.2022 22:11	eID Low	Norwegian BankID (DOB: 1975/05/07) IP: 95.34.55.187
Eirik Sæberg saeberg@aabergeiendom.no	Signed Authenticated	27.04.2022 09:19 27.04.2022 09:18	eID Low	Norwegian BankID (DOB: 1989/03/19) IP: 62.92.236.196

* Action describes both the signing and authentication performed by each recipient. Authentication refers to the ID method used to access the document.

Custom events

No custom events related to this document

Verified ensures that the document has been signed according to the method stated above. Copies of signed documents are securely stored by Verified.

To review the signature validity, please open this PDF using Adobe Reader.

