



## ÅRSREGNSKAPET FOR REGNSKAPSÅRET 2025 - GENERELL INFORMASJON

### Enheten

Organisasjonsnummer: 925 855 146  
Organisasjonsform: Aksjeselskap  
Foretaksnavn: COEPTO HOLDING AS  
Forretningsadresse: Grefsen allé 11  
0488 OSLO

### Regnskapsår

Årsregnskapets periode: 01.01.2025 - 31.12.2025

### Konsern

Morselskap i konsern: Nei

### Regnskapsregler

Regler for små foretak benyttet: Ja  
Benyttet ved utarbeidelsen av årsregnskapet til selskapet: Regnskapslovens alminnelige regler

### Årsregnskapet fastsatt av kompetent organ

Bekreftet av representant for selskapet: Magnus Fjeldstad Hauger  
Dato for fastsettelse av årsregnskapet: 13.04.2026

### Grunnlag for avgivelse

År 2025: Årsregnskapet er elektronisk innlevert  
År 2024: Tall er hentet fra elektronisk innlevert årsregnskap fra 2025

*Det er ikke krav til at årsregnskapet m.v. som sendes til Regnskapsregisteret er undertegnet. Kontrollen på at dette er utført ligger hos revisor/enhetens øverste organ. Sikkerheten ivaretas ved at innsender har rolle/rettighet for innsending av årsregnskapet via Altinn, og ved at det bekreftes at årsregnskapet er fastsatt av kompetent organ.*

Brønnøysundregistrene, 17.04.2026



### Resultatregnskap

Beløp i: NOK	Note	2025	2024
<b>RESULTATREGNSKAP</b>			
<b>Kostnader</b>			
Lønnskostnad	1		
Annen driftskostnad		170 708	174 539
<b>Sum kostnader</b>		<b>170 708</b>	<b>174 539</b>
<b>Driftsresultat</b>		<b>-170 708</b>	<b>-174 539</b>
<b>Finansinntekter og finanskostnader</b>			
Annen renteinntekt		111 256	12 358
Annen finansinntekt		99 224	597 532
Verdiøkning markedsbaserte omløpsmidler		1 359 744	1 931 595
<b>Sum finansinntekter</b>		<b>1 570 224</b>	<b>2 541 485</b>
Annen finanskostnad		694	413
<b>Sum finanskostnader</b>		<b>694</b>	<b>413</b>
<b>Netto finans</b>		<b>1 569 530</b>	<b>2 541 072</b>
<b>Resultat før skattekostnad</b>		<b>1 398 822</b>	<b>2 366 533</b>
<b>Årsresultat</b>	3	<b>1 398 822</b>	<b>2 366 533</b>
<b>Årsresultat etter minoritetsinteresser</b>		<b>1 398 822</b>	<b>2 366 533</b>
<b>Totalresultat</b>		<b>1 398 822</b>	<b>2 366 533</b>
<b>Overføringer og disponeringer</b>			
Avsatt til annen egenkapital		1 398 822	2 366 533
<b>Sum overføringer og disponeringer</b>		<b>1 398 822</b>	<b>2 366 533</b>



### Balanse

Beløp i: NOK	Note	2025	2024
<b>BALANSE - EIENDELER</b>			
<b>Anleggsmidler</b>			
<b>Immaterielle eiendeler</b>			
<b>Finansielle anleggsmidler</b>			
Investeringer i aksjer og andeler	4	5 770 066	5 770 066
Andre langsiktige fordringer		655 004	515 750
<b>Sum finansielle anleggsmidler</b>		<b>6 425 071</b>	<b>6 285 816</b>
<b>Sum anleggsmidler</b>		<b>6 425 071</b>	<b>6 285 816</b>
<b>Omløpsmidler</b>			
<b>Varer</b>			
<b>Investeringer</b>			
Markedsbaserte aksjer	5	17 435 517	16 179 677
<b>Sum investeringer</b>		<b>17 435 517</b>	<b>16 179 677</b>
<b>Bankinnskudd, kontanter og lignende</b>			
Bankinnskudd, kontanter o.l.		99 331	90 416
<b>Sum bankinnskudd, kontanter og lignende</b>		<b>99 331</b>	<b>90 416</b>
<b>Sum omløpsmidler</b>		<b>17 534 848</b>	<b>16 270 093</b>
<b>SUM EIENDELER</b>		<b>23 959 919</b>	<b>22 555 909</b>
<b>BALANSE - EGENKAPITAL OG GJELD</b>			
<b>Egenkapital</b>			
<b>Innskutt egenkapital</b>			
Aksjekapital	6	72 308	72 308
Beholdning av egne aksjer	6		
Annen innskutt egenkapital		-5 570	-5 570
<b>Sum innskutt egenkapital</b>		<b>66 738</b>	<b>66 738</b>



## Balanse

<b>Beløp i: NOK</b>	<b>Note</b>	<b>2025</b>	<b>2024</b>
<b>Opptjent egenkapital</b>			
Annen egenkapital		23 887 993	22 489 172
<b>Sum opptjent egenkapital</b>		<b>23 887 993</b>	<b>22 489 172</b>
<b>Sum egenkapital</b>	3	<b>23 954 731</b>	<b>22 555 909</b>
<b>Kortsiktig gjeld</b>			
Annen kortsiktig gjeld		5 188	
<b>Sum kortsiktig gjeld</b>		<b>5 188</b>	
<b>Sum gjeld</b>		<b>5 188</b>	
<b>SUM EGENKAPITAL OG GJELD</b>		<b>23 959 919</b>	<b>22 555 909</b>



## Brønnøysundregistrene

### ÅRSREGNSKAP FOR REGNSKAPSÅRET 2025 - GENERELL INFORMASJON

Journalnummer: 2026 379526

#### Virksomheten

Organisasjonsnummer: 925 855 146  
Organisasjonsform: Aksjeselskap  
Foretaksnavn: COEPTO HOLDING AS  
Forretningsadresse: Grefsen allé 11  
0488 OSLO

#### Regnskapsår

Årsregnskapets periode: 01.01.2025 - 31.12.2025

#### Konsern

Morselskap i konsern: Nei

#### Regnskapsregler

Regler for små foretak benyttet: Ja  
Benyttet ved utarbeidelsen av  
årsregnskapet: Regnskapslovens alminnelige regler

#### Årsregnskapet fastsatt av kompetent organ

Bekreftet av: Magnus Fjeldstad Hauger  
Dato for fastsettelse av årsregnskapet: 13.04.2026

#### Revisjon

Selskapet har besluttet at årsregnskapet  
ikke skal revideres: Ja  
Årsregnskapet er utarbeidet av ekstern  
autorisert regnskapsfører: Ja

#### Grunnlag for avgivelse

År 2025: Årsregnskap er elektronisk innlevert.  
År 2024: Tall er hentet fra elektronisk innlevert årsregnskap fra 2025.

*Virksomheten sitt øverste organ er ansvarlig for at årsregnskapet er signert. Det er mulig å levere årsregnskap uten signatur fordi sikkerheten for rett rapportering er ivarettatt ved at innsenderen har rolle/rettighet for innsending i Altinn. Navnet på representanten, som bekrefter at årsregnskapet er godkjent, er i tillegg oppgitt.*

Brønnøysundregistrene, 16.04.2026



Organisasjonsnr: 925 855 146  
COEPTO HOLDING AS

## RESULTATREGNSKAP

<b>Beløp i: NOK</b>	<b>Note</b>	<b>2025</b>	<b>2024</b>
<b>RESULTATREGNSKAP</b>			
<b>Kostnader</b>			
Lønnskostnad	1		
Annen driftskostnad		170 708	174 539
<b>Sum kostnader</b>		<b>170 708</b>	<b>174 539</b>
<b>Driftsresultat</b>		<b>-170 708</b>	<b>-174 539</b>
<b>Finansinntekter og finanskostnader</b>			
Annen renteinntekt		111 256	12 358
Annen finansinntekt		99 224	597 532
Verdiøkning			
markedsbaserte omløpsmidler		1 359 744	1 931 595
<b>Sum finansinntekter</b>		<b>1 570 224</b>	<b>2 541 485</b>
Annen finanskostnad		694	413
<b>Sum finanskostnader</b>		<b>694</b>	<b>413</b>
<b>Netto finans</b>		<b>1 569 530</b>	<b>2 541 072</b>
<b>Resultat før skattekostnad</b>		<b>1 398 822</b>	<b>2 366 533</b>
<b>Årsresultat</b>	3	<b>1 398 822</b>	<b>2 366 533</b>
<b>Årsresultat etter minoritetsinteresser</b>		<b>1 398 822</b>	<b>2 366 533</b>
<b>Totalresultat</b>		<b>1 398 822</b>	<b>2 366 533</b>
<b>Overføringer og disponeringer</b>			
Avsatt til annen egenkapital		1 398 822	2 366 533
<b>Sum overføringer og disponeringer</b>		<b>1 398 822</b>	<b>2 366 533</b>



Organisasjonsnr: 925 855 146  
COEPTO HOLDING AS

## BALANSE

Beløp i: NOK	Note	2025	2024
<b>BALANSE - EIENDELER</b>			
<b>Anleggsmidler</b>			
<b>Immaterielle eiendeler</b>			
<b>Finansielle anleggsmidler</b>			
Investeringer i aksjer og andeler	4	5 770 066	5 770 066
Andre langsiktige fordringer		655 004	515 750
<b>Sum finansielle anleggsmidler</b>		<b>6 425 071</b>	<b>6 285 816</b>
<b>Sum anleggsmidler</b>		<b>6 425 071</b>	<b>6 285 816</b>
<b>Omløpsmidler</b>			
<b>Varer</b>			
<b>Investeringer</b>			
Markedsbaserte aksjer	5	17 435 517	16 179 677
<b>Sum investeringer</b>		<b>17 435 517</b>	<b>16 179 677</b>
<b>Bankinnskudd, kontanter og lignende</b>			
Bankinnskudd, kontanter o. l.		99 331	90 416
<b>Sum bankinnskudd, kontanter og lignende</b>		<b>99 331</b>	<b>90 416</b>
<b>Sum omløpsmidler</b>		<b>17 534 848</b>	<b>16 270 093</b>
<b>SUM EIENDELER</b>		<b>23 959 919</b>	<b>22 555 909</b>
<b>BALANSE - EGENKAPITAL OG GJELD</b>			
<b>Egenkapital</b>			
<b>Innskutt egenkapital</b>			
Aksjekapital	6	72 308	72 308
Beholdning av egne aksjer	6		
Annen innskutt egenkapital		-5 570	-5 570
<b>Sum innskutt egenkapital</b>		<b>66 738</b>	<b>66 738</b>
<b>Opptjent egenkapital</b>			
Annen egenkapital		23 887 993	22 489 172
<b>Sum opptjent egenkapital</b>		<b>23 887 993</b>	<b>22 489 172</b>
<b>Sum egenkapital</b>	3	<b>23 954 731</b>	<b>22 555 909</b>



<b>Kortsiktig gjeld</b>		
Annen kortsiktig gjeld	5 188	
<b>Sum kortsiktig gjeld</b>	<b>5 188</b>	
<b>Sum gjeld</b>	<b>5 188</b>	
<b>SUM EGENKAPITAL OG GJELD</b>	<b>23 959 919</b>	<b>22 555 909</b>



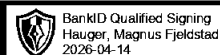
Organisasjonsnr: 925 855 146  
COEPTO HOLDING AS

NOTEOPPLYSNINGER - SELSKAP

- alle poster oppgitt i hele tall

Note

Antall årsverk i regnskapsåret  
0.00

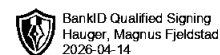


# Årsregnskap 2025 Coepito Holding AS

Resultatregnskap  
Balanse  
Noter til regnskapet



Org.nr.: 925 855 146

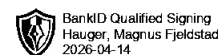


BankID Qualified Signing  
Hauger, Magnus Fjeldstad  
2026-04-14

### RESULTATREGNSKAP

#### COEPTO HOLDING AS

DRIFTSINNEKTER OG DRIFTSKOSTNADER	Note	2025	2024
Annen driftskostnad		170 708	174 539
<b>Sum driftskostnader</b>		<b>170 708</b>	<b>174 539</b>
<b>Driftsresultat</b>		<b>-170 708</b>	<b>-174 539</b>
<b>FINANSINNEKTER OG FINANSKOSTNADER</b>			
Annen renteinntekt		111 256	12 358
Annen finansinntekt		99 224	597 532
Verdiøkning markedsbaserte omløpsmidler		1 359 744	1 931 595
Annen finanskostnad		694	413
<b>Resultat av finansposter</b>		<b>1 569 530</b>	<b>2 541 072</b>
Resultat før skattekostnad		1 398 822	2 366 533
<b>Resultat</b>	<b>2</b>	<b>1 398 822</b>	<b>2 366 533</b>
<b>EKSTRAORDINÆRE INNEKTER OG KOSTNADER</b>			
<b>Årsresultat</b>	<b>3</b>	<b>1 398 822</b>	<b>2 366 533</b>
<b>OVERFØRINGER</b>			
Avsatt til annen egenkapital		1 398 822	2 366 533
<b>Sum overføringer</b>		<b>1 398 822</b>	<b>2 366 533</b>

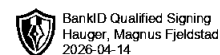


BankID Qualified Signing  
Hauger, Magnus Fjeldstad  
2026-04-14

### BALANSE

#### COEPTO HOLDING AS

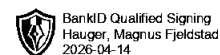
EIENDELER	Note	2025	2024
<b>ANLEGGSMIDLER</b>			
<b>IMMATERIELLE EIENDELER</b>			
<b>VARIGE DRIFTSMIDLER</b>			
<b>FINANSIELLE ANLEGGSMIDLER</b>			
Investeringer i aksjer og andeler	4	5 770 066	5 770 066
Andre langsiktige fordringer		655 004	515 750
<b>Sum finansielle anleggsmidler</b>		<b>6 425 071</b>	<b>6 285 816</b>
<b>Sum anleggsmidler</b>		<b>6 425 071</b>	<b>6 285 816</b>
<b>OMLØPSMIDLER</b>			
<b>FORDRINGER</b>			
<b>INVESTERINGER</b>			
Markedsbaserte aksjer	5	17 435 517	16 179 677
<b>Sum investeringer</b>		<b>17 435 517</b>	<b>16 179 677</b>
Bankinnskudd, kontanter o.l.		99 331	90 416
<b>Sum omløpsmidler</b>		<b>17 534 848</b>	<b>16 270 093</b>
<b>Sum eiendeler</b>		<b>23 959 919</b>	<b>22 555 909</b>



<b>BALANSE</b>			
<b>COEPTO HOLDING AS</b>			
	<b>Note</b>	<b>2025</b>	<b>2024</b>
<b>EGENKAPITAL OG GJELD</b>			
<b>EGENKAPITAL</b>			
<b>INNSKUTT EGENKAPITAL</b>			
Aksjekapital	6	72 308	72 308
Annen innskutt egenkapital		-5 570	-5 570
<b>Sum innskutt egenkapital</b>		<b>66 738</b>	<b>66 738</b>
<b>OPPTJENT EGENKAPITAL</b>			
Annen egenkapital		23 887 993	22 489 172
<b>Sum opptjent egenkapital</b>		<b>23 887 993</b>	<b>22 489 172</b>
<b>Sum egenkapital</b>	<b>3</b>	<b>23 954 731</b>	<b>22 555 909</b>
<b>GJELD</b>			
<b>AVSETNING FOR FORPLIKTELSER</b>			
<b>ANNEN LANGSIKTIG GJELD</b>			
<b>KORTSIKTIG GJELD</b>			
Annen kortsiktig gjeld		5 188	0
<b>Sum kortsiktig gjeld</b>		<b>5 188</b>	<b>0</b>
<b>Sum gjeld</b>		<b>5 188</b>	<b>0</b>
<b>Sum egenkapital og gjeld</b>		<b>23 959 919</b>	<b>22 555 909</b>

Oslo, 13.04.2026  
Styret i Coepto Holding AS

\_\_\_\_\_  
Magnus Fjeldstad Hauger  
styreleder



## Regnskapsprinsipper

Årsregnskapet er satt opp i samsvar med regnskapsloven og NRS 8 - God regnskapsskikk for små foretak.

## VALUTA

Pengeposter i utenlandsk valuta vurderes iht. kursen ved regnskapsårets slutt.

## SKATT

Skattekostnaden i resultatregnskapet omfatter både periodens betalbare skatt og endring i utsatt skatt. Utsatt skatt er beregnet med 22 % på grunnlag av de midlertidige forskjeller som eksisterer mellom regnskapsmessige og skattemessige verdier, samt ligningsmessig underskudd til fremføring ved utgangen av regnskapsåret. Skatteøkende og skattereduserende midlertidige forskjeller som reverserer eller kan reverseres i samme periode er utlignet og nettoført.

## KLASSIFISERING OG VURDERING AV OMLØPSMIDLER

Omløpsmidler og kortsiktig gjeld omfatter normalt poster som forfaller til betaling innen ett år etter balansedagen, samt poster som knytter seg til varekretsløpet. Omløpsmidler vurderes til laveste verdi av anskaffelseskost og virkelig verdi.

## VIRKSOMHET

Selskapets virksomhet består av investering i aksjer og andre verdipapirer, samt virksomhet som naturlig står i forbindelse med dette. Selskapet er lokalisert i Oslo kommune.

## Note 1 Lønnskostnader

Coepito Holding AS har ikke hatt lønns- eller personalkostnader i 2025 og det foreligger heller ingen slike forpliktelser.

## Note 2 Skatt

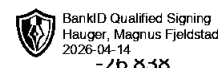
Årets skattekostnad	2025	2024
Resultatført skatt på ordinært resultat:		
Betalbar skatt	0	0
Endring i utsatt skattefordel	0	0
<b>Skattekostnad ordinært resultat</b>	<b>0</b>	<b>0</b>
Skattepliktig inntekt:		
Resultat før skatt	1 398 822	2 366 533
Permanente forskjeller	-1 371 984	-2 426 290
Anvendelse av fremførbart underskudd	-26 838	0
<b>Skattepliktig inntekt</b>	<b>0</b>	<b>-59 757</b>
Betalbar skatt i balansen:		
Betalbar skatt på årets resultat	0	0
<b>Sum betalbar skatt i balansen</b>	<b>0</b>	<b>0</b>

Skatteeffekten av midlertidige forskjeller og underskudd til fremføring som har gitt opphav til utsatt skatt og utsatte skattefordeler, spesifisert på typer av midlertidige forskjeller

	2025	2024	Endring
--	------	------	---------



Akkumulert fremførbart underskudd	-242 223	-269 061	
Inngår ikke i beregningen av utsatt skatt	242 223	269 061	26 838
<b>Utsatt skattefordel (22 %)</b>	<b>0</b>	<b>0</b>	<b>0</b>



BankID Qualified Signing  
Hauger, Magnus Fjeldstad  
2026-04-14  
-26 838

I henhold til God regnskapsskikk for små foretak balanseføres ikke utsatt skattefordel.

### Note 3 Egenkapital

	Aksjekapital	Annen Innskutt egenkapital	Annen egenkapital	Sum egenkapital
Pr. 31.12.2024	72 308	-5 570	22 489 172	22 555 909
Årets resultat			1 398 822	1 398 822
<b>Pr 31.12.2025</b>	<b>72 308</b>	<b>-5 570</b>	<b>23 887 993</b>	<b>23 954 731</b>

### Note 4 Langsiktige aksjeinvestering

	Anskaffelseskost	Balanseført verdi
Collaboration Art AB	5 770 066	5 770 066
<b>Sum verdipapirer</b>	<b>5 770 066</b>	<b>5 770 066</b>

### Note 5 Markedsbaserte verdipapirer

	Balanseført verdi	Årets verdiendring
Markedsbaserte finansielle verdipapirer	17 435 517	1 359 744
<b>Sum verdipapirer</b>	<b>17 435 517</b>	<b>1 359 744</b>

### Note 6 Aksjonærer

#### AKSJEKAPITALEN I COEPTO HOLDING AS PR. 31.12 BESTÅR AV:

	Antall	Pålydende	Bokført
Ordinære aksjer	30 000	2,41	72 308
<b>Sum</b>	<b>30 000</b>		<b>72 308</b>

#### EIERSTRUKTUR

De største aksjonærene i % pr. 31.12 var:

	Ordinære	Eierandel	Stemmeandel
Magnus Fjeldstad Hauger	30 000	100,0	100,0

#### AKSJER EIET AV MEDLEMMER I STYRET OG DAGLIG LEDER:

Navn	Verv	Ordinære
Magnus Fjeldstad Hauger	styreleder	30 000
<b>Totalt antall aksjer</b>		<b>30 000</b>