



ÅRSREGNSKAPET FOR REGNSKAPSÅRET 2021 - GENERELL INFORMASJON

Enheten

Organisasjonsnummer: 984 631 367
Organisasjonsform: Aksjeselskap
Foretaksnavn: CHRISTIANIA STILLAS AS
Forretningsadresse: Svennerudveien 36
2016 FROGNER

Regnskapsår

Årsregnskapets periode: 01.01.2021 - 31.12.2021

Konsern

Morselskap i konsern: Nei

Regnskapsregler

Regler for små foretak benyttet: Nei
Benyttet ved utarbeidelsen av årsregnskapet til selskapet: Regnskapslovens alminnelige regler

Årsregnskapet fastsatt av kompetent organ

Bekreftet av representant for selskapet: Rune Atle Larsen
Dato for fastsettelse av årsregnskapet: 25.05.2022

Grunnlag for avgivelse

År 2021: Årsregnskapet er elektronisk innlevert
År 2020: Tall er hentet fra elektronisk innlevert årsregnskap fra 2021

Det er ikke krav til at årsregnskapet m.v. som sendes til Regnskapsregisteret er undertegnet. Kontrollen på at dette er utført ligger hos revisor/enhetens øverste organ. Sikkerheten ivaretas ved at innsender har rolle/rettighet for innsending av årsregnskapet via Altinn, og ved at det bekreftes at årsregnskapet er fastsatt av kompetent organ.

Brønnøysundregistrene, 25.07.2023



Resultatregnskap

Beløp i: NOK	Note	2021	2020
RESULTATREGNSKAP			
Inntekter			
Salgsinntekt	1	48 990 598	52 754 867
Annen driftsinntekt	2	1 682 675	1 444 160
Sum inntekter	12	50 673 273	54 199 027
Kostnader			
Varekostnad og innkjøpte tjenester	2	11 621 976	13 923 124
Lønnskostnad	3, 4	30 907 545	29 386 473
Avskrivning av driftsmidler	6	2 149 507	2 101 965
Annen driftskostnad	3	7 534 443	8 393 187
Sum kostnader		52 213 470	53 804 749
Driftsresultat		-1 540 197	394 279
Finansinntekter og finanskostnader			
Annen renteinntekt		11	1 333
Annen finansinntekt		70 200	62 202
Sum finansinntekter		70 210	63 535
Annen rentekostnad		585 488	617 336
Annen finanskostnad		46 034	97 658
Sum finanskostnader		631 522	714 994
Netto finans		-561 312	-651 459
Ordinært resultat før skattekostnad		-2 101 509	-257 180
Skattekostnad	5	-191 664	-39 566
Ordinært resultat etter skattekostnad		-1 909 845	-217 614
Årsresultat	11	-1 909 845	-217 614
Årsresultat etter minoritetsinteresser		-1 909 845	-217 614
Totalresultat		-1 909 845	-217 614



Resultatregnskap

Beløp i: NOK	Note	2021	2020
Overføringer og disponeringer			
Overført fra annen egenkapital		-1 909 845	-217 614
Sum overføringer og disponeringer	11	-1 909 845	-217 614



Balanse

Beløp i: NOK	Note	2021	2020
BALANSE - EIENDELER			
Anleggsmidler			
Immaterielle eiendeler			
Utsatt skattefordel	5	569 066	503 464
Sum immaterielle eiendeler		569 066	503 464
Varige driftsmidler			
Tomter, bygninger o.a. fast eiendom	6	4 616 466	4 616 466
Driftsløsøre, inventar o.a. utstyr	6	12 854 791	9 341 854
Sum varige driftsmidler		17 471 258	13 958 320
Finansielle anleggsmidler			
Andre langsiktige fordringer		296 171	352 955
Sum finansielle anleggsmidler		296 171	352 955
Sum anleggsmidler		18 336 495	14 814 739
Omløpsmidler			
Varer			
Sum varer	7	874 561	751 089
Fordringer			
Kundefordringer	7	8 003 941	10 617 118
Andre kortsiktige fordringer		805 870	1 204 821
Krav på innbetaling av selskapskapital	8	7 259 892	7 126 882
Sum fordringer		16 069 702	18 948 820
Bankinnskudd, kontanter og lignende			
Bankinnskudd, kontanter o.l.	9	1 000 154	1 330 700
Sum bankinnskudd, kontanter og lignende		1 000 154	1 330 700
Sum omløpsmidler		17 944 417	21 030 609
SUM EIENDELER		36 280 912	35 845 348



Balanse

Beløp i: NOK	Note	2021	2020
BALANSE - EGENKAPITAL OG GJELD			
Egenkapital			
Innskutt egenkapital			
Aksjekapital	10, 11	5 100 000	5 100 000
Annen innskutt egenkapital		2 050 118	1 603 170
Sum innskutt egenkapital		7 150 118	6 703 170
Opptjent egenkapital			
Annen egenkapital		6 480 147	8 389 992
Sum opptjent egenkapital		6 480 147	8 389 992
Sum egenkapital	11	13 630 265	15 093 162
Gjeld			
Langsiktig gjeld			
Annen langsiktig gjeld			
Gjeld til kredittinstitusjoner	7	10 623 186	6 552 989
Øvrig langsiktig gjeld	7		2 088 516
Sum annen langsiktig gjeld		10 623 186	8 641 505
Sum langsiktig gjeld		10 623 186	8 641 505
Kortsiktig gjeld			
Gjeld til kredittinstitusjoner	7	2 691 291	2 003 984
Leverandørgjeld		1 646 253	2 907 402
Skyldig offentlige avgifter		2 807 890	2 894 281
Annen kortsiktig gjeld		4 882 028	4 305 013
Sum kortsiktig gjeld		12 027 461	12 110 681
Sum gjeld		22 650 647	20 752 186
SUM EGENKAPITAL OG GJELD		36 280 912	35 845 348



Svennerudvegen 32

2016 Frogner
NO 984 631 367 MVA

Telefon: 46 66 99 90

E-post: post@stillas.no

**CHRISTIANIA STILLAS A/S
ORG. NR. 984 631 367**

STYRETS ÅRSBERETNING 2021

Arten av virksomheten og hvor den drives:

Selskapet ble stiftet i 2002. Selskapet driver i hovedsak med montering og utleie av stillas, samt utleie av div. andre produkter til bygg og anleggsbransjen. Selskapet har regnskaps- og lønningskontor i Bergen, samt driftsavdeling i Lillestrøm kommune.

Utvikling, resultat og stilling:

I løpet av 2021 har aktivitetsnivået i bygg og anlegg tatt seg noe opp etter pandemien.

Salgsinntektene til selskapet har sunket fra 2020 til 2021. Dette har mest med forsinket oppstart av nye kontrakter. Dette har resultert i et negativt resultat også for 2021.

Selskapet hadde i 2021 et underskudd på kr 2 101 509,- før skattekostnad.

Selskapets salgsinntekter var på kr 50 673 273,-.

Sum driftskostnader var på kr 52 213 470,-.

Som nevnt tok aktivitetsnivået innen bygg og anlegg seg noe opp i slutten av 2021, og selskapet ble tildelt flere store kontrakter. Dette er kontrakter som går over flere år og gjør at selskapet har en veldig bra ordreserve. I tillegg er det offentlige byggherrer på alle disse prosjektene, noe som gjør at de ikke vil bli kansellert.

Problemet med disse kontraktene på slutten av 2021 og inn i 2022 har vært forsinkelser i framdriften, noe som har medført forsinket oppstart for selskapet på prosjektene.

Etter hvert som disse problemene blir løst, vil selskapet ha stor aktivitet og fremfor alt stor aktivitet i lang tid.

Selskapets inngåtte kontrakter er priset slik at det er tatt høyde for en viss økning i prisene, og så lenge byggherrene får tak i materialer vil ikke dette ha veldig store konsekvenser for selskapet.

Styret forventer høyere omsetning i 2022 og et atskillig bedre resultat enn i 2021.



Overføringer:

Overført fra annen egenkapital kr 1 909 845,-.

Selskapets egenkapitalandel pr. 31.12.2021 er på 37,5 %.

Kontantstrøm:

Selskapet hadde et driftsresultat på kr -1 540 197,- og en kontantstrøm fra driften på kr. 476 780,-. Den positive differansen mellom driftsresultat og kontantstrøm skyldes primært ordinære avskrivninger (kr. 2 149 507,-), reduksjon i kundefordringer (kr. 2 613 177,-) og endring i andre tidsavgrensingsposter (kr. 882 901,-).

Fortsatt drift:

Forutsetningen om fortsatt drift er til stede, og årsregnskapet for 2021 er satt opp under denne forutsetning. Det er i den forbindelse gjort en vurdering av den finansielle risikoen som har betydning for den generelle driften. Selskapets gjeldsgrad er moderat og den finansielle risikoen vurderes tilsvarende. Markedsrisikoen vurderes også som lav. Kredittrisikoen er først og fremst knyttet til selskapets kundefordringer og som ut fra en helhetsvurdering vurderes som lav. Likviditetsrisikoen vurderes som lav.

Styret mener at årsregnskapet gir et rettviseende bilde av eiendeler og gjeld, finansiell stilling og resultat.

Arbeidsmiljø:

Selskapet hadde i 2021 gjennomsnittlig 42 årsverk, og 38 menn og 4 kvinner ansatt. Styret består av 3 menn. og 1 kvinne.

Samlet legemeldt sykefravær lå i 2021 på 9 %, av dette utgjorde langtidsfraværet, over 16 dager, 7,1%, og korttidsfraværet, 1 – 16 dager, utgjorde 1,9 %. Det har ikke vært rapportert skader eller ulykker på arbeidsplassen.

Selskapet har som mål å være en foretrukket arbeidsgiver i bransjen. Dette søker vi å oppnå gjennom et godt arbeidsmiljø for alle ansatte. Et godt miljø hvor alle blir hørt og alle føler de har innflytelse på beslutningsprosessene.

Ytre miljø:

Virksomhetens bransje medfører verken forurensning eller utslipp som kan være til skade for det ytre miljø.

Forskning og utvikling:

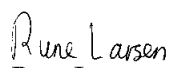
Selskapet har ikke fått offentlige midler til slikt arbeid i 2021. Selskapet har fortsatt arbeidet med digitalisering i selskapet med egne midler.

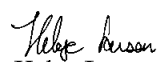


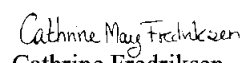
Forsikring:


Selskapet har ikke tegnet styreansvarsforsikring.

Oslo 25.05.22


Rune Larsen
Styrets leder


Helge Larsen
Styremedlem


Cathrine May Fredriksen
Styremedlem


Geir Gule
Styremedlem / Daglig leder



Årsregnskap

2021

Christiania Stillas AS



Christiania Stillas AS

Resultatregnskap

Driftsinntekter og driftskostnader	Note	2021	2020
Salgsinntekt	1	48 990 598	52 754 867
Annen driftsinntekt	2	1 682 675	1 444 160
Sum driftsinntekter	12	50 673 273	54 199 027
Varekostnad og innkjøpte tjenester	2	11 621 976	13 923 124
Lønnskostnad	3, 4	30 907 545	29 386 473
Avskrivning av driftsmidler	6	2 149 507	2 101 965
Annen driftskostnad	3	7 534 443	8 393 187
Sum driftskostnader		52 213 470	53 804 749
Driftsresultat		-1 540 197	394 279
Finansinntekter og finanskostnader			
Annen renteinntekt		11	1 333
Annen finansinntekt		70 200	62 202
Annen rentekostnad		585 488	617 336
Annen finanskostnad		46 034	97 658
Resultat av finansposter		-561 312	-651 459
Resultat før skattekostnad		-2 101 509	-257 180
Skattekostnad	5	-191 664	-39 566
Årsresultat	11	-1 909 845	-217 614
Overføringer			
Overført fra annen egenkapital		1 909 845	217 614
Sum overføringer	11	-1 909 845	-217 614



Christiania Stillas AS

Balanse

Eiendeler	Note	2021	2020
Anleggsmidler			
Immaterielle eiendeler			
Utsatt skattefordel	5	569 066	503 464
Sum immaterielle eiendeler		569 066	503 464
Varige driftsmidler			
Tomter, bygninger o.a. fast eiendom	6	4 616 466	4 616 466
Driftsløsøre, inventar o.a. utstyr	6	12 854 791	9 341 854
Sum varige driftsmidler		17 471 258	13 958 320
Finansielle anleggsmidler			
Andre langsiktige fordringer		296 171	352 955
Sum finansielle anleggsmidler		296 171	352 955
Sum anleggsmidler		18 336 495	14 814 739
Omløpsmidler			
Lager av varer og annen beholdning	7	874 561	751 089
Fordringer			
Kundefordringer	7	8 003 941	10 617 118
Fordring på selskap i samme konsern	8	7 259 892	7 126 882
Andre kortsiktige fordringer		805 870	1 204 821
Sum fordringer		16 069 702	18 948 820
Bankinnskudd, kontanter o.l.	9	1 000 154	1 330 700
Sum omløpsmidler		17 944 417	21 030 609
Sum eiendeler		36 280 912	35 845 348



Christiania Stillas AS

Balanse

Egenkapital og gjeld	Note	2021	2020
Egenkapital			
Aksjekapital	10, 11	5 100 000	5 100 000
Annen innskutt egenkapital		2 050 118	1 603 170
Sum innskutt egenkapital		7 150 118	6 703 170
Opptjent egenkapital			
Annen egenkapital		6 480 147	8 389 992
Sum opptjent egenkapital		6 480 147	8 389 992
Sum egenkapital	11	13 630 265	15 093 162
Gjeld			
Annen langsiktig gjeld			
Gjeld til kredittinstitusjoner	7	10 623 186	6 552 989
Øvrig langsiktig gjeld	7	0	2 088 516
Sum annen langsiktig gjeld		10 623 186	8 641 505
Kortsiktig gjeld			
Gjeld til kredittinstitusjoner	7	2 691 291	2 003 984
Leverandørgjeld		1 646 253	2 907 402
Skyldig offentlige avgifter		2 807 890	2 894 281
Annen kortsiktig gjeld		4 882 028	4 305 013
Sum kortsiktig gjeld		12 027 461	12 110 681
Sum gjeld		22 650 647	20 752 186
Sum egenkapital og gjeld		36 280 912	35 845 348

Frogner, 25 / 05 / 2022

Rune Atle Larsen
styreleder
Helge Rasmus Larsen
styremedlem
Cathrine May Fredriksen
styremedlemGeir Gule
daglig leder



Christiania Stillas AS Årsregnskap 2021

Kontantstrømoppstilling	2021	2020
Kontantstrømmer fra operasjonelle aktiviteter		
Resultat før skattekostnad	-2 101 509	-257 180
Periodens betalte skatt	0	-17 343
Gevinst/tap ved salg av anleggsmidler	-1 682 675	-1 025 638
Ordinære avskrivninger	2 149 507	2 101 965
Endring i varelager	-123 472	-186 469
Endring i kundefordringer	2 613 177	367 523
Endring i leverandørgjeld	-1 261 149	-1 165 162
Endring i andre tidsavgrensingsposter	882 901	-893 550
Netto kontantstrøm fra operasjonelle aktiviteter	476 780	-1 075 854
Kontantstrømmer fra investeringsaktiviteter		
Innbetalinger ved salg av varige driftsmidler	1 741 920	1 161 010
Utbetalinger ved kjøp av varige driftsmidler	-5 721 690	-780 394
Netto kontantstrøm fra investeringsaktiviteter	-3 979 770	380 616
Kontantstrømmer fra finansieringsaktiviteter		
Innbetalinger ved opptak av lån fra kredittinstitusjon	5 567 504	2 003 984
Utbetalinger ved nedbetaling av lån fra kredittinstitusjon	-810 000	-1 237 323
Utbetalinger ved nedbetaling av annen langsiktig gjeld	-1 527 135	-1 529 008
Innbetalinger lån konsern	0	1 099 215
Utbetalinger lån konsern	-57 925	-610 215
Netto kontantstrøm fra finansieringsaktiviteter	3 172 444	-273 347
Netto endring i kontanter og kontantekvivalenter	-330 546	-968 585
Kontanter og kontantekvivalenter 01.01	1 330 700	2 299 285
Kontanter og kontantekvivalenter 31.12	1 000 154	1 330 700



Christiania Stillas AS

Noter 2021

Note 1 Regnskapsprinsipper

Årsregnskapet er satt opp i samsvar med regnskapslovens bestemmelser og god regnskapsskikk.

Salgsinntekter

Inntekter fra utleie av utstyr opptjenes og resultatføres i takt med utleieperioden.
Inntekter fra salg av tjenester resultatføres etter hvert som tjenestene leveres/utføres.
Inntekter fra salg av utstyr resultatføres når levering har funnet sted og det vesentligste av risiko og kontroll er overført.

Finansinntekter

Renteinntekter inntektsføres etter hvert som de opptjenes.

Valuta

Transaksjoner i utenlandsk valuta omregnes til kursen på transaksjonstidspunktet. Pengeposter i utenlandsk valuta omregnes til norske kroner ved å benytte balansedagens kurs.

Skatt

Skattekostnad består av betalbar skatt og endring i utsatt skatt. Utsatt skatt/skattefordel er beregnet basert på alle forskjeller mellom regnskapsmessig og skattemessig verdi på eiendeler og gjeld. Utsatt skatt er beregnet med 22% på grunnlag av de midlertidige forskjeller som eksisterer mellom regnskapsmessige og skattemessige verdier, samt skattemessige underskudd til fremføring ved utgangen av regnskapsåret. Netto utsatt skattefordel balanseføres i den grad det er sannsynlig at denne kan bli utnyttet. Betalbar skatt og utsatt skatt er regnskapsført direkte mot egenkapitalen i den grad skattepostene relaterer seg til poster ført direkte mot egenkapitalen.

Klassifisering og vurdering av balanseposter

Omløpsmidler og kortsiktig gjeld omfatter poster som forfaller til betaling innen ett år etter anskaffelsestidspunktet, samt poster som knytter seg til varekretsløpet. Øvrige poster er klassifisert som anleggsmiddel/langsiktig gjeld.

Omløpsmidler vurderes til laveste av anskaffelseskost og virkelig verdi. Kortsiktig gjeld balanseføres til nominelt beløp på opptakstidspunktet.

Anleggsmidler vurderes til anskaffelseskost, men nedskrives til virkelig verdi ved verdifall som ikke forventes å være forbigående. Langsiktig gjeld balanseføres til nominelt beløp på opptakstidspunktet.

Fordringer

Kundefordringer og andre fordringer er oppført i balansen til pålydende etter fradrag for avsetning til forventet tap. Avsetning til tap gjøres på grunnlag av individuelle vurderinger av de enkelte fordringene.

Varelager

Varelager regnskapsføres til det laveste av anskaffelseskost eller netto salgspris. Netto salgspris er estimert salgspris ved ordinær drift etter fradrag for beregnede nødvendige utgifter for gjennomføring av salget. Anskaffelseskost tilordnes ved bruk av FIFO-metoden og inkluderer utgifter påløpt ved anskaffelse av varene og kostnader for å bringe varene til nåværende tilstand og plassering.



Christiania Stillas AS

Noter 2021

Note 1 Regnskapsprinsipper forts.

Varige driftsmidler

Varige driftsmidler balanseføres og avskrives lineært over driftsmidlets forventede levetid. Vesentlige driftsmidler som består av betydelige komponenter med ulik levetid er dekomponert med ulik avskrivningstid for de ulike komponentene. Direkte vedlikehold av driftsmidler kostnadsføres løpende under driftskostnader, mens påkostninger eller forbedringer tillegges driftsmidlets kostpris og avskrives i takt med driftsmidlet. Dersom gjenvinnbart beløp av driftsmiddelet er lavere enn balanseført verdi foretas nedskrivning til gjenvinnbart beløp. Gjenvinnbart beløp er det høyeste av netto salgsverdi og bruksverdi. Bruksverdi er nåverdien av de fremtidige kontantstrømmene som eiendelen vil generere.

Leieavtaler

Driftsmidler som leies på betingelser som i det vesentlige overfører de økonomiske rettigheter og forpliktelser til selskapet (finansiell leasing), aktiveres under bygninger, maskiner, inventar o.l. og medtas som forpliktelse under langsiktig gjeld til nåverdien av minimumsleien. Driftsmidlet avskrives over antatt økonomisk levetid, og forpliktelsen reduseres med betalt leie etter fradrag for beregnet rentekostnad. Operasjonelle leieavtaler utgiftsføres løpende.

Pensjoner

Selskapet betaler innskudd/premie til forsikringsselskap. Selskapet har ingen ytterligere betalingsforpliktelse etter at innskuddene er betalt. Innskuddene klassifiseres som lønns- og personalkostnader. Eventuelle forskuddsbetalte innskudd balanseføres som eiendel (pensjonsmidler) i den grad innskuddet kan refunderes eller redusere framtidige innbetalinger.

Bruk av estimater

Ledelsen har brukt estimater og forutsetninger som har påvirket resultatregnskapet og verdsettelsen av eiendeler og gjeld, samt usikre eiendeler og forpliktelser på balansedagen under utarbeidelsen av årsregnskapet i henhold til god regnskapsskikk.

Kontantstrømoppstilling

Kontantstrømoppstillingen er utarbeidet etter den indirekte metode. Kontanter og kontantekvivalenter omfatter kontanter, bankinnskudd og andre kortsiktige, likvide plasseringer.

Note 2 Transaksjoner med nærstående parter

Selskapet er kontrollert av Christiania Stillas Holding AS som eier 100 % av selskapets aksjer.

Ytelser til ledende ansatte er omtalt i note 3, og mellomværende med konsernselskap er omtalt i note 8.

Selskapets transaksjoner med nærstående parter:	2021	2020
Innleie av stillasutstyr:		
- Christiania Stillas Holding AS	1 200 000	1 200 000
Sum innleie av utstyr	1 200 000	1 200 000
Salg av utstyr		
- Tinde Trading AS	1 599 500	766 000
Sum salg av utstyr	1 599 500	766 000



Christiania Stillas AS

Noter 2021

Note 3 Lønnskostnader, antall ansatte, godtgjørelser, lån til ansatte og godtgjørelse til revisor

Lønnskostnader	2021	2020
Lønninger	25 272 761	24 168 176
Arbeidsgiveravgift	3 868 726	3 441 859
Pensjonskostnader	1 007 550	913 088
Andre ytelser	758 508	863 350
Sum	30 907 545	29 386 474

Selskapet har i regnskapsåret sysselsatt totalt 42 årsverk.

Ytelser til ledende personer	Daglig leder	Styret
Lønn	1 059 483	0
Pensjonsutgifter	21 190	0
Annen godtgjørelse	421 670	0

Ledende ansatte har ikke avtale om bonus eller aksjebasert/aksjeverdibasert godtgjørelse eller særskilt vederlag ved opphør av ansattelsesforhold

Det er ikke gitt lån/sikkerhetsstillelse til daglig leder, styreformann eller andre nærstående parter. Det er ingen enkelt lån/sikkerhetsstillelser som utgjør mer enn 5 % av selskapets egenkapital.

Godtgjørelse til revisor

Lovpålagt revisjon	85 000
Attestasjonstjenester	55 000
Andre tjenester	43 750
Sum honorar til revisor	183 750

Note 4 Obligatorisk tjenestepensjon

Selskapet er pliktig til å ha en tjenestepensjonsordning etter lov om obligatorisk tjenestepensjon og selskapets ordning oppfyller kravene etter denne loven.

Note 5 Skatt

Årets skattekostnad fordeler seg på:	2021	2020
Betalbar skatt	-876 327	-109 544
Endring i utsatt skatt	684 664	69 977
Sum skattekostnad	-191 664	-39 566

Beregning av årets skattegrunnlag:

Resultat før skattekostnad	-2 101 509	-257 180
Permanente forskjeller	1 230 312	77 333
Endring i midlertidige forskjeller	-3 112 107	-318 078
Grunnlag for betalbar skatt i resultatregnskapet	-3 983 303	-497 925
+/- Mottatt/avgitt konsemdrag	573 010	497 925
Skattepliktig inntekt (grunnlag for betalbar skatt i balansen)	-3 410 293	0



Christiania Stillas AS

Noter 2021

Oversikt over midlertidige forskjeller:

Fordringer	-60 000	-1 646 104
Anleggsmidler	694 201	-631 824
Langsiktige fordringer og gjeld i utenlandsk valuta	0	-4 063
Gevinst- og tapskonto	-13 409	-16 761
Balansførte leieavtaler	202 838	10 275
Framførbart skattemessig underskudd	-3 410 293	0
Sum	-2 586 663	-2 288 477

22% utsatt skatt/utsatt skattefordel **-569 066** **-503 465**

Avstemming av årets skattekostnad

22% skatt av resultat før skatt	-462 332	-56 580
22% av permanente forskjeller	270 669	17 013
Beregnet skattekostnad	-191 664	-39 567

Effektiv skattesats 22 % 22 %

Note 6 Varige driftsmidler

	Tomter/bygn. og annen eiendom	Driftsløsøe, inventar o.a. utstyr	Sum varige driftsmidler
Varige driftsmidler			
Anskaffelseskost pr. 01.01	4 716 465	46 289 195	51 005 660
Tilgang kjøpte driftsmidler	0	5 721 689	5 721 689
Avgang solgte driftsmidler	0	-1 658 745	-1 658 745
Anskaffelseskost pr. 31.12	4 716 465	50 352 139	55 068 604
Akkumulerte avskrivninger pr. 31.12	-99 999	-37 497 348	-37 597 347
Balansført verdi pr. 31.12	4 616 466	12 854 791	17 471 258
Årets avskrivninger	0	1 923 367	1 923 367
Årets nedskrivninger	0	0	0
Årets avskrivninger balansførte leieavtaler	0	226 140	226 140
Avskrivningstid	Ingen	3-10 år	
Avskrivningsplan		Lineær	

Balansførte leieavtaler utgjør kr. 5 426 024 pr. 31.12.21. Leieavtalene er inngått for 5 år. Leieavtalene er inngått for 5 år, og årlig leie utgjør kr. 1 380 749 (eks. mva). Selskapet har på visse vilkår rett til forlenget leie, eventuelt kjøpe eiendelen ved kontraktens utløp.

Leasing og leie av ikke balansførte driftsmidler i 2021:

Leasing stillaser:	3 792 091
Leasing maskiner, vare- og personbiler:	1 676 424
Leie lokaler og leiligheter:	1 879 969



Christiania Stillas AS

Noter 2021

Note 7 Fordringer og gjeld

	2021	2020
Kundefordringer		
Pålydende verdi	8 063 941	11 063 222
Avsetning til dekning av usikre fordringer	-60 000	-446 104
Sum	8 003 941	10 617 118
Pantsikret gjeld, pantstillelser og garantier	2021	2020
Langsiktig gjeld til kredittinstitusjoner	10 623 186	6 552 989
Annen langsiktig gjeld	0	2 088 516
Kassakreditt	2 691 291	2 003 984
Sum	13 314 477	10 645 489
Ubenyttet kassekreditt	808 709	1 496 016
Bokførte verdier av eiendeler stilt som sikkerhet for selskapets pantegjeld		
Faste eiendommer	4 616 466	4 616 466
Driftsløsøre, inventar mv	12 854 791	9 341 854
Kundefordringer	8 003 941	10 617 118
Varer	874 561	751 089
Sum	26 349 759	25 326 527

Note 8 Mellomværende med morselskap og nærstående selskap

Fordringer	Chr. Stillas Holding AS (mor)		Tinde Trading AS	
	2021	2020	2021	2020
Andre fordringer	6 686 882	6 628 957	168 251	168 251
Konsemlidrag	573 010	497 925		
Sum	7 259 892	7 126 882	168 251	168 251

Note 9 Bankinnskudd, trekkrettigheter

	2021	2020
Bundne bankinnskudd		
Skattetrekksmidler	991 711	1 301 303

Note 10 Aksjekapital og aksjonærinformasjon

Aksjekapitalen i Christiania Stillas AS pr. 31.12 består av:

	Antall	Pålydende	Bokført
Ordinære aksjer	1 000	5 100	5 100 000
Sum	1 000	5 100	5 100 000

Eierstruktur og aksjonær i % pr. 31.12:	Ordinære aksjer	Eierandel
Christiania Stillas Holding AS	1 000	100 %
Sum	1 000	100 %



Christiania Stillas AS

Noter 2021

Note 11 Egenkapital

	Aksjekapital	Annen innskutt EK	Annen EK	Sum EK
Egenkapital pr. 01.01	5 100 000	1 603 170	8 389 992	15 093 162
Årets resultat	0	0	-1 909 845	-1 909 845
Avsatt/mottatt +/- konsernbidrag	0	446 948	0	446 948
Egenkapital pr. 31.12	5 100 000	2 050 118	6 480 147	13 630 265

Note 12 Salgsinntekter

Pr. virksomhetsområde:	2021	2020
Utleie av stillas	48 990 598	52 754 867
Andre inntekter	1 682 675	1 444 160
Sum	50 673 273	54 199 027

Geografisk fordeling:

Østlandet	50 673 273	54 199 027
-----------	-------------------	-------------------



RSM Norge AS

Ruseløkkveien 30, 0251 Oslo
Pb 1312 Vika, 0112 Oslo
Org.nr: 982 316 588 MVA

T +47 23 11 42 00
F +47 23 11 42 01

www.rsmnorge.no

Til generalforsamlingen i Christiania Stillas AS

Uavhengig revisors beretning

Konklusjon

Vi har revidert Christiania Stillas AS' årsregnskap som viser et underskudd på kr 1 909 845. Årsregnskapet består av balanse per 31. desember 2021, resultatregnskap og kontantstrømpstilling for regnskapsåret avsluttet per denne datoen og noter til årsregnskapet, herunder et sammendrag av viktige regnskapsprinsipper.

Etter vår mening

- oppfyller årsregnskapet gjeldende lovkrav, og
- gir årsregnskapet et rettviseende bilde av selskapets finansielle stilling per 31. desember 2021, og av dets resultater og kontantstrømmer for regnskapsåret avsluttet per denne datoen i samsvar med regnskapslovens regler og god regnskapsskikk i Norge.

Grunnlag for konklusjonen

Vi har gjennomført revisjonen i samsvar med de internasjonale revisjonsstandardene International Standards on Auditing (ISA-ene). Våre oppgaver og plikter i henhold til disse standardene er beskrevet nedenfor under *Revisors oppgaver og plikter ved revisjonen av årsregnskapet*. Vi er uavhengige av selskapet slik det kreves i lov, forskrift og International Code of Ethics for Professional Accountants (inkludert internasjonale uavhengighetsstandarder) utstedt av the International Ethics Standards Board for Accountants (IESBA-reglene), og vi har overholdt våre øvrige etiske forpliktelser i samsvar med disse kravene. Innhentet revisjonsbevis er etter vår vurdering tilstrekkelig og hensiktsmessig som grunnlag for vår konklusjon.

Øvrig informasjon

Styret og daglig leder (ledelsen) er ansvarlige for informasjonen i årsberetningen. Øvrig informasjon omfatter informasjon i årsrapporten bortsett fra årsregnskapet og den tilhørende revisjonsberetningen. Vår konklusjon om årsregnskapet ovenfor dekker ikke informasjonen i årsberetningen.

I forbindelse med revisjonen av årsregnskapet er det vår oppgave å lese årsberetningen. Formålet er å vurdere hvorvidt det foreligger vesentlig inkonsistens mellom årsberetningen og årsregnskapet og den kunnskap vi har opparbeidet oss under revisjonen av årsregnskapet, eller hvorvidt informasjon i årsberetningen ellers fremstår som vesentlig feil. Vi har plikt til å rapportere dersom årsberetningen fremstår som vesentlig feil. Vi har ingenting å rapportere i så henseende.

Basert på kunnskapen vi har opparbeidet oss i revisjonen, mener vi at årsberetningen

- er konsistent med årsregnskapet og
- inneholder de opplysninger som skal gis i henhold til gjeldende lovkrav.

Ledelsens ansvar for årsregnskapet

Ledelsen er ansvarlig for å utarbeide årsregnskapet og for at det gir et rettviseende bilde i samsvar med regnskapslovens regler og god regnskapsskikk i Norge. Ledelsen er også ansvarlig for slik internkontroll som den finner nødvendig for å kunne utarbeide et årsregnskap som ikke inneholder vesentlig feilinformasjon, verken som følge av misligheter eller utilsiktede feil.

THE POWER OF BEING UNDERSTOOD
AUDIT | TAX | CONSULTING

RSM Norge AS is a member of the RSM network and trades as RSM. RSM is the trading name used by the members of the RSM network. Each member of the RSM network is an independent accounting and consulting firm which practices in its own right. The RSM network is not itself a separate legal entity in any jurisdiction.

RSM Norge AS er medlem av/is a member of Den norske Revisorforening.

Pennco Dokumentnrøkkel: E388Y-DSWWF-KOAP-TJLAS-J7350-110FQ



Revisors beretning 2021 for Christiania Stillas AS

Ved utarbeidelsen av årsregnskapet må ledelsen ta standpunkt til selskapets evne til fortsatt drift og opplyse om forhold av betydning for fortsatt drift. Forutsetningen om fortsatt drift skal legges til grunn for årsregnskapet så lenge det ikke er sannsynlig at virksomheten vil bli avviklet.

Revisors oppgaver og plikter ved revisjonen av årsregnskapet

Vårt mål er å oppnå betryggende sikkerhet for at årsregnskapet som helhet ikke inneholder vesentlig feilinformasjon, verken som følge av misligheter eller utilsiktede feil, og å avgi en revisjonsberetning som inneholder vår konklusjon. Betryggende sikkerhet er en høy grad av sikkerhet, men ingen garanti for at en revisjon utført i samsvar med ISA-ene, alltid vil avdekke vesentlig feilinformasjon som eksisterer. Feilinformasjon kan oppstå som følge av misligheter eller utilsiktede feil. Feilinformasjon blir vurdert som vesentlig dersom den enkeltvis eller samlet med rimelighet kan forventes å påvirke økonomiske beslutninger som brukerne foretar basert på årsregnskapet.

For videre beskrivelse av revisors oppgaver og plikter vises det til:
<https://revisorforeningen.no/revisjonsberetninger>

Oslo, 27. mai 2022
RSM Norge AS

Martin Westly
Statsautorisert revisor
(elektronisk signert)

Penneo Dokumentnøkkel: E388Y-DSWWF-KOAI-P-TJLAS-J7350-110FQ



PENNEO

Signaturene i dette dokumentet er juridisk bindende. Dokument signert med "Penneo"™ - sikker digital signatur.
De signerende parter sin identitet er registrert, og er listet nedenfor.

"Med min signatur bekrefter jeg alle datoer og innholdet i dette dokument."

Martin Westly

Partner

På vegne av: RSM Norge AS

Serienummer: 9578-5999-4-2031823

IP: 188.95.xxx.xxx

2022-05-27 12:27:34 UTC



Penneo Dokumentnøkkel: E388Y-DSWWF-KOAI-P-TJLAS-J7350-110FQ

Dokumentet er signert digitalt, med **Penneo.com**. Alle digitale signatur-data i dokumentet er sikret og validert av den datamaskin-utregnede hash-verdien av det opprinnelige dokument. Dokumentet er låst og tids-stemplet med et sertifikat fra en betrodd tredjepart. All kryptografisk bevis er integrert i denne PDF, for fremtidig validering (hvis nødvendig).

Hvordan bekrefter at dette dokumentet er originalen?

Dokumentet er beskyttet av ett Adobe CDS sertifikat. Når du åpner dokumentet i

Adobe Reader, skal du kunne se at dokumentet er sertifisert av **Penneo e-signature service <penneo@penneo.com>**. Dette garanterer at innholdet i dokumentet ikke har blitt endret.

Det er lett å kontrollere de kryptografiske beviser som er lokalisert inne i dokumentet, med Penneo validator - <https://penneo.com/validate>