



## ÅRSREGNSKAPET FOR REGNSKAPSÅRET 2022 - GENERELL INFORMASJON

### Enheten

Organisasjonsnummer: 990 310 130  
Organisasjonsform: Aksjeselskap  
Foretaksnavn: FLYT INVEST AS  
Forretningsadresse: Strømstangveien 2  
1367 SNARØYA

### Regnskapsår

Årsregnskapets periode: 01.01.2022 - 31.12.2022

### Konsern

Morselskap i konsern: Ja  
Konsernregnskap lagt ved: Nei

### Regnskapsregler

Regler for små foretak benyttet: Ja  
Benyttet ved utarbeidelsen av årsregnskapet til selskapet: Regnskapslovens alminnelige regler

### Årsregnskapet fastsatt av kompetent organ

Bekreftet av representant for selskapet: Arne Syver Anmarkrud  
Dato for fastsettelse av årsregnskapet: 30.06.2023

### Grunnlag for avgivelse

År 2022: Årsregnskapet er elektronisk innlevert  
År 2021: Tall er hentet fra elektronisk innlevert årsregnskap fra 2022

*Det er ikke krav til at årsregnskapet m.v. som sendes til Regnskapsregisteret er undertegnet. Kontrollen på at dette er utført ligger hos revisor/enhetens øverste organ. Sikkerheten ivaretas ved at innsender har rolle/rettighet for innsending av årsregnskapet via Altinn, og ved at det bekreftes at årsregnskapet er fastsatt av kompetent organ.*

Brønnøysundregistrene, 03.07.2024



## Resultatregnskap

Beløp i: NOK	Note	2022	2021
<b>RESULTATREGNSKAP</b>			
<b>Inntekter</b>			
Salgsinntekt		31 200	403 010
<b>Sum inntekter</b>		<b>31 200</b>	<b>403 010</b>
<b>Kostnader</b>			
Varekostnad			100 495
Lønnskostnad	1	158 222	404 974
Avskrivning av driftsmidler og immaterielle eiendeler	2	191 708	199 547
Nedskrivning av varige driftsmidler og immaterielle eiendeler	2		
Annen driftskostnad		181 978	165 575
<b>Sum kostnader</b>		<b>531 908</b>	<b>870 591</b>
<b>Driftsresultat</b>		<b>-500 708</b>	<b>-467 581</b>
<b>Finansinntekter og finanskostnader</b>			
Annen renteinntekt		71 251	58 061
Annen finansinntekt		3 190 000	887 500
<b>Sum finansinntekter</b>		<b>3 261 251</b>	<b>945 561</b>
Annen rentekostnad		10 474	4 370
<b>Sum finanskostnader</b>		<b>10 474</b>	<b>4 370</b>
<b>Netto finans</b>		<b>3 250 777</b>	<b>941 191</b>
<b>Ordinært resultat før skattekostnad</b>	3	<b>2 750 069</b>	<b>473 610</b>
Skattekostnad på resultat	3		
<b>Ordinært resultat etter skattekostnad</b>		<b>2 750 069</b>	<b>473 610</b>
<b>Årsresultat</b>		<b>2 750 069</b>	<b>473 610</b>
<b>Årsresultat etter minoritetsinteresser</b>		<b>2 750 069</b>	<b>473 610</b>
<b>Totalresultat</b>		<b>2 750 069</b>	<b>473 610</b>
<b>Overføringer og disponeringer</b>			



## Resultatregnskap

<b>Beløp i: NOK</b>	<b>Note</b>	<b>2022</b>	<b>2021</b>
Ekstraordinært utbytte	4	2 750 000	1 500 000
Avsatt til annen egenkapital		69	-1 026 390
<b>Sum overføringer og disponeringer</b>	4	<b>2 750 069</b>	<b>473 610</b>



## Balanse

Beløp i: NOK	Note	2022	2021
<b>BALANSE - EIENDELER</b>			
<b>Anleggsmidler</b>			
<b>Immaterielle eiendeler</b>			
Utsatt skattefordel	3		
<b>Varige driftsmidler</b>			
Driftsløsøre, inventar o.a. utstyr	2	464 424	656 131
<b>Sum varige driftsmidler</b>		<b>464 424</b>	<b>656 131</b>
<b>Finansielle anleggsmidler</b>			
Investering i datterselskap	5	30 000	37 500
Investering i annet foretak i samme konsern	5		
Investeringer i tilknyttet selskap	5	68 000	68 000
Lån til tilknyttet selskap og felles kontrollert virksomhet	6	4 025 138	3 970 790
<b>Sum finansielle anleggsmidler</b>		<b>4 123 138</b>	<b>4 076 290</b>
<b>Sum anleggsmidler</b>		<b>4 587 562</b>	<b>4 732 421</b>
<b>Omløpsmidler</b>			
<b>Varer</b>			
<b>Fordringer</b>			
Kundefordringer	7	39 000	332 444
Andre kortsiktige fordringer		257 252	72 965
<b>Sum fordringer</b>		<b>296 252</b>	<b>405 409</b>
<b>Investeringer</b>			
Aksjer og andeler i foretak i samme konsern	5		
<b>Bankinnskudd, kontanter og lignende</b>			
Bankinnskudd, kontanter o.l.	8	924 169	837 637
<b>Sum bankinnskudd, kontanter og lignende</b>		<b>924 169</b>	<b>837 637</b>
<b>Sum omløpsmidler</b>		<b>1 220 421</b>	<b>1 243 046</b>
<b>SUM EIENDELER</b>		<b>5 807 983</b>	<b>5 975 467</b>



## Balanse

Beløp i: NOK	Note	2022	2021
<b>BALANSE - EGENKAPITAL OG GJELD</b>			
<b>Egenkapital</b>			
<b>Innskutt egenkapital</b>			
Aksjekapital	9	100 000	100 000
Beholdning av egne aksjer	9		
<b>Sum innskutt egenkapital</b>		<b>100 000</b>	<b>100 000</b>
<b>Opptjent egenkapital</b>			
Annen egenkapital	4	5 432 191	5 432 122
<b>Sum opptjent egenkapital</b>		<b>5 432 191</b>	<b>5 432 122</b>
<b>Sum egenkapital</b>		<b>5 532 191</b>	<b>5 532 122</b>
<b>Gjeld</b>			
<b>Langsiktig gjeld</b>			
Utsatt skatt	3		
<b>Annen langsiktig gjeld</b>			
Gjeld til kredittinstitusjoner	10	227 734	271 908
<b>Sum annen langsiktig gjeld</b>		<b>227 734</b>	<b>271 908</b>
<b>Sum langsiktig gjeld</b>		<b>227 734</b>	<b>271 908</b>
<b>Kortsiktig gjeld</b>			
Leverandørgjeld		18 538	13 916
Betalbar skatt	3		
Skyldig offentlige avgifter		17 981	100 737
Annen kortsiktig gjeld		11 539	56 785
<b>Sum kortsiktig gjeld</b>		<b>48 057</b>	<b>171 438</b>
<b>Sum gjeld</b>		<b>275 792</b>	<b>443 345</b>
<b>SUM EGENKAPITAL OG GJELD</b>	11	<b>5 807 983</b>	<b>5 975 467</b>
<b>POSTER UTENOM BALANSEN</b>			
Garantistillelser	10		



## Balanse

<b>Beløp i: NOK</b>	<b>Note</b>	<b>2022</b>	<b>2021</b>
Pantstillelser	10		



## Brønnøysundregistrene

### ÅRSREGNSKAP FOR REGNSKAPSÅRET 2022 - GENERELL INFORMASJON

Journalnummer: 2023 618569

#### Enheten

Organisasjonsnummer: 990 310 130  
Organisasjonsform: Aksjeselskap  
Foretaksnavn: FLYT INVEST AS  
Forretningsadresse: Strømstangveien 2  
1367 SNARØYA

#### Regnskapsår

Årsregnskapets periode: 01.01.2022 - 31.12.2022

#### Konsern

Morselskap i konsern: Ja  
Konsernregnskap lagt ved: Nei

#### Regnskapsregler

Regler for små foretak benyttet: Ja  
Benyttet ved utarbeidelsen av  
årsregnskapet til selskapet: Regnskapslovens alminnelige regler

#### Årsregnskapet fastsatt av kompetent organ

Bekreftet av representant for selskapet: Arne Syver Anmarkrud  
Dato for fastsettelse av årsregnskapet: 30.06.2023

#### Revisjon

Selskapet har besluttet at årsregnskapet  
ikke skal revideres: Ja  
Årsregnskapet er utarbeidet av ekstern  
autorisert regnskapsfører: Ja  
Ekstern autorisert regnskapsfører har i  
løpet av regnskapsåret bistått ved den  
løpende regnskapsføringen eller utført  
andre tjenester for selskapet enn å  
utarbeide årsregnskapet: Ja

#### Grunnlag for avgivelse

År 2022: Årsregnskap er elektronisk innlevert.  
År 2021: Tall er hentet fra elektronisk innlevert årsregnskap fra 2022.

*Det er ikke krav til at årsregnskapet m.v. som sendes til Regnskapsregisteret er undertegnet. Kontrollen på at dette er utført ligger hos revisor/enhetens øverste organ. Sikkerheten ivaretas ved at innsender har rolle/rettighet for innsending av årsregnskapet via Altinn, og ved at det bekreftes at årsregnskapet er fastsatt av kompetent organ.*

Brønnøysundregistrene, 17.07.2023

---

Brønnøysundregistrene  
Postadresse: Postboks 900, 8910 Brønnøysund  
Telefon: 75 00 75 00  
E-post: firmapost@brreg.no Internett: www.brreg.no  
Organisasjonsnummer: 974 760 673



Organisasjonsnr: 990 310 130  
FLYT INVEST AS

## RESULTATREGNSKAP

<b>Beløp i: NOK</b>	<b>Note</b>	<b>2022</b>	<b>2021</b>
<b>RESULTATREGNSKAP</b>			
<b>Inntekter</b>			
Salgsinntekt		31 200	403 010
<b>Sum inntekter</b>		<b>31 200</b>	<b>403 010</b>
<b>Kostnader</b>			
Varekostnad			100 495
Lønnskostnad	1	158 222	404 974
Avskrivning av driftsmidler og immaterielle eiendeler	2	191 708	199 547
Nedskrivning av varige driftsmidler og immaterielle eiendeler	2		
Annen driftskostnad		181 978	165 575
<b>Sum kostnader</b>		<b>531 908</b>	<b>870 591</b>
<b>Driftsresultat</b>		<b>-500 708</b>	<b>-467 581</b>
<b>Finansinntekter og finanskostnader</b>			
Annen renteinntekt		71 251	58 061
Annen finansinntekt		3 190 000	887 500
<b>Sum finansinntekter</b>		<b>3 261 251</b>	<b>945 561</b>
Annen rentekostnad		10 474	4 370
<b>Sum finanskostnader</b>		<b>10 474</b>	<b>4 370</b>
<b>Netto finans</b>		<b>3 250 777</b>	<b>941 191</b>
<b>Ordinært resultat før skattekostnad</b>			
Skattekostnad på resultat	3	2 750 069	473 610
<b>Ordinært resultat etter skattekostnad</b>		<b>2 750 069</b>	<b>473 610</b>
<b>Årsresultat</b>		<b>2 750 069</b>	<b>473 610</b>
<b>Årsresultat etter minoritetsinteresser</b>		<b>2 750 069</b>	<b>473 610</b>
<b>Totalresultat</b>		<b>2 750 069</b>	<b>473 610</b>
<b>Overføringer og disponeringer</b>			
Ekstraordinært utbytte	4	2 750 000	1 500 000
Avsatt til annen egenkapital		69	-1 026 390
<b>Sum overføringer og disponeringer</b>	<b>4</b>	<b>2 750 069</b>	<b>473 610</b>





Organisasjonsnr: 990 310 130  
FLYT INVEST AS

## BALANSE

Beløp i: NOK	Note	2022	2021
<b>BALANSE - EIENDELER</b>			
<b>Anleggsmidler</b>			
<b>Immaterielle eiendeler</b>			
Utsatt skattefordel	3		
<b>Varige driftsmidler</b>			
Driftsløsøre, inventar o. a. utstyr			
	2	464 424	656 131
<b>Sum varige driftsmidler</b>		<b>464 424</b>	<b>656 131</b>
<b>Finansielle anleggsmidler</b>			
Investering i datterselskap			
	5	30 000	37 500
Investering i annet foretak i samme konsern			
	5		
Investeringer i tilknyttet selskap			
	5	68 000	68 000
Lån til tilknyttet selskap og felles kontrollert virksomhet			
	6	4 025 138	3 970 790
<b>Sum finansielle anleggsmidler</b>		<b>4 123 138</b>	<b>4 076 290</b>
<b>Sum anleggsmidler</b>		<b>4 587 562</b>	<b>4 732 421</b>
<b>Omløpsmidler</b>			
<b>Varer</b>			
<b>Fordringer</b>			
Kundefordringer			
	7	39 000	332 444
Andre kortsiktige fordringer			
		257 252	72 965
<b>Sum fordringer</b>		<b>296 252</b>	<b>405 409</b>
<b>Investeringer</b>			
Aksjer og andeler i foretak i samme konsern			
	5		
<b>Bankinnskudd, kontanter og lignende</b>			
Bankinnskudd, kontanter o. l.			
	8	924 169	837 637
<b>Sum bankinnskudd, kontanter og lignende</b>		<b>924 169</b>	<b>837 637</b>
<b>Sum omløpsmidler</b>		<b>1 220 421</b>	<b>1 243 046</b>
<b>SUM EIENDELER</b>		<b>5 807 983</b>	<b>5 975 467</b>



## BALANSE - EGENKAPITAL OG GJELD

### Egenkapital

#### Innskutt egenkapital

Aksjekapital	9	100 000	100 000
Beholdning av egne aksjer	9		
<b>Sum innskutt egenkapital</b>		<b>100 000</b>	<b>100 000</b>

#### Opptjent egenkapital

Annen egenkapital	4	5 432 191	5 432 122
<b>Sum opptjent egenkapital</b>		<b>5 432 191</b>	<b>5 432 122</b>

<b>Sum egenkapital</b>		<b>5 532 191</b>	<b>5 532 122</b>
------------------------	--	------------------	------------------

### Gjeld

#### Langsiktig gjeld

Utsatt skatt	3		
<b>Annen langsiktig gjeld</b>			
Gjeld til			
kredittinstitusjoner	10	227 734	271 908
<b>Sum annen langsiktig gjeld</b>		<b>227 734</b>	<b>271 908</b>

<b>Sum langsiktig gjeld</b>		<b>227 734</b>	<b>271 908</b>
-----------------------------	--	----------------	----------------

#### Kortsiktig gjeld

Leverandørgjeld		18 538	13 916
Betalbar skatt	3		
Skyldig offentlige avgifter		17 981	100 737
Annen kortsiktig gjeld		11 539	56 785
<b>Sum kortsiktig gjeld</b>		<b>48 057</b>	<b>171 438</b>

<b>Sum gjeld</b>		<b>275 792</b>	<b>443 345</b>
------------------	--	----------------	----------------

<b>SUM EGENKAPITAL OG GJELD</b>	<b>11</b>	<b>5 807 983</b>	<b>5 975 467</b>
---------------------------------	-----------	------------------	------------------

### POSTER UTENOM BALANSEN

Garantistillelser	10
Pantstillelser	10



Organisasjonsnr: 990 310 130  
FLYT INVEST AS

NOTEOPPLYSNINGER - SELSKAP - alle poster oppgitt i hele tall

## Note

Antall årsverk i regnskapsåret  
1.00

<u>Sum</u>	<u>Beløp</u>
------------	--------------

<u>Balanseført verdi 31.12.</u>	<u>Varige driftsmidler</u>	<u>Immaterielle eiend.</u>
---------------------------------	----------------------------	----------------------------

## Konsernregnskap

Morselskapet sitt navn

Forretningskontor for morselskapet

## Begrunnelse for at datterselskap er utelatt fra konsolideringen

<u>Samlet beløp - tilknyttet selskap</u>	<u>Årets</u>	<u>Fjorårets</u>
--	--------------	------------------

<u>Samlet beløp - foretak i samme konsern</u>	<u>Årets</u>	<u>Fjorårets</u>
---	--------------	------------------

<u>Samlet beløp - foretak i samme konsern</u>	<u>Årets</u>	<u>Fjorårets</u>
---	--------------	------------------

<u>Samlet beløp - felles kontrollert virksomhet</u>	<u>Årets</u>	<u>Fjorårets</u>
---	--------------	------------------

<u>Pantstillelse</u>	<u>Beløp</u>
----------------------	--------------

<u>Beholdning av egne aksjer</u>	<u>Antall</u>	<u>Pålydende</u>	<u>Andel av aksjek.</u>
----------------------------------	---------------	------------------	-------------------------



# Årsregnskap 2022

## Flyt Invest AS

Resultatregnskap  
Balanse  
Noter til regnskapet



Org.nr.: 990 310 130



### RESULTATREGNSKAP

#### FLYT INVEST AS

DRIFTSINNEKTER OG DRIFTSKOSTNADER	Note	2022	2021
Salgsinntekt		31 200	403 010
<b>Sum driftsinntekter</b>		<b>31 200</b>	<b>403 010</b>
Varekostnad		0	100 495
Lønnskostnad	1	158 222	404 974
Avskrivning av driftsmidler og immaterielle eiendeler	2	191 708	199 547
Annen driftskostnad		181 978	165 575
<b>Sum driftskostnader</b>		<b>531 908</b>	<b>870 591</b>
<b>Driftsresultat</b>		<b>-500 708</b>	<b>-467 581</b>
<b>FINANSINNEKTER OG FINANSKOSTNADER</b>			
Annen renteinntekt		71 251	58 061
Annen finansinntekt		3 190 000	887 500
Annen rentekostnad		10 474	4 370
<b>Resultat av finansposter</b>		<b>3 250 777</b>	<b>941 191</b>
Resultat før skattekostnad	3	2 750 069	473 610
<b>Resultat</b>		<b>2 750 069</b>	<b>473 610</b>
<b>EKSTRAORDINÆRE INNTEKTER OG KOSTNADER</b>			
<b>Årsresultat</b>		<b>2 750 069</b>	<b>473 610</b>
<b>OVERFØRINGER</b>			
Ekstraordinært utbytte	4	2 750 000	1 500 000
Avsatt til annen egenkapital		69	-1 026 390
<b>Sum overføringer</b>	4	<b>2 750 069</b>	<b>473 610</b>



### BALANSE

#### FLYT INVEST AS

EIENDELER	Note	2022	2021
<b>ANLEGGSMIDLER</b>			
<b>VARIGE DRIFTSMIDLER</b>			
Driftsløsøre, inventar o.a. utstyr	2	464 424	656 131
<b>Sum varige driftsmidler</b>		<b>464 424</b>	<b>656 131</b>
<b>FINANSIELLE ANLEGGSMIDLER</b>			
Investeringer i datterselskap	5	30 000	37 500
Investeringer i tilknyttet selskap	5	68 000	68 000
Lån til tilknyttet selskap og felles kontrollert virksomhet	6	4 025 138	3 970 790
<b>Sum finansielle anleggsmidler</b>		<b>4 123 138</b>	<b>4 076 290</b>
<b>Sum anleggsmidler</b>		<b>4 587 562</b>	<b>4 732 421</b>
<b>OMLØPSMIDLER</b>			
<b>FORDRINGER</b>			
Kundefordringer	7	39 000	332 444
Andre kortsiktige fordringer		257 252	72 965
<b>Sum fordringer</b>		<b>296 252</b>	<b>405 409</b>
Bankinnskudd, kontanter o.l.	8	924 169	837 637
<b>Sum omløpsmidler</b>		<b>1 220 421</b>	<b>1 243 046</b>
<b>Sum eiendeler</b>		<b>5 807 983</b>	<b>5 975 467</b>



## BALANSE

### FLYT INVEST AS

EGENKAPITAL OG GJELD	Note	2022	2021
<b>EGENKAPITAL</b>			
<b>INNSKUTT EGENKAPITAL</b>			
Aksjekapital	9	100 000	100 000
<b>Sum innskutt egenkapital</b>		<b>100 000</b>	<b>100 000</b>
<b>OPPTJENT EGENKAPITAL</b>			
Annen egenkapital	4	5 432 191	5 432 122
<b>Sum opptjent egenkapital</b>		<b>5 432 191</b>	<b>5 432 122</b>
<b>Sum egenkapital</b>		<b>5 532 191</b>	<b>5 532 122</b>
<b>GJELD</b>			
<b>ANNEN LANGSIKTIG GJELD</b>			
Gjeld til kredittinstitusjoner	10	227 734	271 908
<b>Sum annen langsiktig gjeld</b>		<b>227 734</b>	<b>271 908</b>
<b>KORTSIKTIG GJELD</b>			
Leverandørgjeld		18 538	13 916
Skyldig offentlige avgifter		17 981	100 737
Annen kortsiktig gjeld		11 539	56 785
<b>Sum kortsiktig gjeld</b>		<b>48 057</b>	<b>171 438</b>
<b>Sum gjeld</b>		<b>275 792</b>	<b>443 345</b>
<b>Sum egenkapital og gjeld</b>	<b>11</b>	<b>5 807 983</b>	<b>5 975 467</b>

Snarøya, 30.06.2023  
Styret i Flyt Invest AS

Arne Syver Anmarkrud  
styreleder



## Regnskapsprinsipper

Årsregnskapet er satt opp i samsvar med regnskapsloven og NRS 8 - God regnskapsskikk for små foretak.

## DRIFTSINNETEKTER

Inntektsføring ved salg av varer skjer på leveringstidspunktet. Tjenester inntektsføres etter hvert som de leveres.

## SKATT

Skattekostnaden i resultatregnskapet omfatter både periodens betalbare skatt og endring i utsatt skatt. Utsatt skatt er beregnet med 22 % på grunnlag av de midlertidige forskjeller som eksisterer mellom regnskapsmessige og skattemessige verdier, samt ligningsmessig underskudd til fremføring ved utgangen av regnskapsåret. Skatteøkende og skattereduserende midlertidige forskjeller som reverserer eller kan reverseres i samme periode er utlignet og nettoført.

## KLASSIFISERING OG VURDERING AV ANLEGGSMIDLER

Anleggsmidler omfatter eiendeler bestemt til varig eie og bruk. Anleggsmidler er vurdert til anskaffelseskost. Varige driftsmidler balanseføres og avskrives over driftsmidlets økonomiske levetid. Avskrivningsperioden for fast eiendom anskaffet etter 2009 er dekomponert i en del som gjelder råbygget og en del som gjelder faste tekniske installasjoner. Varige driftsmidler nedskrives til gjenvinnbart beløp ved verdifall som forventes ikke å være forbigående. Gjenvinnbart beløp er det høyeste av netto salgsverdi og verdi i bruk. Verdi i bruk er nåverdi av fremtidige kontantstrømmer knyttet til eiendelen. Nedskrivningen reverseres når grunnlaget for nedskrivningen ikke lenger er til stede.

## KLASSIFISERING OG VURDERING AV OMLØPSMIDLER

Omløpsmidler og kortsiktig gjeld omfatter normalt poster som forfaller til betaling innen ett år etter balansedagen, samt poster som knytter seg til varekretsløpet. Omløpsmidler vurderes til laveste verdi av anskaffelseskost og virkelig verdi.

## AKSJER I DATTERSELSKAP/TILKNYTTET SELSKAP

Datterselskap/tilknyttet selskap vurderes etter kostmetoden i selskapsregnskapet. Investeringen er vurdert til anskaffelseskost for aksjene med mindre nedskrivning har vært nødvendig. Det er foretatt nedskrivning til virkelig verdi når verdifall skyldes årsaker som ikke kan forventes å være forbigående og det må anses nødvendig etter god regnskapsskikk. Nedskrivninger er reversert når grunnlaget for nedskrivning ikke lenger er til stede.

Utbytte, konsernbidrag og andre utdelinger fra datterselskap/tilknyttet selskap er inntektsført samme år som det er avsatt i givers regnskap. Overstiger utbytte / konsernbidraget andelen av opptjent resultat etter anskaffelsestidspunktet, representerer den overskytende del tilbakebetaling av investert kapital, og utdelingene er fratrukket investeringsens verdi i balansen.

## FORDRINGER

Kundefordringer og andre fordringer oppføres til pålydende etter fradrag for avsetning til forventet tap. Avsetning til tap gjøres på grunnlag av en individuell vurdering av de enkelte fordringene.



## Note 1 Lønnskostnader og ytelser, godtgjørelser til daglig leder, styret og revisor

### LØNSSKOSTNADER

	2022	2021
Lønninger	107 694	326 299
Arbeidsgiveravgift	49 679	77 521
Andre ytelser	849	1 154
<b>Sum</b>	<b>158 222</b>	<b>404 974</b>

Selskapet har i 2022 sysselsatt 1 årsverk.

### PENSJONSFORPLIKTELSE

Foretaket er ikke pliktig til å ha tjenestepensjonsordning etter lov om obligatorisk tjenestepensjon.

<b>Sum</b>	<b>0</b>	<b>0</b>
------------	----------	----------

### REVISOR

Selskapet oppfyller kravene til fravalg av revisor, og dette er valgt.

## Note 2 Anleggsmidler

	Driftsløsøre, inventar ol.
Anskaffelseskost pr. 01.01.2022	1 281 324
<b>Anskaffelseskost 31.12.2022</b>	<b>1 281 324</b>
Årets ordinære avskrivninger	191 708
<b>Av- og nedskrivninger pr. 31.12.2022</b>	<b>191 708</b>
Bokført verdi 01.01.2022	656 131
Årets avskrivning og nedskrivning	191 708
<b>Bokført verdi 31.12.2022</b>	<b>464 424</b>
Økonomisk levetid	3-5 år

## Note 3 Skatt

Årets skattekostnad	2022	2021
Resultatført skatt på ordinært resultat:		
Betalbar skatt	0	0
Endring i utsatt skattefordel	0	0
<b>Skattekostnad ordinært resultat</b>	<b>0</b>	<b>0</b>
Skattepliktig inntekt:		
Resultat før skatt	2 750 069	473 610
Permanente forskjeller	-3 103 019	-866 500
Endring i midlertidige forskjeller	56 437	30 459
<b>Skattepliktig inntekt</b>	<b>-296 513</b>	<b>-362 432</b>
Betalbar skatt i balansen:		
Betalbar skatt på årets resultat	0	0
<b>Sum betalbar skatt i balansen</b>	<b>0</b>	<b>0</b>



Skatteeffekten av midlertidige forskjeller og underskudd til fremføring som har gitt opphav til utsatt skatt og utsatte skattefordeler, spesifisert på typer av midlertidige forskjeller

	2022	2021	Endring
Varige driftsmidler	-76 660	-20 223	56 437
<b>Sum</b>	<b>-76 660</b>	<b>-20 223</b>	<b>56 437</b>
Akkumulert fremførbart underskudd	-1 101 306	-804 793	296 513
Inngår ikke i beregningen av utsatt skatt	1 177 966	825 017	-352 950
<b>Utsatt skattefordel (22 %)</b>	<b>0</b>	<b>0</b>	<b>0</b>

I henhold til God regnskapsskikk for små foretak balanseføres ikke utsatt skattefordel.

#### Note 4 Egenkapital

	Aksjekapital	Annen egenkapital	Sum egenkapital
Pr. 31.12.2021	100 000	5 432 122	5 532 122
Årets resultat		2 750 069	2 750 069
Tilleggsutbytte		-2 750 000	-2 750 000
<b>Pr 31.12.2022</b>	<b>100 000</b>	<b>5 432 191</b>	<b>5 532 191</b>

#### Note 5 Datterselskap, TS og FKV

	Eierandel	Anskaffelses kost	Balanseført verdi	Egenkapital	Resultat
<b>DS/FKV/TS</b>					
Flytconsulting AS	60,0 %	30 000	30 000	3 998 742	3 922 795
Lidos AS	50,0 %	53 000	53 000	4 245 055	3 149 945
Strandefjorden Park AS	50,0 %	15 000	15 000	-526 031	-921 356
<b>Sum</b>		<b>98 000</b>	<b>98 000</b>	<b>7 717 766</b>	<b>6 151 384</b>



## Note 6 Mellomværende med selskap i samme konsern

	2022	2021
<b>Fordringer</b>		
Lån til foretak i samme konsern	4 025 138	3 970 790
<b>Sum</b>	<b>4 025 138</b>	<b>3 970 790</b>

## Note 7 Kundefordringer

	2022	2021
Kundefordringer til pålydende	39 000	332 444
Avsetning til tap	0	0
<b>Balanseført verdi av kundefordringer 31.12</b>	<b>39 000</b>	<b>332 444</b>

Kundefordringer er vurdert til pålydende, nedskrevet med forventet tap på fordringer. Det er ikke tapsført kundefordringer i 2022

## Note 8 Bankinnskudd

Innestående midler på skattetrekkkonto (bundne midler) er på kr. 1 562.

## Note 9 Aksjonærer

### AKSJEKAPITALEN I FLYT INVEST AS PR. 31.12 BESTÅR AV:

	Antall	Pålydende	Bokført
Ordinære aksjer	1 000	100,0	100 000
<b>Sum</b>	<b>1 000</b>		<b>100 000</b>

### EIERSTRUKTUR

De største aksjonærene i % pr. 31.12 var:

	Ordinære	Eierandel	Stemmeandel
ANMARKRUD ARNE SYVER	1 000	100,0	100,0



## Note 10 Pantstillelser og garantier

	31.12.2022	31.12.2021
<b>Pantsikret gjeld, pantstillelser og garantier</b>		
Langsiktig gjeld til kredittinstitusjoner	227 734	271 908
<b>Sum</b>	<b>227 734</b>	<b>271 908</b>
<b>Regnskapsført verdi av pantsikrede eiendeler</b>		
Driftstilbehør	439 753	562 833
<b>Sum</b>	<b>439 753</b>	<b>562 833</b>

Gjelden er sikret med pant i motorvogn (regnr EV58511), med bokført verdi pr 31.12.22 på kr 439 753.

## Note 11 Fortsatt drift

Forutsetningen om fortsatt drift er tilstede, og årsregnskapet for 2022 er satt opp under denne forutsetning.



BankID Signing  
Arne Syver Anmarkrud  
2023-07-12



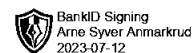
# Årsregnskap 2022

## Flyt Invest AS

Resultatregnskap  
Balanse  
Noter til regnskapet



Org.nr.: 990 310 130



### RESULTATREGNSKAP

#### FLYT INVEST AS

DRIFTSINNEKTER OG DRIFTSKOSTNADER	Note	2022	2021
Salgsinntekt		31 200	403 010
<b>Sum driftsinntekter</b>		<b>31 200</b>	<b>403 010</b>
Varekostnad		0	100 495
Lønnskostnad	1	158 222	404 974
Avskrivning av driftsmidler og immaterielle eiendeler	2	191 708	199 547
Annen driftskostnad		181 978	165 575
<b>Sum driftskostnader</b>		<b>531 908</b>	<b>870 591</b>
<b>Driftsresultat</b>		<b>-500 708</b>	<b>-467 581</b>
<b>FINANSINNEKTER OG FINANSKOSTNADER</b>			
Annen renteinntekt		71 251	58 061
Annen finansinntekt		3 190 000	887 500
Annen rentekostnad		10 474	4 370
<b>Resultat av finansposter</b>		<b>3 250 777</b>	<b>941 191</b>
Resultat før skattekostnad	3	2 750 069	473 610
<b>Resultat</b>		<b>2 750 069</b>	<b>473 610</b>
<b>EKSTRAORDINÆRE INNTEKTER OG KOSTNADER</b>			
<b>Årsresultat</b>		<b>2 750 069</b>	<b>473 610</b>
<b>OVERFØRINGER</b>			
Ekstraordinært utbytte	4	2 750 000	1 500 000
Avsatt til annen egenkapital		69	-1 026 390
<b>Sum overføringer</b>	4	<b>2 750 069</b>	<b>473 610</b>



### BALANSE

#### FLYT INVEST AS

EIENDELER	Note	2022	2021
<b>ANLEGGSMIDLER</b>			
<b>VARIGE DRIFTSMIDLER</b>			
Driftsløsøre, inventar o.a. utstyr	2	464 424	656 131
<b>Sum varige driftsmidler</b>		<b>464 424</b>	<b>656 131</b>
<b>FINANSIELLE ANLEGGSMIDLER</b>			
Investeringer i datterselskap	5	30 000	37 500
Investeringer i tilknyttet selskap	5	68 000	68 000
Lån til tilknyttet selskap og felles kontrollert virksomhet	6	4 025 138	3 970 790
<b>Sum finansielle anleggsmidler</b>		<b>4 123 138</b>	<b>4 076 290</b>
<b>Sum anleggsmidler</b>		<b>4 587 562</b>	<b>4 732 421</b>
<b>OMLØPSMIDLER</b>			
<b>FORDRINGER</b>			
Kundefordringer	7	39 000	332 444
Andre kortsiktige fordringer		257 252	72 965
<b>Sum fordringer</b>		<b>296 252</b>	<b>405 409</b>
Bankinnskudd, kontanter o.l.	8	924 169	837 637
<b>Sum omløpsmidler</b>		<b>1 220 421</b>	<b>1 243 046</b>
<b>Sum eiendeler</b>		<b>5 807 983</b>	<b>5 975 467</b>




## BALANSE

### FLYT INVEST AS

EGENKAPITAL OG GJELD	Note	2022	2021
<b>EGENKAPITAL</b>			
<b>INNSKUTT EGENKAPITAL</b>			
Aksjekapital	9	100 000	100 000
<b>Sum innskutt egenkapital</b>		<b>100 000</b>	<b>100 000</b>
<b>OPPTJENT EGENKAPITAL</b>			
Annen egenkapital	4	5 432 191	5 432 122
<b>Sum opptjent egenkapital</b>		<b>5 432 191</b>	<b>5 432 122</b>
<b>Sum egenkapital</b>		<b>5 532 191</b>	<b>5 532 122</b>
<b>GJELD</b>			
<b>ANNEN LANGSIKTIG GJELD</b>			
Gjeld til kredittinstitusjoner	10	227 734	271 908
<b>Sum annen langsiktig gjeld</b>		<b>227 734</b>	<b>271 908</b>
<b>KORTSIKTIG GJELD</b>			
Leverandørgjeld		18 538	13 916
Skyldig offentlige avgifter		17 981	100 737
Annen kortsiktig gjeld		11 539	56 785
<b>Sum kortsiktig gjeld</b>		<b>48 057</b>	<b>171 438</b>
<b>Sum gjeld</b>		<b>275 792</b>	<b>443 345</b>
<b>Sum egenkapital og gjeld</b>	<b>11</b>	<b>5 807 983</b>	<b>5 975 467</b>

Snarøya, 30.06.2023  
Styret i Flyt Invest AS

Arne Syver Anmarkrud  
styreleder



## Regnskapsprinsipper

Årsregnskapet er satt opp i samsvar med regnskapsloven og NRS 8 - God regnskapsskikk for små foretak.

### DRIFTSINNTEKTER

Inntektsføring ved salg av varer skjer på leveringstidspunktet. Tjenester inntektsføres etter hvert som de leveres.

### SKATT

Skattekostnaden i resultatregnskapet omfatter både periodens betalbare skatt og endring i utsatt skatt. Utsatt skatt er beregnet med 22 % på grunnlag av de midlertidige forskjeller som eksisterer mellom regnskapsmessige og skattemessige verdier, samt ligningsmessig underskudd til fremføring ved utgangen av regnskapsåret. Skatteøkende og skattereduserende midlertidige forskjeller som reverserer eller kan reverseres i samme periode er utlignet og nettoført.

### KLASSIFISERING OG VURDERING AV ANLEGGSMIDLER

Anleggsmidler omfatter eiendeler bestemt til varig eie og bruk. Anleggsmidler er vurdert til anskaffelseskost. Varige driftsmidler balanseføres og avskrives over driftsmidlets økonomiske levetid. Avskrivningsperioden for fast eiendom anskaffet etter 2009 er dekomponert i en del som gjelder råbygget og en del som gjelder faste tekniske installasjoner. Varige driftsmidler nedskrives til gjenvinnbart beløp ved verdifall som forventes ikke å være forbigående. Gjenvinnbart beløp er det høyeste av netto salgsverdi og verdi i bruk. Verdi i bruk er nåverdi av fremtidige kontantstrømmer knyttet til eiendelen. Nedskrivningen reverseres når grunnlaget for nedskrivningen ikke lenger er til stede.

### KLASSIFISERING OG VURDERING AV OMLØPSMIDLER

Omløpsmidler og kortsiktig gjeld omfatter normalt poster som forfaller til betaling innen ett år etter balansedagen, samt poster som knytter seg til varekretsløpet. Omløpsmidler vurderes til laveste verdi av anskaffelseskost og virkelig verdi.

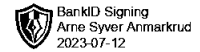
### AKSJER I DATTERSELSKAP/TILKNYTTET SELSKAP

Datterselskap/tilknyttet selskap vurderes etter kostmetoden i selskapsregnskapet. Investeringen er vurdert til anskaffelseskost for aksjene med mindre nedskrivning har vært nødvendig. Det er foretatt nedskrivning til virkelig verdi når verdifall skyldes årsaker som ikke kan forventes å være forbigående og det må anses nødvendig etter god regnskapsskikk. Nedskrivninger er reversert når grunnlaget for nedskrivning ikke lenger er til stede.

Utbytte, konsernbidrag og andre utdelinger fra datterselskap/tilknyttet selskap er inntektsført samme år som det er avsatt i givers regnskap. Overstiger utbytte / konsernbidraget andelen av opptjent resultat etter anskaffelsestidspunktet, representerer den overskytende del tilbakebetaling av investert kapital, og utdelingene er fratrukket investeringsverdi i balansen.

### FORDRINGER

Kundefordringer og andre fordringer oppføres til pålydende etter fradrag for avsetning til forventet tap. Avsetning til tap gjøres på grunnlag av en individuell vurdering av de enkelte fordringene.



## Note 1 Lønnskostnader og ytelser, godtgjørelser til daglig leder, styret og revisor

### LØNNSKOSTNADER

	2022	2021
Lønninger	107 694	326 299
Arbeidsgiveravgift	49 679	77 521
Andre ytelser	849	1 154
<b>Sum</b>	<b>158 222</b>	<b>404 974</b>

Selskapet har i 2022 sysselsatt 1 årsverk.

### PENSJONSFORPLIKTELSE

Foretaket er ikke pliktig til å ha tjenestepensjonsordning etter lov om obligatorisk tjenestepensjon.

<b>Sum</b>	<b>0</b>	<b>0</b>
------------	----------	----------

### REVISOR

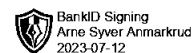
Selskapet oppfyller kravene til fravalg av revisor, og dette er valgt.

## Note 2 Anleggsmidler

	Driftsløsøre, inventar ol.
Anskaffelseskost pr. 01.01.2022	1 281 324
<b>Anskaffelseskost 31.12.2022</b>	<b>1 281 324</b>
Årets ordinære avskrivninger	191 708
<b>Av- og nedskrivninger pr. 31.12.2022</b>	<b>191 708</b>
Bokført verdi 01.01.2022	656 131
Årets avskrivning og nedskrivning	191 708
<b>Bokført verdi 31.12.2022</b>	<b>464 424</b>
Økonomisk levetid	3-5 år

## Note 3 Skatt

Årets skattekostnad	2022	2021
Resultatført skatt på ordinært resultat:		
Betalbar skatt	0	0
Endring i utsatt skattefordel	0	0
<b>Skattekostnad ordinært resultat</b>	<b>0</b>	<b>0</b>
Skattepliktig inntekt:		
Resultat før skatt	2 750 069	473 610
Permanente forskjeller	-3 103 019	-866 500
Endring i midlertidige forskjeller	56 437	30 459
<b>Skattepliktig inntekt</b>	<b>-296 513</b>	<b>-362 432</b>
Betalbar skatt i balansen:		
Betalbar skatt på årets resultat	0	0
<b>Sum betalbar skatt i balansen</b>	<b>0</b>	<b>0</b>



Skatteeffekten av midlertidige forskjeller og underskudd til fremføring som har gitt opphav til utsatt skatt og utsatte skattefordeler, spesifisert på typer av midlertidige forskjeller

	2022	2021	Endring
Varige driftsmidler	-76 660	-20 223	56 437
<b>Sum</b>	<b>-76 660</b>	<b>-20 223</b>	<b>56 437</b>
Akkumulert fremførbart underskudd	-1 101 306	-804 793	296 513
Inngår ikke i beregningen av utsatt skatt	1 177 966	825 017	-352 950
<b>Utsatt skattefordel (22 %)</b>	<b>0</b>	<b>0</b>	<b>0</b>

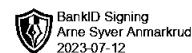
I henhold til God regnskapsskikk for små foretak balanseføres ikke utsatt skattefordel.

#### Note 4 Egenkapital

	Aksjekapital	Annen egenkapital	Sum egenkapital
Pr. 31.12.2021	100 000	5 432 122	5 532 122
Årets resultat		2 750 069	2 750 069
Tilleggsutbytte		-2 750 000	-2 750 000
<b>Pr 31.12.2022</b>	<b>100 000</b>	<b>5 432 191</b>	<b>5 532 191</b>

#### Note 5 Datterselskap, TS og FKV

	Eierandel	Anskaffelses kost	Balanseført verdi	Egenkapital	Resultat
<b>DS/FKV/TS</b>					
Flytconsulting AS	60,0 %	30 000	30 000	3 998 742	3 922 795
Lidos AS	50,0 %	53 000	53 000	4 245 055	3 149 945
Strandefjorden Park AS	50,0 %	15 000	15 000	-526 031	-921 356
<b>Sum</b>		<b>98 000</b>	<b>98 000</b>	<b>7 717 766</b>	<b>6 151 384</b>



## Note 6 Mellomværende med selskap i samme konsern

	2022	2021
<b>Fordringer</b>		
Lån til foretak i samme konsern	4 025 138	3 970 790
<b>Sum</b>	<b>4 025 138</b>	<b>3 970 790</b>

## Note 7 Kundefordringer

	2022	2021
Kundefordringer til pålydende	39 000	332 444
Avsetning til tap	0	0
<b>Balanseført verdi av kundefordringer 31.12</b>	<b>39 000</b>	<b>332 444</b>

Kundefordringer er vurdert til pålydende, nedskrevet med forventet tap på fordringer. Det er ikke tapsført kundefordringer i 2022

## Note 8 Bankinnskudd

Innestående midler på skattetrekkkonto (bundne midler) er på kr. 1 562.

## Note 9 Aksjonærer

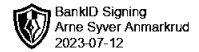
### AKSJEKAPITALEN I FLYT INVEST AS PR. 31.12 BESTÅR AV:

	Antall	Pålydende	Bokført
Ordinære aksjer	1 000	100,0	100 000
<b>Sum</b>	<b>1 000</b>		<b>100 000</b>

### EIERSTRUKTUR

De største aksjonærene i % pr. 31.12 var:

	Ordinære	Eierandel	Stemmeandel
ANMARKRUD ARNE SYVER	1 000	100,0	100,0



## Note 10 Pantstillelser og garantier

	31.12.2022	31.12.2021
<b>Pantsikret gjeld, pantstillelser og garantier</b>		
Langsiktig gjeld til kredittinstitusjoner	227 734	271 908
<b>Sum</b>	<b>227 734</b>	<b>271 908</b>
<b>Regnskapsført verdi av pantsikrede eiendeler</b>		
Driftstilbehør	439 753	562 833
<b>Sum</b>	<b>439 753</b>	<b>562 833</b>

Gjelden er sikret med pant i motorvogn (regnr EV58511), med bokført verdi pr 31.12.22 på kr 439 753.

## Note 11 Fortsatt drift

Forutsetningen om fortsatt drift er tilstede, og årsregnskapet for 2022 er satt opp under denne forutsetning.