



ÅRSREGNSKAPET FOR REGNSKAPSÅRET 2024 - GENERELL INFORMASJON

Enheten

Organisasjonsnummer: 983 075 401
Organisasjonsform: Aksjeselskap
Foretaksnavn: SELAND OPTIKK SANDNES AS
Forretningsadresse: Langgata 4
4306 SANDNES

Regnskapsår

Årsregnskapets periode: 01.01.2024 - 31.12.2024

Konsern

Morselskap i konsern: Ja
Konsernregnskap lagt ved: Nei

Regnskapsregler

Regler for små foretak benyttet: Ja
Benyttet ved utarbeidelsen av årsregnskapet til selskapet: Regnskapslovens alminnelige regler

Årsregnskapet fastsatt av kompetent organ

Bekreftet av representant for selskapet: Rita Wiig Njå
Dato for fastsettelse av årsregnskapet: 08.05.2025

Grunnlag for avgivelse

År 2024: Årsregnskapet er elektronisk innlevert
År 2023: Tall er hentet fra elektronisk innlevert årsregnskap fra 2024

Det er ikke krav til at årsregnskapet m.v. som sendes til Regnskapsregisteret er undertegnet. Kontrollen på at dette er utført ligger hos revisor/enhetens øverste organ. Sikkerheten ivaretas ved at innsender har rolle/rettighet for innsending av årsregnskapet via Altinn, og ved at det bekreftes at årsregnskapet er fastsatt av kompetent organ.

Brønnøysundregistrene, 15.06.2025



Resultatregnskap

Beløp i: NOK	Note	2024	2023
RESULTATREGNSKAP			
Inntekter			
Salgsinntekt		16 292 717	16 491 369
Annen driftsinntekt		31 585	-52 673
Sum inntekter		16 324 302	16 438 696
Kostnader			
Varekostnad		6 079 011	5 810 743
Lønnskostnad	2, 3	5 663 668	5 175 111
Avskrivning av driftsmidler	4	372 295	301 870
Nedskrivning av varige driftsmidler og immaterielle eiendeler	4		
Annen driftskostnad		2 250 858	1 964 725
Sum kostnader		14 365 832	13 252 448
Driftsresultat		1 958 470	3 186 248
Finansinntekter og finanskostnader			
Annen renteinntekt		153 372	48 420
Annen finansinntekt		144 010	105 118
Verdiøkning markedsbaserte omløpsmidler	5	409 827	374 558
Sum finansinntekter		707 209	528 096
Annen rentekostnad		2 849	1 160
Annen finanskostnad		2 765	3 120
Sum finanskostnader		5 614	4 280
Netto finans		701 596	523 816
Resultat før skattekostnad		2 660 065	3 710 064
Skattekostnad på resultat	6	464 467	711 438
Årsresultat		2 195 598	2 998 626
Årsresultat etter minoritetsinteresser		2 195 598	2 998 626
Totalresultat		2 195 598	2 998 626



Resultatregnskap

Beløp i: NOK	Note	2024	2023
Overføringer og disponeringer			
Ordinært utbytte	7	1 800 000	2 100 000
Avsatt til annen egenkapital	7	395 598	898 626
Sum overføringer og disponeringer		2 195 598	2 998 626



Balanse

Beløp i: NOK	Note	2024	2023
BALANSE - EIENDELER			
Anleggsmidler			
Immaterielle eiendeler			
Utsatt skattefordel	6	72 612	70 066
Sum immaterielle eiendeler		72 612	70 066
Varige driftsmidler			
Tomter, bygninger o.a. fast eiendom	4		
Driftsløsøre, inventar o.a. utstyr	4	1 060 223	1 170 555
Sum varige driftsmidler		1 060 223	1 170 555
Finansielle anleggsmidler			
Investering i datterselskap	8	1 396 629	1 315 264
Investering i annet foretak i samme konsern	8		
Investeringer i tilknyttet selskap	8		
Investeringer i aksjer og andeler		1 500	1 500
Sum finansielle anleggsmidler		1 398 129	1 316 764
Sum anleggsmidler		2 530 964	2 557 385
Omløpsmidler			
Varer			
Sum varer		2 229 518	2 516 391
Fordringer			
Kundefordringer		121 623	174 369
Andre kortsiktige fordringer	8	646 114	713 406
Sum fordringer		767 737	887 774
Investeringer			
Aksjer og andeler i foretak i samme konsern	8		
Markedsbaserte aksjer	5		
Verdijustering	5		
Andre markedsbaserte finansielle instrumenter	5	5 242 085	4 603 214
Sum investeringer		5 242 085	4 603 214



Balanse

Beløp i: NOK	Note	2024	2023
Bankinnskudd, kontanter og lignende			
Bankinnskudd, kontanter o.l.		2 003 802	2 313 516
Sum bankinnskudd, kontanter og lignende		2 003 802	2 313 516
Sum omløpsmidler		10 243 142	10 320 895
SUM EIENDELER		12 774 106	12 878 281
BALANSE - EGENKAPITAL OG GJELD			
Egenkapital			
Innskutt egenkapital			
Aksjekapital	7, 9	100 000	100 000
Beholdning av egne aksjer	9		
Overkurs		10 000	10 000
Sum innskutt egenkapital		110 000	110 000
Opptjent egenkapital			
Annen egenkapital		6 812 516	6 416 918
Sum opptjent egenkapital		6 812 516	6 416 918
Sum egenkapital	7	6 922 516	6 526 918
Gjeld			
Langsiktig gjeld			
Pensjonsforpliktelser	3	278 366	362 426
Utsatt skatt	6		
Sum avsetninger for forpliktelser		278 366	362 426
Annen langsiktig gjeld			
Sum langsiktig gjeld		278 366	362 426
Kortsiktig gjeld			
Leverandørgjeld		577 239	957 141
Betalbar skatt	6	444 064	592 319
Skyldig offentlige avgifter		617 220	663 158
Utbytte	7	1 800 000	2 100 000



Balanse

Beløp i: NOK	Note	2024	2023
Annen kortsiktig gjeld	8	2 134 701	1 676 318
Sum kortsiktig gjeld		5 573 223	5 988 936
Sum gjeld		5 851 589	6 351 362
SUM EGENKAPITAL OG GJELD		12 774 106	12 878 281



Brønnøysundregistrene

ÅRSREGNSKAP FOR REGNSKAPSÅRET 2024 - GENERELL INFORMASJON

Journalnummer: 2025 518421

Enheten

Organisasjonsnummer: 983 075 401
Organisasjonsform: Aksjeselskap
Foretaksnavn: SELAND OPTIKK SANDNES AS
Forretningsadresse: Langgata 4
4306 SANDNES

Regnskapsår

Årsregnskapets periode: 01.01.2024 - 31.12.2024

Konsern

Morselskap i konsern: Ja
Konsernregnskap lagt ved: Nei

Regnskapsregler

Regler for små foretak benyttet: Ja
Benyttet ved utarbeidelsen av
årsregnskapet til selskapet: Regnskapslovens alminnelige regler

Årsregnskapet fastsatt av kompetent organ

Bekreftet av representant for selskapet: Rita Wiig Njå
Dato for fastsettelse av årsregnskapet: 08.05.2025

Revisjon

Årsregnskapet er utarbeidet av ekstern
autorisert regnskapsfører: Ja
Ekstern autorisert regnskapsfører har i
løpet av regnskapsåret bistått ved den
løpende regnskapsføringen eller utført
andre tjenester for selskapet enn å
utarbeide årsregnskapet: Ja

Grunnlag for avgivelse

År 2024: Årsregnskap er elektronisk innlevert.
År 2023: Tall er hentet fra elektronisk innlevert årsregnskap fra 2024.

Det er ikke krav til at årsregnskapet m.v. som sendes til Regnskapsregisteret er undertegnet. Kontrollen på at dette er utført ligger hos revisor/enhetens øverste organ. Sikkerheten ivaretas ved at innsender har rolle/rettighet for innsending av årsregnskapet via Altinn, og ved at det bekreftes at årsregnskapet er fastsatt av kompetent organ.

Brønnøysundregistrene, 14.06.2025

Brønnøysundregistrene
Postadresse: Postboks 900, 8910 Brønnøysund
Telefon: 75 00 75 00
E-post: firmapost@brreg.no Internett: www.brreg.no
Organisasjonsnummer: 974 760 673



Organisasjonsnr: 983 075 401
SELAND OPTIKK SANDNES AS

RESULTATREGNSKAP

Beløp i: NOK	Note	2024	2023
RESULTATREGNSKAP			
Inntekter			
Salgsinntekt		16 292 717	16 491 369
Annen driftsinntekt		31 585	-52 673
Sum inntekter		16 324 302	16 438 696
Kostnader			
Varekostnad		6 079 011	5 810 743
Lønnskostnad	2, 3	5 663 668	5 175 111
Avskrivning av driftsmidler	4	372 295	301 870
Nedskrivning av varige driftsmidler og immaterielle eiendeler	4		
Annen driftskostnad		2 250 858	1 964 725
Sum kostnader		14 365 832	13 252 448
Driftsresultat		1 958 470	3 186 248
Finansinntekter og finanskostnader			
Annen renteinntekt		153 372	48 420
Annen finansinntekt		144 010	105 118
Verdiøkning markedsbaserte omløpsmidler	5	409 827	374 558
Sum finansinntekter		707 209	528 096
Annen rentekostnad		2 849	1 160
Annen finanskostnad		2 765	3 120
Sum finanskostnader		5 614	4 280
Netto finans		701 596	523 816
Resultat før skattekostnad		2 660 065	3 710 064
Skattekostnad på resultat	6	464 467	711 438
Årsresultat		2 195 598	2 998 626
Årsresultat etter minoritetsinteresser		2 195 598	2 998 626
Totalresultat		2 195 598	2 998 626
Overføringer og disponeringer			
Ordinært utbytte	7	1 800 000	2 100 000
Avsatt til annen egenkapital	7	395 598	898 626
Sum overføringer og disponeringer		2 195 598	2 998 626





Organisasjonsnr: 983 075 401
SELAND OPTIKK SANDNES AS

BALANSE

Beløp i: NOK	Note	2024	2023
BALANSE - EIENDELER			
Anleggsmidler			
Immaterielle eiendeler			
Utsatt skattefordel	6	72 612	70 066
Sum immaterielle eiendeler		72 612	70 066
Varige driftsmidler			
Tomter, bygninger o.a. fast eiendom	4		
Driftsløsøre, inventar o. a. utstyr	4	1 060 223	1 170 555
Sum varige driftsmidler		1 060 223	1 170 555
Finansielle anleggsmidler			
Investering i datterselskap	8	1 396 629	1 315 264
Investering i annet foretak i samme konsern	8		
Investeringer i tilknyttet selskap	8		
Investeringer i aksjer og andeler		1 500	1 500
Sum finansielle anleggsmidler		1 398 129	1 316 764
Sum anleggsmidler		2 530 964	2 557 385
Omløpsmidler			
Varer			
Sum varer		2 229 518	2 516 391
Fordringer			
Kundefordringer		121 623	174 369
Andre kortsiktige fordringer	8	646 114	713 406
Sum fordringer		767 737	887 774
Investeringer			
Aksjer og andeler i foretak i samme konsern	8		
Markedsbaserte aksjer	5		
Verdijustering	5		
Andre markedsbaserte finansielle instrumenter	5	5 242 085	4 603 214
Sum investeringer		5 242 085	4 603 214
Bankinnskudd, kontanter og lignende			
Bankinnskudd, kontanter o. l.		2 003 802	2 313 516



Sum bankinnskudd, kontanter og lignende		2 003 802	2 313 516
Sum omløpsmidler		10 243 142	10 320 895
SUM EIENDELER		12 774 106	12 878 281
BALANSE - EGENKAPITAL OG GJELD			
Egenkapital			
Innskutt egenkapital			
Aksjekapital	7, 9	100 000	100 000
Beholdning av egne aksjer	9		
Overkurs		10 000	10 000
Sum innskutt egenkapital		110 000	110 000
Opptjent egenkapital			
Annen egenkapital		6 812 516	6 416 918
Sum opptjent egenkapital		6 812 516	6 416 918
Sum egenkapital	7	6 922 516	6 526 918
Gjeld			
Langsiktig gjeld			
Pensjonsforpliktelser	3	278 366	362 426
Utsatt skatt	6		
Sum avsetninger for forpliktelser		278 366	362 426
Annen langsiktig gjeld			
Sum langsiktig gjeld		278 366	362 426
Kortsiktig gjeld			
Leverandørgjeld		577 239	957 141
Betalbar skatt	6	444 064	592 319
Skyldig offentlige avgifter		617 220	663 158
Utbytte	7	1 800 000	2 100 000
Annen kortsiktig gjeld	8	2 134 701	1 676 318
Sum kortsiktig gjeld		5 573 223	5 988 936
Sum gjeld		5 851 589	6 351 362
SUM EGENKAPITAL OG GJELD		12 774 106	12 878 281



Organisasjonsnr: 983 075 401
SELAND OPTIKK SANDNES AS

NOTEOPPLYSNINGER - SELSKAP - alle poster oppgitt i hele tall

Note
7

Antall årsverk i regnskapsåret
10.30

Sum Beløp

Balanseført verdi 31.12. Varige driftsmidler Immaterielle eiend.

Konsernregnskap

Morselskapet sitt navn

Forretningskontor for morselskapet

Begrunnelse for at datterselskap er utelatt fra konsolideringen

Samlet beløp - tilknyttet selskap Årets Fjorårets

Samlet beløp - foretak i samme konsern Årets Fjorårets


Samlet beløp - foretak i samme konsern Årets Fjorårets


Samlet beløp - felles kontrollert virksomhet Årets Fjorårets

Pantstillelse Beløp

Beholdning av egne aksjer Antall Pålydende Andel av aksjek.



 BankID Signing
Thor Magne Seland
2025-05-08

 BankID Signing
Jens Kryger (Seland Optikk Sai
2025-05-09

Årsregnskap 2024

Seland Optikk Sandnes AS

Resultatregnskap
Balanse
Noter til regnskapet

Org.nr.: 983 075 401



BankID Signing
Thor Magne Seland
2025-05-08

BankID Signing
Jens Kryger (Seland Optikk Sandnes AS)
2025-05-09

Seland Optikk Sandnes AS

Resultatregnskap

Driftsinntekter og driftskostnader	Note	2024	2023
Salgsinntekt		16 292 717	16 491 369
Annen driftsinntekt		31 585	-52 673
Sum driftsinntekter		16 324 302	16 438 696
Varekostnad		6 079 011	5 810 743
Lønnskostnad	2, 3	5 663 668	5 175 111
Avskrivning av driftsmidler	4	372 295	301 870
Annen driftskostnad		2 250 858	1 964 725
Sum driftskostnader		14 365 832	13 252 448
Driftsresultat		1 958 470	3 186 248
Finansinntekter og finanskostnader			
Annen renteinntekt		153 372	48 420
Annen finansinntekt		144 010	105 118
Verdiøkning markedsbaserte omløpsmidler	5	409 827	374 558
Annen rentekostnad		2 849	1 160
Annen finanskostnad		2 765	3 120
Resultat av finansposter		701 596	523 816
Resultat før skattekostnad		2 660 065	3 710 064
Skattekostnad på resultat	6	464 467	711 438
Resultat		2 195 598	2 998 626
Årsresultat		2 195 598	2 998 626
Overføringer			
Avsatt til utbytte	7	1 800 000	2 100 000
Avsatt til annen egenkapital	7	395 598	898 626
Sum overføringer		2 195 598	2 998 626





BankID Signing
Thor Magne Seland
2025-05-08

BankID Signing
Jens Kryger (Seland Optikk Sa
2025-05-09

Seland Optikk Sandnes AS

Balanse

Eiendeler	Note	2024	2023
Anleggsmidler			
Immaterielle eiendeler			
Utsatt skattefordel	6	72 612	70 066
Sum immaterielle eiendeler		72 612	70 066
Varige driftsmidler			
Driftsløsøre, inventar o.a. utstyr	4	1 060 223	1 170 555
Sum varige driftsmidler		1 060 223	1 170 555
Finansielle anleggsmidler			
Investeringer i datterselskap	8	1 396 629	1 315 264
Investeringer i aksjer og andeler		1 500	1 500
Sum finansielle anleggsmidler		1 398 129	1 316 764
Sum anleggsmidler		2 530 964	2 557 385
Omløpsmidler			
Lager av varer og annen beholdning		2 229 518	2 516 391
Fordringer			
Kundefordringer		121 623	174 369
Andre kortsiktige fordringer	8	646 114	713 406
Sum fordringer		767 737	887 774
Investeringer			
Andre markedsbaserte finansielle instrumenter	5	5 242 085	4 603 214
Sum investeringer		5 242 085	4 603 214
Bankinnskudd, kontanter o.l.		2 003 802	2 313 516
Sum omløpsmidler		10 243 142	10 320 895
Sum eiendeler		12 774 106	12 878 281

**Seland Optikk Sandnes AS**

Balanse

Egenkapital og gjeld	Note	2024	2023
Innskutt egenkapital			
Aksjekapital	7, 9	100 000	100 000
Overkurs		10 000	10 000
Sum innskutt egenkapital		110 000	110 000
Opptjent egenkapital			
Annen egenkapital		6 812 516	6 416 918
Sum opptjent egenkapital		6 812 516	6 416 918
Sum egenkapital	7	6 922 516	6 526 918
Gjeld			
Avsetning for forpliktelser			
Pensjonsforpliktelser	3	278 366	362 426
Sum avsetning for forpliktelser		278 366	362 426
Kortsiktig gjeld			
Leverandørgjeld		577 239	957 141
Betalbar skatt	6	444 064	592 319
Skyldig offentlige avgifter		617 220	663 158
Utbytte	7	1 800 000	2 100 000
Annen kortsiktig gjeld	8	2 134 701	1 676 318
Sum kortsiktig gjeld		5 573 223	5 988 936
Sum gjeld		5 851 589	6 351 362
Sum egenkapital og gjeld		12 774 106	12 878 281

Sandnes, 08.05.2025

Thor Magne Seland
styreleder

Jens Kryger
styremedlem/daglig leder



Seland Optikk Sandnes AS

Note 1 Regnskapsprinsipper

BankID Signing
Thor Magne Seland
2025-05-08

BankID Signing
Jens Kryger (Seland Optikk Sandnes AS)
2025-05-09

Årsregnskapet er satt opp i samsvar med regnskapslovens bestemmelser og god regnskapsskikk for små foretak, unntatt for balanseføring av utsatt skattefordel.

Salgsinntekter

Inntektsføring ved salg av varer skjer på leveringstidspunktet.

Klassifisering og vurdering av balanseposter

Omløpsmidler og kortsiktig gjeld omfatter poster som forfaller til betaling innen ett år samt poster som knytter seg til varekretsløpet. Øvrige poster er klassifisert som anleggsmiddel / langsiktig gjeld.

Anleggsmidler vurderes til anskaffelseskost, men nedskrives til virkelig verdi dersom verdifallet ikke forventes å være forbigående. Langsiktig gjeld balanseføres til nominelt beløp på etableringstidspunktet.

Andre omløpsmidler/kortsiktig gjeld vurderes til laveste verdi av anskaffelseskost og virkelig verdi.

Aksjer i datterselskap/ aksjer i tilknyttet selskap

Investeringer i datterselskap er vurdert etter kostmetoden da konsernet ikke samlet overstiger grensen for små foretak.

Varebeholdning

Varer vurderes til laveste verdi av kostpris og antatt salgsverdi.

Markedsbaserte verdipapirer

Markedsbaserte verdipapirer vurdert som omløpsmidler vurderes til laveste verdi av anskaffelseskost og markedsverdi.

Kundefordringer

Kundefordringer og andre fordringer verdsettes til pålydende.

Pensjonsforpliktelser

Pensjonsforpliktelser finansiert over driften er beregnet og balanseført under avsetning for forpliktelser. Pensjonsordninger finansiert via sikrede ordninger er ikke balanseført. Pensjonspremien anses i disse tilfeller som pensjonskostnad og klassifiseres sammen med lønnskostnader.

Skatt

Skattekostnaden i resultatregnskapet omfatter både periodens betalbare skatt og endring i utsatt skatt. Utsatt skatt er beregnet med 22 % på grunnlag av de midlertidige forskjeller som eksisterer mellom regnskapsmessige og skattemessige verdier. Skatteøkende og skattereduserende midlertidige forskjeller som reverserer eller kan reversere i samme periode er utlignet og nettoført.



Seland Optikk Sandnes AS

Note 2 Lønnskostnader og antall årsverk

BankID Signing
Thor Magne Seland
2025-05-08

BankID Signing
Jens Kryger (Seland Optikk Sandnes AS)
2025-05-09

Lønnskostnader

	2024	2023
Lønninger	4 604 948	4 141 801
Pensjon	87 600	87 600
Arbeidsgiveravgift	699 860	627 568
Pensjonskostnader	139 399	120 027
Andre ytelser	131 861	198 115
Sum	5 663 668	5 175 111

Selskapet har i 2024 sysselsatt 10 årsverk.

Note 3 Pensjon

Selskapet har usikrede pensjonsforpliktelser overfor tidligere eier. Forpliktelsen er beregnet ut fra 5 % diskonteringsrente og utgjør pr. 31.12.2024 kr 278 366

Årets pensjonskostnad utgjør kr 223 459

Note 4 Varige driftsmidler

	Maskiner /inventar	Totalt
Anskaffelseskost 01.01.2024	4 227 384	4 227 384
Tilgang kjøpte driftsmidler	261 962	261 962
Anskaffelseskost 31.12.2024	4 489 346	4 489 346
Akkumulerte avskrivninger 31.12	3 429 123	3 429 123
Bokført verdi 31.12.2024	1 060 223	1 060 223
Årets avskrivninger	372 295	372 295
Akk. av- og nedskrivninger 31.12.2024	372 295	372 295

Avskrives over 3-9 år

Note 5 Markedsbaserte verdipapirer

	Anskaffelseskost	Markedsverdi	Bokført verdi	Resultatført verdiendring
Verdipapirer i portefølje	4 536 922	5 242 085	5 242 085	409 827



Seland Optikk Sandnes AS

BankID Signing
Thor Magne Seland
2025-05-08

BankID Signing
Jens Kryger (Seland Optikk Sa)
2025-05-09

Note 6 Skatt

Årets skattekostnad	2024	2023
Resultatført skatt på ordinært resultat:		
Betalbar skatt	467 013	677 055
Endring i utsatt skattefordel	-2 546	34 383
Skattekostnad ordinært resultat	464 467	711 438
Skattepliktig inntekt:		
Resultat før skatt	2 660 065	3 710 064
Permanente forskjeller	-548 848	-476 258
Endring i midlertidige forskjeller	11 571	-156 284
Avgitt konsernbidrag	-104 314	-385 164
Skattepliktig inntekt	2 018 474	2 692 358
Betalbar skatt i balansen:		
Betalbar skatt på årets resultat	467 013	677 055
Betalbar skatt på avgitt konsernbidrag	-22 949	-84 736
Sum betalbar skatt i balansen	444 064	592 319

Skatteeffekten av midlertidige forskjeller som har gitt opphav til utsatt skatt og utsatte skattefordeler, spesifisert på typer av midlertidige forskjeller

	2024	2023	Endring
Varige driftsmidler	-2 523	58 405	60 928
Varebeholdning	-49 165	-14 462	34 703
Pensjonspremie/- forpliktelse	-278 366	-362 426	-84 060
Sum	-330 054	-318 483	11 571
Grunnlag for utsatt skattefordel	-330 054	-318 483	11 571
Utsatt skattefordel (22 %)	-72 612	-70 066	2 546

Note 7 Egenkapital

	Aksjekapital	Overkurs	Annen egenkapital	Sum egenkapital
Pr. 31.12.2023	100 000	10 000	6 416 918	6 526 918
Årets resultat			2 195 598	2 195 598
Utbytte			-1 800 000	-1 800 000
Pr 31.12.2024	100 000	10 000	6 812 516	6 922 516



Seland Optikk Sandnes AS

Note 8 Datterselskap - Tilknyttede selskaper

BankID Signing
Thor Magne Seland
2025-05-08

BankID Signing
Jens Kryger (Seland Optikk Sandnes AS)
2025-05-09

Selskapet har 100 % eier- og stemmeandel i Seland Optikk Jæren AS
Egenkapital pr 31.12.24 er kr 191 540. Resultat for 2024 er kr -63 082 etter skatt.

Kostpris for aksjene er kr 2 315 264, mens bokført verdi er kr 1 396 629.
Aksjene er i 2019 nedskrevet med kr 1 000 000.

Selskapet har en kortsiktig fordring mot Seland Optikk Jæren AS med kr 480 953 samt en kortsiktig gjeld til samme selskap med kr 504 314

Små foretak er unnlatt å utarbeide konsernregnskap.

Note 9 Aksjonærer

Aksjekapitalen i Seland Optikk Sandnes AS pr. 31.12 består av:

	Antall	Pålydende	Bokført
Ordinære aksjer	1 000	100,0	100 000
Sum	1 000		100 000

Eierstruktur

De største aksjonærene i % pr. 31.12 var:

	Ordinære	Eierandel	Stemmeandel
Magne Seland AS	340	34,0	34,0
JK - Holding AS, eies av styremedlem og daglig leder Jens Kryger	330	33,0	33,0
TM - Holding AS, eies av styreleder Thor M. Seland	330	33,0	33,0
Totalt antall aksjer	1 000	100,0	100,0

Samtlige aksjer har lik utbytte- og stemmerett.



BDO AS
Luramyrvеien 40
Postboks 1107
4391 Sandnes

Til generalforsamlingen i Seland Optikk Sandnes AS

Uavhengig revisors beretning

Konklusjon

Vi har revidert årsregnskapet til Seland Optikk Sandnes AS.

Årsregnskapet består av:

- Balanse per 31. desember 2024
- Resultatregnskap for 2024
- Noter til årsregnskapet, herunder et sammendrag av viktige regnskapsprinsipper.

Etter vår mening:

- Oppfyller årsregnskapet gjeldende lovkrav, og
- Gir årsregnskapet et rettviseende bilde av selskapets finansielle stilling per 31. desember 2024 og av dets resultater for regnskapsåret avsluttet per denne datoen i samsvar med regnskapslovens regler og god regnskapsskikk i Norge.

Grunnlag for konklusjonen

Vi har gjennomført revisjonen i samsvar med International Standards on Auditing (ISA-ene). Våre oppgaver og plikter i henhold til disse standardene er beskrevet nedenfor under Revisors oppgaver og plikter ved revisjonen av årsregnskapet. Vi er uavhengige av selskapet i samsvar med kravene i relevante lover og forskrifter i Norge og International Code of Ethics for Professional Accountants (inkludert internasjonale uavhengighetsstandarder) utstedt av International Ethics Standards Board for Accountants (IESBA-reglene), og vi har overholdt våre øvrige etiske forpliktelser i samsvar med disse kravene. Innhentet revisjonsbevis er etter vår vurdering tilstrekkelig og hensiktsmessig som grunnlag for vår konklusjon.

Styret og daglig leders ansvar for årsregnskapet

Styret og daglig leder (ledelsen) er ansvarlig for å utarbeide årsregnskapet og for at det gir et rettviseende bilde i samsvar med regnskapslovens regler og god regnskapsskikk i Norge. Ledelsen er også ansvarlig for slik intern kontroll som den finner nødvendig for å kunne utarbeide et årsregnskap som ikke inneholder vesentlig feilinformasjon, verken som følge av misligheter eller utilsiktede feil.

Ved utarbeidelsen av årsregnskapet må ledelsen ta standpunkt til selskapets evne til fortsatt drift og opplyse om forhold av betydning for fortsatt drift. Forutsetningen om fortsatt drift skal legges til grunn for årsregnskapet så lenge det ikke er sannsynlig at virksomheten vil bli avviklet.

Revisors oppgaver og plikter ved revisjonen av årsregnskapet

Vårt mål er å oppnå betryggende sikkerhet for at årsregnskapet som helhet ikke inneholder vesentlig feilinformasjon, verken som følge av misligheter eller utilsiktede feil, og å avgi en revisjonsberetning som inneholder vår konklusjon. Betryggende sikkerhet er en høy grad av sikkerhet, men ingen garanti for at en revisjon utført i samsvar med ISA-ene, alltid vil avdekke vesentlig feilinformasjon. Feilinformasjon kan oppstå som følge av misligheter eller utilsiktede feil. Feilinformasjon er å anse som vesentlig dersom den enkeltvis eller samlet med rimelighet kan forventes å påvirke de økonomiske beslutningene som brukerne foretar på grunnlag av årsregnskapet.



For videre beskrivelse av revisors oppgaver og plikter vises det til:
<https://revisorforeningen.no/revisjonsberetninger>

BDO AS

Ellen Marie Mo Marvik
statsautorisert revisor
(elektronisk signert)

Pemseo Dokumentnøkkel: F16W-XDKM8-YD5GE-Y06OG-082YR-ZLZA



PENNEO

Signaturene i dette dokumentet er juridisk bindende. Dokument signert med "Penneo™ - sikker digital signatur". De signerende parter sin identitet er registrert, og er listet nedenfor.

"Med min signatur bekrefter jeg alle datoer og innholdet i dette dokument."

Marvik, Ellen Marie Mo

Partner

Serienummer: no_bankid:9578-5997-4-628197

IP: 188.95.xxx.xxx

2025-05-14 12:30:49 UTC



Penneo Dokumentnøkkel: F1IGW-XDKM8-YD5GE-YO6OG-082YR-ZLZA

Dette dokumentet er signert digitalt via [Penneo.com](https://penneo.com). De signerte dataene er validert ved hjelp av den matematiske hashverdien av det originale dokumentet. All kryptografisk bevisføring er innebygd i denne PDF-en for fremtidig validering.

Dette dokumentet er forseglest med et kvalifisert elektronisk segl. For mer informasjon om Penneos kvalifiserte tillitstjenester, se <https://eutl.penneo.com>.

Slik kan du bekrefte at dokumentet er originalt

Når du åpner dokumentet i Adobe Reader, kan du se at det er sertifisert av **Penneo A/S**. Dette beviser at innholdet i dokumentet ikke har blitt endret siden tidspunktet for signeringen. Bevis for de individuelle signatørens digitale signaturer er vedlagt dokumentet.

Du kan bekrefte de kryptografiske bevisene ved hjelp av Penneos validator, <https://penneo.com/validator>, eller andre valideringsverktøy for digitale signaturer.