



ÅRSREGNSKAPET FOR REGNSKAPSÅRET 2022 - GENERELL INFORMASJON

Enheten

Organisasjonsnummer:	988 836 311
Organisasjonsform:	Aksjeselskap
Foretaksnavn:	KAIKANTEN GRYLLEFJORD AS
Forretningsadresse:	9380 GRYLLEFJORD

Regnskapsår

Årsregnskapets periode:	01.01.2022 - 31.12.2022
-------------------------	-------------------------

Konsern

Morselskap i konsern:	Nei
-----------------------	-----

Regnskapsregler

Regler for små foretak benyttet:	Ja
Benyttet ved utarbeidelsen av årsregnskapet til selskapet:	Regnskapslovens alminnelige regler

Årsregnskapet fastsatt av kompetent organ

Bekreftet av representant for selskapet:	Reidun Flakstad
Dato for fastsettelse av årsregnskapet:	30.06.2023

Grunnlag for avgivelse

År 2022: Årsregnskapet er elektronisk innlevert
År 2021: Tall er hentet fra elektronisk innlevert årsregnskap fra 2022

Det er ikke krav til at årsregnskapet m.v. som sendes til Regnskapsregisteret er undertegnet. Kontrollen på at dette er utført ligger hos revisor/enhetens øverste organ. Sikkerheten ivaretas ved at innsender har rolle/rettighet for innsending av årsregnskapet via Altinn, og ved at det bekreftes at årsregnskapet er fastsatt av kompetent organ.

Brønnøysundregistrene, 27.06.2024



Resultatregnskap

Beløp i: NOK	Note	2022	2021
RESULTATREGNSKAP			
Inntekter			
Salgsinntekt		1 592 831	991 241
Annen driftsinntekt		116 272	186 000
Sum inntekter		1 709 103	1 177 241
Kostnader			
Varekostnad		45 532	16 480
Lønnskostnad	1	98 294	70 062
Avskrivning på varige driftsmidler	2	182 248	157 511
Annen driftskostnad		884 143	896 869
Sum kostnader		1 210 216	1 140 922
Driftsresultat		498 887	36 319
Finansinntekter og finanskostnader			
Annen renteinntekt		123	
Sum finansinntekter		123	
Annen rentekostnad		70 649	36 185
Sum finanskostnader		70 649	36 185
Netto finans		-70 526	-36 185
Ordinært resultat før skattekostnad		428 361	134
Skattekostnad		91 643	15 230
Ordinært resultat etter skattekostnad		336 718	-15 096
Årsresultat		336 718	-15 096
Årsresultat etter minoritetsinteresser		336 718	-15 096
Overføringer og disponeringer			
Udekket tap	3	75 782	-15 096
Overføringer annen egenkapital	3	260 936	
Sum overføringer og disponeringer		336 718	-15 096



Resultatregnskap

Beløp i: NOK	Note	2022	2021
---------------------	-------------	-------------	-------------



Balanse

Beløp i: NOK	Note	2022	2021
BALANSE - EIENDELER			
Anleggsmidler			
Immaterielle eiendeler			
Varige driftsmidler			
Tomter, bygninger og annen fast eiendom	2,4	1 184 957	1 274 890
Driftsløsøre, inventar, verktøy, kontorm.	2	461 104	87 660
Sum varige driftsmidler		1 646 061	1 362 550
Finansielle anleggsmidler			
Investeringer i aksjer og andeler		5 000	5 000
Sum finansielle anleggsmidler		5 000	5 000
Sum anleggsmidler		1 651 061	1 367 550
Omløpsmidler			
Varer			
Fordringer			
Kundefordringer		975	71 858
Andre kortsiktige fordringer		196 078	154 275
Sum fordringer		197 053	226 133
Bankinnskudd, kontanter og lignende			
Bankinnskudd, kontanter o.l.		539 442	512 550
Sum bankinnskudd, kontanter og lignende		539 442	512 550
Sum omløpsmidler		736 495	738 683
SUM EIENDELER		2 387 556	2 106 233

BALANSE - EGENKAPITAL OG GJELD

Egenkapital

Innskutt egenkapital



Balanse

Beløp i: NOK	Note	2022	2021
Selskapskapital	3	456 000	456 000
Sum innskutt egenkapital		456 000	456 000
Opptjent egenkapital			
Annen egenkapital	3	260 936	
Udekket tap	3		75 782
Sum opptjent egenkapital		260 936	-75 782
Sum egenkapital		716 936	380 218
Gjeld			
Langsiktig gjeld			
Annen langsiktig gjeld			
Gjeld til kredittinstitusjoner	4	1 230 000	1 320 000
Øvrig langsiktig gjeld		32 140	
Sum annen langsiktig gjeld		1 262 140	1 320 000
Sum langsiktig gjeld		1 262 140	1 320 000
Kortsiktig gjeld			
Leverandørgjeld		305 502	335 088
Betalbar skatt		91 643	15 230
Skyldig offentlige avgifter		1 302	11 992
Annen kortsiktig gjeld		10 034	43 706
Sum kortsiktig gjeld		408 481	406 016
Sum gjeld		1 670 621	1 726 016
SUM EGENKAPITAL OG GJELD		2 387 557	2 106 234



Brønnøysundregistrene

ÅRSREGNSKAP FOR REGNSKAPSÅRET 2022 - GENERELL INFORMASJON

Journalnummer: 2023 587447

Enheten

Organisasjonsnummer: 988 836 311
Organisasjonsform: Aksjeselskap
Foretaksnavn: KAIKANTEN GRYLLEFJORD AS
9380 GRYLLEFJORD

Regnskapsår

Årsregnskapets periode: 01.01.2022 - 31.12.2022

Konsern

Morselskap i konsern: Nei

Regnskapsregler

Regler for små foretak benyttet: Ja
Benyttet ved utarbeidelsen av
årsregnskapet til selskapet: Regnskapslovens alminnelige regler

Årsregnskapet fastsatt av kompetent organ

Bekreftet av representant for selskapet: Reidun Flakstad
Dato for fastsettelse av årsregnskapet: 30.06.2023

Revisjon

Selskapet har besluttet at årsregnskapet
ikke skal revideres: Ja
Årsregnskapet er utarbeidet av ekstern
autorisert regnskapsfører: Ja
Ekstern autorisert regnskapsfører har i
løpet av regnskapsåret bistått ved den
løpende regnskapsføringen eller utført
andre tjenester for selskapet enn å
utarbeide årsregnskapet: Ja

Grunnlag for avgivelse

År 2022: Årsregnskap er elektronisk innlevert.
År 2021: Tall er hentet fra elektronisk innlevert årsregnskap fra 2022.

Det er ikke krav til at årsregnskapet m.v. som sendes til Regnskapsregisteret er undertegnet. Kontrollen på at dette er utført ligger hos revisor/enhetens øverste organ. Sikkerheten ivaretas ved at innsender har rolle/rettighet for innsending av årsregnskapet via Altinn, og ved at det bekreftes at årsregnskapet er fastsatt av kompetent organ.

Brønnøysundregistrene, 08.07.2023

Brønnøysundregistrene
Postadresse: Postboks 900, 8910 Brønnøysund
Telefon: 75 00 75 00
E-post: firmapost@brreg.no Internett: www.brreg.no
Organisasjonsnummer: 974 760 673



Organisasjonsnr: 988 836 311
KAIKANTEN GRYLLEFJORD AS

RESULTATREGNSKAP

Beløp i: NOK	Note	2022	2021
RESULTATREGNSKAP			
Inntekter			
Salgsinntekt		1 592 831	991 241
Annen driftsinntekt		116 272	186 000
Sum inntekter		1 709 103	1 177 241
Kostnader			
Varekostnad		45 532	16 480
Lønnskostnad	1	98 294	70 062
Avskrivning på varige driftsmidler	2	182 248	157 511
Annen driftskostnad		884 143	896 869
Sum kostnader		1 210 216	1 140 922
Driftsresultat		498 887	36 319
Finansinntekter og finanskostnader			
Annen renteinntekt		123	
Sum finansinntekter		123	
Annen rentekostnad		70 649	36 185
Sum finanskostnader		70 649	36 185
Netto finans		-70 526	-36 185
Ordinært resultat før skattekostnad			
Skattekostnad		428 361	134
Skattekostnad		91 643	15 230
Ordinært resultat etter skattekostnad		336 718	-15 096
Årsresultat		336 718	-15 096
Årsresultat etter minoritetsinteresser		336 718	-15 096
Overføringer og disponeringer			
Udekket tap	3	75 782	-15 096
Overføringer annen egenkapital	3	260 936	
Sum overføringer og disponeringer		336 718	-15 096



Organisasjonsnr: 988 836 311
KAIKANTEN GRYLLEFJORD AS

BALANSE

Beløp i: NOK	Note	2022	2021
--------------	------	------	------

BALANSE - EIENDELER

Anleggsmidler Immaterielle eiendeler

Varige driftsmidler

Tomter, bygninger og annen fast eiendom	2,4	1 184 957	1 274 890
Driftsløsøre, inventar, verktøy, kontorm.	2	461 104	87 660
Sum varige driftsmidler		1 646 061	1 362 550

Finansielle anleggsmidler

Investeringer i aksjer og andeler		5 000	5 000
Sum finansielle anleggsmidler		5 000	5 000

Sum anleggsmidler		1 651 061	1 367 550
--------------------------	--	------------------	------------------

Omløpsmidler

Varer

Fordringer

Kundefordringer		975	71 858
Andre kortsiktige fordringer		196 078	154 275
Sum fordringer		197 053	226 133

Bankinnskudd, kontanter og lignende

Bankinnskudd, kontanter o. l.		539 442	512 550
Sum bankinnskudd, kontanter og lignende		539 442	512 550

Sum omløpsmidler		736 495	738 683
-------------------------	--	----------------	----------------

SUM EIENDELER		2 387 556	2 106 233
----------------------	--	------------------	------------------

BALANSE - EGENKAPITAL OG GJELD

Egenkapital

Innskutt egenkapital			
Selskapskapital	3	456 000	456 000
Sum innskutt egenkapital		456 000	456 000

Opptjent egenkapital



Annen egenkapital	3	260 936	
Udekket tap	3		75 782
Sum opptjent egenkapital		260 936	-75 782
Sum egenkapital		716 936	380 218
Gjeld			
Langsiktig gjeld			
Annen langsiktig gjeld			
Gjeld til			
kredittinstitusjoner	4	1 230 000	1 320 000
Øvrig langsiktig gjeld		32 140	
Sum annen langsiktig gjeld		1 262 140	1 320 000
Sum langsiktig gjeld		1 262 140	1 320 000
Kortsiktig gjeld			
Leverandørgjeld		305 502	335 088
Betalbar skatt		91 643	15 230
Skyldig offentlige avgifter		1 302	11 992
Annen kortsiktig gjeld		10 034	43 706
Sum kortsiktig gjeld		408 481	406 016
Sum gjeld		1 670 621	1 726 016
SUM EGENKAPITAL OG GJELD		2 387 557	2 106 234



Organisasjonsnr: 988 836 311
KAIKANTEN GRYLLEFJORD AS

NOTEOPPLYSNINGER - SELSKAP - alle poster oppgitt i hele tall

Note

Antall årsverk i regnskapsåret
0.00

<u>Sum</u>	<u>Beløp</u>
<u>Balanseført verdi 31.12.</u>	<u>Varige driftsmidler Immaterielle eiend.</u>

Konsernregnskap

Morselskapet sitt navn

Forretningskontor for morselskapet

Begrunnelse for at datterselskap er utelatt fra konsolideringen

Konsern, tilknyttet selskap m.v. - fordringer og gjeld

Fordringer

<u>Samlet beløp - tilknyttet selskap</u>	<u>Årets</u>	<u>Fjorårets</u>
--	--------------	------------------

<u>Samlet beløp - foretak i samme konsern</u>	<u>Årets</u>	<u>Fjorårets</u>
---	--------------	------------------

<u>Samlet beløp - foretak i samme konsern</u>	<u>Årets</u>	<u>Fjorårets</u>
---	--------------	------------------

<u>Samlet beløp - felles kontrollert virksomhet</u>	<u>Årets</u>	<u>Fjorårets</u>
---	--------------	------------------

<u>Pantstillelse</u>	<u>Beløp</u>
----------------------	--------------

<u>Beholdning av egne aksjer</u>	<u>Antall</u>	<u>Pålydende</u>	<u>Andel av aksjek.</u>
----------------------------------	---------------	------------------	-------------------------



Note

Lån og sikkerhetsstillelse til medlemmer

Er det gitt lån eller sikkerhetsstillelse til ledende personer: Nei

Opplysninger om:

Medlemmer av:

Mer om lån og sikkerhetsstillelse

Note

Noteopplysninger ut over minimumskravene for små foretak

Fullstendige noteopplysninger fremkommer av vedlagte PDF-dokument



 BankID Signing
Karstein Lorens Bertheussen
2023-07-03

 BankID Signing
Trygve Osvald Flakstad
2023-07-03

 BankID Signing
Reidun Milfrid Kristiansen Flaks
2023-07-03

 BankID Signing
Fredrik Hebnes Nilsen
2023-07-03

 BankID Signing
Fred Ove Flakstad
2023-07-03

 BankID Signing
Kjetil Adolfsen
2023-07-03

Årsregnskap 2022 for Kaikanten Gryllefjord AS

Organisasjonsnr. 988836311

Utarbeidet av:




Kelmer AS
Godkjent regnskapsselskap
Smørhusbakken 2
9300 FINNSNES
Organisasjonsnr. 988573108



Kaikanten Gryllefjord AS

Resultatregnskap

	Note	2022	
DRIFTSINNEKTER OG DRIFTSKOSTNADER			
Driftsinntekter			
Salgsinntekt		1 592 831	991 241
Annen driftsinntekt		116 272	186 000
Sum driftsinntekter		1 709 103	1 177 241
Driftskostnader			
Varekostnad		45 532	16 480
Lønnskostnad	1	98 294	70 062
Avskrivning på varige driftsmidler	2	182 248	157 511
Annen driftskostnad		884 143	896 869
Sum driftskostnader		1 210 216	1 140 922
DRIFTSRESULTAT		498 887	36 319
FINANSINNEKTER OG FINANSKOSTNADER			
Finansinntekter			
Annen renteinntekt		123	0
Sum finansinntekter		123	0
Finanskostnader			
Annen rentekostnad		70 649	36 185
Sum finanskostnader		70 649	36 185
NETTO FINANSPOSTER		(70 526)	(36 185)
RESULTAT FØR SKATTEKOSTNAD		428 361	134
Skattekostnad		91 643	15 230
ÅRSRESULTAT		336 718	(15 096)
OVERF. OG DISPONERINGER			
Overføringer annen egenkapital	3	260 936	0
Fremføring av udekket tap	3	75 782	(15 096)
SUM OVERF. OG DISP.		336 718	(15 096)

 BankID Signing
Karstein Lorens Bertheussen
2023-07-03 BankID Signing
Trygve Osvald Flakstad
2023-07-03 BankID Signing
Rekun Milfrid Kristiansen Flaks
2023-07-03 BankID Signing
Fredrik Hebnes Nilsen
2023-07-03 BankID Signing
Fred Ove Flakstad
2023-07-03 BankID Signing
Kjetil Adolfsen
2023-07-03



Kaikanten Gryllefjord AS

Balanse pr. 31.12.2022

	Note	31.12.2022	31.12.2021
EIENDELER			
ANLEGGSMIDLER			
Varige driftsmidler			
Tomter, bygninger og annen fast eiendom	2,4	1 184 957	1 274 890
Driftsløsøre, inventar, verktøy, kontorm.	2	461 104	87 660
Sum varige driftsmidler		1 646 061	1 362 550
Finansielle anleggsmidler			
Investeringer i aksjer og andeler		5 000	5 000
Sum finansielle anleggsmidler		5 000	5 000
SUM ANLEGGSMIDLER		1 651 061	1 367 550
OMLØPSMIDLER			
Fordringer			
Kundefordringer		975	71 858
Andre kortsiktige fordringer		196 078	154 275
Sum fordringer		197 053	226 133
Bankinnskudd, kontanter o.l.		539 442	512 550
SUM OMLØPSMIDLER		736 495	738 683
SUM EIENDELER		2 387 556	2 106 233

 BankID Signing
Karstein Lorens Bertheussen
2023-07-03

 BankID Signing
Trygve Osvald Flakstad
2023-07-03

 BankID Signing
Rekun Mifrid Kristiansen Flaks
2023-07-03

 BankID Signing
Fredrik Hebnes Nilsen
2023-07-03

 BankID Signing
Fred Ove Flakstad
2023-07-03

 BankID Signing
Kjetil Adolfsen
2023-07-03



Kaikanten Gryllefjord AS

Balanse pr. 31.12.2022

	Note	31.12.2022	31.12.2022
EGENKAPITAL OG GJELD			
EGENKAPITAL			
Innskutt egenkapital			
Selskapskapital	3	456 000	456 000
Sum innskutt egenkapital		456 000	456 000
Opptjent egenkapital			
Annen egenkapital	3	260 936	0
Udekket tap	3	0	(75 782)
Sum opptjent egenkapital		260 936	(75 782)
SUM EGENKAPITAL		716 936	380 218
GJELD			
LANGSIKTIG GJELD			
Annen langsiktig gjeld			
Gjeld til kredittinstitusjoner	4	1 230 000	1 320 000
Øvrig langsiktig gjeld		32 140	0
Sum annen langsiktig gjeld		1 262 140	1 320 000
SUM LANGSIKTIG GJELD		1 262 140	1 320 000
KORTSIKTIG GJELD			
Leverandørgjeld		305 502	335 088
Betalbar skatt		91 643	15 230
Skyldig offentlige avgifter		1 302	11 992
Annen kortsiktig gjeld		10 034	43 706
SUM KORTSIKTIG GJELD		408 481	406 016
SUM GJELD		1 670 621	1 726 016
SUM EGENKAPITAL OG GJELD		2 387 557	2 106 234

Gryllefjord,

Karstein Lorens Bertheussen
Styrets leder

Reidun Flakstad
Daglig leder/ Styremedlem

Fredrik Hebnes
Styremedlem

Kjetil Adolfsen
Styremedlem

Trygve Flakstad
Styremedlem

Fred Ove Flakstad
Styremedlem

Årsregnskap for Kaikanten Gryllefjord AS

Organisasjonsnr. 988836311





Kaikanten Gryllefjord AS

Noter 2022



Regnskapsprinsipper:

Årsregnskapet er satt opp i samsvar med regnskapsloven og god regnskapsskikk for små foretak.

Inntektsføring

Inntektsføring ved salg av varer skjer på leveringstidspunktet. Tjenester inntektsføres i takt med utførelsen. Andelen av salgsinntekter som knytter seg til fremtidige serviceytelser, balanseføres som uopptjent inntekt ved salget og inntektsføres deretter i takt med levering av ytelsene.

Anleggsmidler

Lineære avskrivninger over driftsmidlenes forventede økonomiske levetid er lagt til grunn ved beregning av avskrivningsbeløp. Levetid fremkommer av de avskrivningssatsene som er angitt i noteopplysningene.

Vedlikehold / påkostning

Utgifter som påløper for å opprettholde eiendommenes kvalitetsnivå, kostnadsføres når de påløper. Utgifter som påløper for å bringe eiendommen tilbake til standarden ved vårt kjøp av eiendommen (tatt hensyn til bygningsteknisk utvikling fram til i dag) kostnadsføres direkte. Utgifter som representerer en standardheving av eiendommen ut over standarden ved vårt kjøp, tillegges kostpris, dvs. balanseføres.

Fordringer

Kundefordringer føres opp i balansen til pålydende etter fradrag for avsetning til påregnelig tap. Avsetning til påregnelig tap gjøres på grunnlag av en individuell vurdering av de enkelte fordringene. I tillegg gjøres det for øvrige kundefordringer en uspesifisert avsetning for å dekke antatt tap.

Andre fordringer er også gjenstand for en tilsvarende vurdering.

Skatt

Skattekostnaden i resultatregnskapet omfatter periodens betalbare skatt som blir utlignet og forfaller til betaling i neste regnskapsår, i tillegg til endring i utsatt skatt. Utsatt skatt er beregnet med skattesatsen ved utgangen av regnskapsåret (22 %) på grunnlag av skattereduserende og skatteøkende midlertidige forskjeller som eksisterer mellom regnskapsmessige og skattemessige verdier. I beregningen er det også medtatt skattemessig framførbart underskudd ved regnskapsårets utgang. Skatteøkende og skattereduserende midlertidige forskjeller som reverserer eller kan reversere i samme periode er utlignet og nettoført.

Pensjonsforpliktelser

Selskapet plikter ikke å ha pensjonsavtale.



Kaikanten Gryllefjord AS

Noter 2022



Note 1 - Lønnskostnad

	I år	I fjor
Lønn	90 748	63 933
Arbeidsgiveravgift	4 628	3 261
Andre lønnsrelaterte ytelser	2 918	2 868
Totalt	98 294	70 062

Antall sysselsatte årsverk i regnskapsåret: 0,2

Note 2 - Avskrivning på varige driftsmidler

	Tomter, bygninger og annen fast eiendom	Driftsløsøre, inventar, verktøy, kontorm.	Sum
Anskaffelseskost pr. 1/1	3 068 921	516 264	3 585 185
+ Tilgang	63 304	402 454	465 759
- Avgang	0	272 530	272 530
Anskaffelseskost pr. 31/12	3 132 225	646 189	3 778 414
Akk. av/nedskr. pr 1/1	1 794 030	428 604	2 222 634
+ Ordinære avskrivninger	153 237	29 011	182 248
+ Avskr. på oppskrivning	0	0	0
- Tilbakeført avskrivning	0	272 530	272 530
+ Ekstraord nedskrivninger	0	0	0
Akk. av/nedskr. pr. 31/12	1 947 267	185 085	2 132 352
Balanseført verdi pr 31/12	1 184 958	461 104	1 646 062
Prosentstans for ord.avskr	4-20	10-33	

Note 3 - Egenkapital

	Aksjekapital / selskapskapital	Annen egenkapital	Sum egenkapital
Pr 1.1.	456 000	-75 782	380 218
Tilført fra årsresultat		336 718	336 718
Pr 31.12.	456 000	260 936	716 936

Noter for Kaikanten Gryllefjord AS

Organisasjonsnr. 988836311



Kaikanten Gryllefjord AS

Noter 2022



Note 4 - Gjeld til kredittinstitusjoner

Gjeldspost med forfall senere enn 5 år fra balansedagen utgjør pr 31.12. i år kr 560 000 og pr 31.12. i fjor kr 650 000

Pantsettelse	I år	I fjor
Gjeld sikret med pant	1 230 000	1 320 000
Pantsatte eiendeler:		
Tomter, bygninger og annen fast eiendom	1 184 957	1 271 890
Sum pantsatte eiendeler	1 184 957	1 271 890



Kaikanten Gryllefjord AS

Noter 2022

Regnskapsprinsipper:

Årsregnskapet er satt opp i samsvar med regnskapsloven og god regnskapsskikk for små foretak.

Inntektsføring

Inntektsføring ved salg av varer skjer på leveringstidspunktet. Tjenester inntektsføres i takt med utførelsen. Andelen av salgsinntekter som knytter seg til fremtidige serviceytelser, balanseføres som uopptjent inntekt ved salget og inntektsføres deretter i takt med levering av ytelsene.

Anleggsmidler

Lineære avskrivninger over driftsmidlenes forventede økonomiske levetid er lagt til grunn ved beregning av avskrivningsbeløp. Levetid fremkommer av de avskrivningssatsene som er angitt i noteopplysningene.

Vedlikehold / påkostning

Utgifter som påløper for å opprettholde eiendommenes kvalitetsnivå, kostnadsføres når de påløper. Utgifter som påløper for å bringe eiendommen tilbake til standarden ved vårt kjøp av eiendommen (tatt hensyn til bygningsteknisk utvikling fram til i dag) kostnadsføres direkte. Utgifter som representerer en standardheving av eiendommen ut over standarden ved vårt kjøp, tillegges kostpris, dvs. balanseføres.

Fordringer

Kundefordringer føres opp i balansen til pålydende etter fradrag for avsetning til påregnelig tap. Avsetning til påregnelig tap gjøres på grunnlag av en individuell vurdering av de enkelte fordringene. I tillegg gjøres det for øvrige kundefordringer en uspesifisert avsetning for å dekke antatt tap.

Andre fordringer er også gjenstand for en tilsvarende vurdering.

Skatt

Skattekostnaden i resultatregnskapet omfatter periodens betalbare skatt som blir utlignet og forfaller til betaling i neste regnskapsår, i tillegg til endring i utsatt skatt. Utsatt skatt er beregnet med skattesatsen ved utgangen av regnskapsåret (22 %) på grunnlag av skattereduserende og skatteøkende midlertidige forskjeller som eksisterer mellom regnskapsmessige og skattemessige verdier. I beregningen er det også medtatt skattemessig framførbart underskudd ved regnskapsårets utgang. Skatteøkende og skattereduserende midlertidige forskjeller som reverserer eller kan reversere i samme periode er utlignet og nettoført.

Pensjonsforpliktelser

Selskapet plikter ikke å ha pensjonsavtale.



Kaikanten Gryllefjord AS

Noter 2022

Note 1 - Lønnskostnad

	I år	I fjor
Lønn	90 748	63 933
Arbeidsgiveravgift	4 628	3 261
Andre lønnsrelaterte ytelser	2 918	2 868
Totalt	98 294	70 062

Antall sysselsatte årsverk i regnskapsåret: 0,2

Note 2 - Avskrivning på varige driftsmidler

	Tomter, bygninger og annen fast eiendom	Driftsløsøre, inventar, verktøy, kontorm.	Sum
Anskaffelseskost pr. 1/1	3 068 921	516 264	3 585 185
+ Tilgang	63 304	402 454	465 759
- Avgang	0	272 530	272 530
Anskaffelseskost pr. 31/12	3 132 225	646 189	3 778 414
Akk. av/nedskr. pr 1/1	1 794 030	428 604	2 222 634
+ Ordinære avskrivninger	153 237	29 011	182 248
+ Avskr. på oppskrivning	0	0	0
- Tilbakeført avskrivning	0	272 530	272 530
+ Ekstraord nedskrivninger	0	0	0
Akk. av/nedskr. pr. 31/12	1 947 267	185 085	2 132 352
Balanseført verdi pr 31/12	1 184 958	461 104	1 646 062
Prosentats for ord.avskr	4-20	10-33	

Note 3 - Egenkapital

	Aksjekapital / selskapskapital	Annen egenkapital	Sum egenkapital
Pr 1.1.	456 000	-75 782	380 218
Tilført fra årsresultat		336 718	336 718
Pr 31.12.	456 000	260 936	716 936

Noter for Kaikanten Gryllefjord AS

Organisasjonsnr. 988836311



Kaikanten Gryllefjord AS

Noter 2022

Note 4 - Gjeld til kredittinstitusjoner

Gjeldspost med forfall senere enn 5 år fra balansedagen utgjør pr 31.12. i år kr 560 000 og pr 31.12. i fjor kr 650 000

Pantsettelse	I år	I fjor
Gjeld sikret med pant	1 230 000	1 320 000
Pantsatte eiendeler:		
Tomter, bygninger og annen fast eiendom	1 184 957	1 271 890
Sum pantsatte eiendeler	1 184 957	1 271 890



Kaikanten Gryllefjord AS

Resultatregnskap

	Note	2022	2021
DRIFTSINNEKTER OG DRIFTSKOSTNADER			
Driftsinntekter			
Salgsinntekt		1 592 831	991 241
Annen driftsinntekt		116 272	186 000
Sum driftsinntekter		1 709 103	1 177 241
Driftskostnader			
Varekostnad		45 532	16 480
Lønnskostnad	1	98 294	70 062
Avskrivning på varige driftsmidler	2	182 248	157 511
Annen driftskostnad		884 143	896 869
Sum driftskostnader		1 210 216	1 140 922
DRIFTSRESULTAT		498 887	36 319
FINANSINNEKTER OG FINANSKOSTNADER			
Finansinntekter			
Annen renteinntekt		123	0
Sum finansinntekter		123	0
Finanskostnader			
Annen rentekostnad		70 649	36 185
Sum finanskostnader		70 649	36 185
NETTO FINANSPOSTER		(70 526)	(36 185)
RESULTAT FØR SKATTEKOSTNAD		428 361	134
Skattekostnad		91 643	15 230
ÅRSRESULTAT		336 718	(15 096)
OVERF. OG DISPONERINGER			
Overføringer annen egenkapital	3	260 936	0
Fremføring av udekket tap	3	75 782	(15 096)
SUM OVERF. OG DISP.		336 718	(15 096)



Kaikanten Gryllefjord AS

Balanse pr. 31.12.2022

	Note	31.12.2022	31.12.2021
EIENDELER			
ANLEGGSMIDLER			
Varige driftsmidler			
Tomter, bygninger og annen fast eiendom	2,4	1 184 957	1 274 890
Driftsløsøre, inventar, verktøy, kontorm.	2	461 104	87 660
Sum varige driftsmidler		1 646 061	1 362 550
Finansielle anleggsmidler			
Investeringer i aksjer og andeler		5 000	5 000
Sum finansielle anleggsmidler		5 000	5 000
SUM ANLEGGSMIDLER		1 651 061	1 367 550
OMLØPSMIDLER			
Fordringer			
Kundefordringer		975	71 858
Andre kortsiktige fordringer		196 078	154 275
Sum fordringer		197 053	226 133
Bankinnskudd, kontanter o.l.		539 442	512 550
SUM OMLØPSMIDLER		736 495	738 683
SUM EIENDELER		2 387 556	2 106 233



Kaikanten Gryllefjord AS

Balanse pr. 31.12.2022

	Note	31.12.2022	31.12.2021
EGENKAPITAL OG GJELD			
EGENKAPITAL			
Innskutt egenkapital			
Selskapskapital	3	456 000	456 000
Sum innskutt egenkapital		456 000	456 000
Opptjent egenkapital			
Annen egenkapital	3	260 936	0
Udekket tap	3	0	(75 782)
Sum opptjent egenkapital		260 936	(75 782)
SUM EGENKAPITAL		716 936	380 218
GJELD			
LANGSIKTIG GJELD			
Annen langsiktig gjeld			
Gjeld til kredittinstitusjoner	4	1 230 000	1 320 000
Øvrig langsiktig gjeld		32 140	0
Sum annen langsiktig gjeld		1 262 140	1 320 000
SUM LANGSIKTIG GJELD		1 262 140	1 320 000
KORTSIKTIG GJELD			
Leverandørgjeld		305 502	335 088
Betalbar skatt		91 643	15 230
Skyldig offentlige avgifter		1 302	11 992
Annen kortsiktig gjeld		10 034	43 706
SUM KORTSIKTIG GJELD		408 481	406 016
SUM GJELD		1 670 621	1 726 016
SUM EGENKAPITAL OG GJELD		2 387 557	2 106 234

Gryllefjord,

Karstein Lorens Bertheussen
Styrets leder

Reidun Flakstad
Daglig leder/ Styremedlem

Fredrik Hebnes
Styremedlem

Kjetil Adolfsen
Styremedlem

Trygve Flakstad
Styremedlem

Fred Ove Flakstad
Styremedlem



**Årsregnskap 2022
for
Kaikanten Gryllefjord AS**

Organisasjonsnr. 988836311

Utarbeidet av:

Kelmer AS
Godkjent regnskapsselskap
Smørhusbakken 2
9300 FINNSNES



Organisasjonsnr. 988573108