



## ÅRSREGNSKAPET FOR REGNSKAPSÅRET 2020 - GENERELL INFORMASJON

### Enheten

Organisasjonsnummer: 982 726 247  
Organisasjonsform: Aksjeselskap  
Foretaksnavn: ORIGO SOLUTIONS AS  
Forretningsadresse: Andøyfaret 31  
4623 KRISTIANSAND S

### Regnskapsår

Årsregnskapets periode: 01.01.2020 - 31.12.2020

### Konsern

Morselskap i konsern: Nei

### Regnskapsregler

Regler for små foretak benyttet: Nei  
Benyttet ved utarbeidelsen av årsregnskapet til selskapet: Regnskapslovens alminnelige regler

### Årsregnskapet fastsatt av kompetent organ

Bekreftet av representant for selskapet: Glenn Kjetil Nystøl  
Dato for fastsettelse av årsregnskapet: 23.04.2021

### Grunnlag for avgivelse

År 2020: Årsregnskapet er elektronisk innlevert  
År 2019: Tall er hentet fra elektronisk innlevert årsregnskap fra 2020

*Det er ikke krav til at årsregnskapet m.v. som sendes til Regnskapsregisteret er undertegnet. Kontrollen på at dette er utført ligger hos revisor/enhetens øverste organ. Sikkerheten ivaretas ved at innsender har rolle/rettighet for innsending av årsregnskapet via Altinn, og ved at det bekreftes at årsregnskapet er fastsatt av kompetent organ.*

Brønnøysundregistrene, 10.07.2022



## Resultatregnskap

Beløp i: NOK	Note	2020	2019
<b>RESULTATREGNSKAP</b>			
<b>Inntekter</b>			
Salgsinntekt		121 546 942	119 294 978
<b>Sum inntekter</b>	15	<b>121 546 942</b>	<b>119 294 978</b>
<b>Kostnader</b>			
Varekostnad		38 904 917	41 032 120
Lønnskostnad	12, 13	55 819 647	52 959 696
Avskrivning av driftsmidler og immaterielle eiendeler	1, 2	2 506 701	2 632 214
Annen driftskostnad	13, 16	10 327 241	12 441 726
<b>Sum kostnader</b>		<b>107 558 507</b>	<b>109 065 756</b>
<b>Driftsresultat</b>		<b>13 988 435</b>	<b>10 229 223</b>
<b>Finansinntekter og finanskostnader</b>			
Annen renteinntekt		719 956	327 943
Annen finansinntekt	14	804 732	450 213
<b>Sum finansinntekter</b>		<b>1 524 688</b>	<b>778 156</b>
Annen rentekostnad		172 488	276 336
Annen finanskostnad	14	983 392	600 809
<b>Sum finanskostnader</b>		<b>1 155 881</b>	<b>877 145</b>
<b>Netto finans</b>		<b>368 807</b>	<b>-98 989</b>
<b>Ordinært resultat før skattekostnad</b>		<b>14 357 243</b>	<b>10 130 233</b>
Skattekostnad på ordinært resultat	11	3 318 514	2 219 445
<b>Ordinært resultat etter skattekostnad</b>		<b>11 038 729</b>	<b>7 910 788</b>
<b>Årsresultat</b>		<b>11 038 729</b>	<b>7 910 788</b>
<b>Årsresultat etter minoritetsinteresser</b>		<b>11 038 729</b>	<b>7 910 788</b>
<b>Totalresultat</b>		<b>11 038 729</b>	<b>7 910 788</b>
<b>Overføringer og disponeringer</b>			



## Resultatregnskap

<b>Beløp i: NOK</b>	<b>Note</b>	<b>2020</b>	<b>2019</b>
Konsernbidrag		34 406 418	
Overføringer overkurs		-11 556 359	
Overføringer annen egenkapital	3	-11 811 330	7 910 788
<b>Sum overføringer og disponeringer</b>		<b>11 038 729</b>	<b>7 910 788</b>



## Balanse

Beløp i: NOK	Note	2020	2019
<b>BALANSE - EIENDELER</b>			
<b>Anleggsmidler</b>			
<b>Immaterielle eiendeler</b>			
Forskning og utvikling	1	9 202 568	6 255 098
Utsatt skattefordel	11		
<b>Sum immaterielle eiendeler</b>		<b>9 202 568</b>	<b>6 255 098</b>
<b>Varige driftsmidler</b>			
Driftsløsøre, inventar o.a. utstyr	2, 16	1 905 411	1 991 545
<b>Sum varige driftsmidler</b>		<b>1 905 411</b>	<b>1 991 545</b>
<b>Sum anleggsmidler</b>		<b>11 107 979</b>	<b>8 246 643</b>
<b>Omløpsmidler</b>			
<b>Varer</b>			
<b>Sum varer</b>	9	<b>3 266 101</b>	<b>3 353 309</b>
<b>Fordringer</b>			
Kundefordringer	5	17 277 857	15 701 634
Andre kortsiktige fordringer	5	51 910 965	45 421 268
Prosjekter under utførelse	6	1 614 715	1 810 170
<b>Sum fordringer</b>		<b>70 803 537</b>	<b>62 933 072</b>
<b>Bankinnskudd, kontanter og lignende</b>			
Bankinnskudd, kontanter o.l.	7	8 749 781	
<b>Sum bankinnskudd, kontanter og lignende</b>		<b>8 749 781</b>	
<b>Sum omløpsmidler</b>		<b>82 819 419</b>	<b>66 286 381</b>
<b>SUM EIENDELER</b>		<b>93 927 398</b>	<b>74 533 024</b>

## BALANSE - EGENKAPITAL OG GJELD

### Egenkapital

#### Innskutt egenkapital



### Balanse

<b>Beløp i: NOK</b>	<b>Note</b>	<b>2020</b>	<b>2019</b>
Aksjekapital	3, 4	4 505 060	4 505 060
Overkurs	3		11 556 359
<b>Sum innskutt egenkapital</b>		<b>4 505 060</b>	<b>16 061 419</b>
<b>Opptjent egenkapital</b>			
Annen egenkapital	3	10 117 601	21 928 932
<b>Sum opptjent egenkapital</b>		<b>10 117 601</b>	<b>21 928 932</b>
<b>Sum egenkapital</b>		<b>14 622 661</b>	<b>37 990 351</b>
<b>Gjeld</b>			
<b>Langsiktig gjeld</b>			
Utsatt skatt	11	3 712 481	987 549
Andre avsetninger for forpliktelser		1 388 969	700 243
<b>Sum avsetninger for forpliktelser</b>		<b>5 101 450</b>	<b>1 687 792</b>
<b>Annen langsiktig gjeld</b>			
Gjeld til kredittinstitusjoner	10, 16		
<b>Sum langsiktig gjeld</b>		<b>5 101 450</b>	<b>1 687 792</b>
<b>Kortsiktig gjeld</b>			
Leverandørgjeld	5	9 272 404	11 338 269
Betalbar skatt			
Skyldig offentlige avgifter		6 567 605	4 211 145
Garantiavsetninger	8	596 111	596 111
Annen kortsiktig gjeld	5, 6	57 767 166	18 709 355
<b>Sum kortsiktig gjeld</b>		<b>74 203 286</b>	<b>34 854 881</b>
<b>Sum gjeld</b>		<b>79 304 737</b>	<b>36 542 673</b>
<b>SUM EGENKAPITAL OG GJELD</b>		<b>93 927 398</b>	<b>74 533 024</b>



Til generalforsamlingen i Origo Solutions AS

## *Uavhengig revisors beretning*

### *Uttalelse om revisjonen av årsregnskapet*

---

#### *Konklusjon*

Vi har revidert Origo Solutions AS' årsregnskap som består av balanse per 31. desember 2020, resultatregnskap og kontantstrømpoppstilling for regnskapsåret avsluttet per denne datoen og noter til årsregnskapet, herunder et sammendrag av viktige regnskapsprinsipper.

Etter vår mening er det medfølgende årsregnskapet avgitt i samsvar med lov og forskrifter og gir et rettviseende bilde av selskapets finansielle stilling per 31. desember 2020, og av dets resultater og kontantstrømmer for regnskapsåret avsluttet per denne datoen i samsvar med regnskapslovens regler og god regnskapsskikk i Norge.

---

#### *Grunnlag for konklusjonen*

Vi har gjennomført revisjonen i samsvar med lov, forskrift og god revisjonsskikk i Norge, herunder de internasjonale revisjonsstandardene International Standards on Auditing (ISA-ene). Våre oppgaver og plikter i henhold til disse standardene er beskrevet i Revisors oppgaver og plikter ved revisjon av årsregnskapet. Vi er uavhengige av selskapet slik det kreves i lov og forskrift, og har overholdt våre øvrige etiske forpliktelser i samsvar med disse kravene. Etter vår oppfatning er innhentet revisjonsbevis tilstrekkelig og hensiktsmessig som grunnlag for vår konklusjon.

---

#### *Øvrig informasjon*

Ledelsen er ansvarlig for øvrig informasjon. Øvrig informasjon omfatter informasjon i årsrapporten bortsett fra årsregnskapet og den tilhørende revisjonsberetningen.

Vår uttalelse om revisjonen av årsregnskapet dekker ikke øvrig informasjon, og vi attesterer ikke den øvrige informasjonen.

I forbindelse med revisjonen av årsregnskapet er det vår oppgave å lese øvrig informasjon med det formål å vurdere hvorvidt det foreligger vesentlig inkonsistens mellom øvrig informasjon og årsregnskapet, kunnskap vi har opparbeidet oss under revisjonen, eller hvorvidt den tilsynelatende inneholder vesentlig feilinformasjon.

Dersom vi konkluderer med at den øvrige informasjonen inneholder vesentlig feilinformasjon er vi pålagt å rapportere det. Vi har ingenting å rapportere i så henseende.

---

#### *Styrets og daglig leders ansvar for årsregnskapet*

Styret og daglig leder (ledelsen) er ansvarlig for å utarbeide årsregnskapet i samsvar med lov og forskrifter, herunder for at det gir et rettviseende bilde i samsvar med regnskapslovens regler og god regnskapsskikk i Norge. Ledelsen er også ansvarlig for slik internkontroll som den finner nødvendig for å kunne utarbeide et årsregnskap som ikke inneholder vesentlig feilinformasjon, verken som følge av misligheter eller utilsiktede feil.

---

PricewaterhouseCoopers AS, Kanalsletta 8, Postboks 8017, NO-4068 Stavanger

T: 02316, org. no.: 987 009 713 MVA, [www.pwc.no](http://www.pwc.no)

Statsautoriserte revisorer, medlemmer av Den norske Revisorforening og autorisert regnskapsførerselskap



Uavhengig revisors beretning - Origo Solutions AS



Ved utarbeidelsen av årsregnskapet må ledelsen ta standpunkt til selskapets evne til fortsatt drift og opplyse om forhold av betydning for fortsatt drift. Forutsetningen om fortsatt drift skal legges til grunn for årsregnskapet så lenge det ikke er sannsynlig at virksomheten vil bli avviklet.

---

### *Revisors oppgaver og plikter ved revisjonen av årsregnskapet*

Vårt mål med revisjonen er å oppnå betryggende sikkerhet for at årsregnskapet som helhet ikke inneholder vesentlig feilinformasjon, verken som følge av misligheter eller utilsiktede feil, og å avgi en revisjonsberetning som inneholder vår konklusjon. Betryggende sikkerhet er en høy grad av sikkerhet, men ingen garanti for at en revisjon utført i samsvar med lov, forskrift og god revisjonsskikk i Norge, herunder ISA-ene, alltid vil avdekke vesentlig feilinformasjon som eksisterer. Feilinformasjon kan oppstå som følge av misligheter eller utilsiktede feil. Feilinformasjon blir vurdert som vesentlig dersom den enkeltvis eller samlet med rimelighet kan forventes å påvirke økonomiske beslutninger som brukerne foretar basert på årsregnskapet.

For videre beskrivelse av revisors oppgaver og plikter vises det til:  
<https://revisorforeningen.no/revisjonsberetninger>

---

### *Uttalelse om andre lovmessige krav*

---

#### *Konklusjon om årsberetningen*

Basert på vår revisjon av årsregnskapet som beskrevet ovenfor, mener vi at opplysningene i årsberetningen om årsregnskapet og forutsetningen om fortsatt drift er konsistente med årsregnskapet og i samsvar med lov og forskrifter.

---

#### *Konklusjon om registrering og dokumentasjon*

Basert på vår revisjon av årsregnskapet som beskrevet ovenfor, og kontrollhandlinger vi har funnet nødvendig i henhold til internasjonal standard for attestasjonsoppdrag (ISAE) 3000 «Attestasjonsoppdrag som ikke er revisjon eller forenklet revisorkontroll av historisk finansiell informasjon», mener vi at ledelsen har oppfylt sin plikt til å sørge for ordentlig og oversiktlig registrering og dokumentasjon av selskapets regnskapsopplysninger i samsvar med lov og god bokføringsskikk i Norge.

Stavanger, 23. april 2021  
**PricewaterhouseCoopers AS**

Arne Birkeland  
Statsautorisert revisor  
(elektronisk signert)

(2)



 Securely signed with Brevio

Revisjonsberetning

**Signers:**

<b>Name</b>	<b>Method</b>	<b>Date</b>
Birkeland, Arne	BANKID_MOBILE	2021-04-27 17:00

**This document package contains:**

- Closing page (this page)
- The original document(s)
- The electronic signatures. These are not visible in the document, but are electronically integrated.



This file is sealed with a digital signature.  
The seal is a guarantee for the authenticity  
of the document.



Admincontrol

## List of Signatures Page 1/1

### Arsregnskap 2020 Origo Solutions AS.pdf

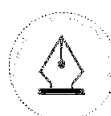
Name	Method	Signed at
Rugland, Jan Erik	BANKID_MOBILE	2021-04-26 10:29 GMT+02
NESJE, ALEXANDER KNUDSEN	BANKID_MOBILE	2021-04-26 09:42 GMT+02
Berg, Haakon	BANKID	2021-04-26 09:08 GMT+02
Kongelf, Per Harald	BANKID	2021-04-26 08:55 GMT+02
Lenes, Bjørn-Tore	BANKID_MOBILE	2021-04-26 08:34 GMT+02
Østhus, Karl Tore	BANKID_MOBILE	2021-04-26 16:00 GMT+02
Hydle, Helge	BANKID_MOBILE	2021-04-26 13:00 GMT+02



This file is sealed with a digital signature. The seal is a guarantee for the authenticity of the document.  
External reference: FDA9FF0F0AB2494A9AC4326C13D7916B



## Årsregnskap 2020



This file is sealed with a digital signature.  
The seal is a guarantee for the authenticity  
of the document.

Document ID:  
FDA9FF0F0AB2494A9AC4326C13D7916B



## ÅRSBERETNING 2020 ORIGO SOLUTIONS AS

### Virksomhetens art og sted

Origo Solutions AS har sitt aktivitetsområde innen engineering, prosjektgjennomføring og leveranser av kontroll- og sikkerhetssystemer, samt brann og gass deteksjonsutstyr. Selskapet leverer studier og analyser, gjennomfører prosjekter og leveranser, og utfører anleggsoppfølging og service. Selskapets hovedkontor er lokalisert i Kristiansand, og drives fra leide lokaler. Selskapet har avdelingskontorer i Arendal og Stavanger.

### Selskapets utvikling og stilling i 2020

Ved utløp av 2020 fremstår selskapet som godt rustet til å håndtere aktiviteten i markedet fremover. Selskapet har gjennom 2020 gjennomført tiltak for å tilpasse seg en utviklende markedssituasjon for 2020/2021, med videre effektivisering av arbeidsprosesser, kostnadskutt og optimalisering av bemanning. Den pågående Covid-19 pandemien vil fremdeles medføre usikkerhet for selskapets utvikling fremover.

### Fortsatt drift

Styret mener årsberetningen gir en rettvise oversikt over selskapets eiendeler og gjeld, finansielle stilling og resultat.

I henhold til regnskapslovens § 3-3 bekrefter vi at regnskapet er utarbeidet i samsvar med forutsetningen om fortsatt drift. Vurderingen er basert på selskapets finansielle stilling og framtidsutsikter og at det er lagt til grunn for utarbeidelsen av regnskapet.

### Arbeidsmiljø og personale

Sykefraværet i selskapet var totalt på 3,2 % i 2020 mot 3,9 % i 2019.

Det har ikke forekommet eller blitt rapportert alvorlige arbeidsuhell eller ulykker som har resultert i store materielle skader eller personskader i løpet av året.

Arbeidsmiljøet betraktes som godt.

### Bærekraft

Selskapets forpliktelse til bærekraft er integrert i oppdraget som en sentral ambassadør for energiomstillingen. Virksomheten vil fortsette å utvikle seg gjennom ytterligere ekspansjon i bærekraftige markeder, fokusere på bærekraftig praksis, og økt åpenhet i rapporteringen.

1 | 3



This file is sealed with a digital signature.  
The seal is a guarantee for the authenticity  
of the document.

Document ID:  
FDA9FF0F0AB2494A9AC4326C13D7916B

## *Likestilling*

Selskapet har som mål å være en arbeidsplass der det råder full likestilling mellom kvinner og menn, og dette gjelder både lønns- og personalpolitiske forhold. Gjennom selskapets personalarbeid er det målrettet og planmessig tatt hensyn til aktiviteter for å fremme formålet i diskrimineringsloven og i diskrimineringsstilgjengelighetsloven. Av selskapets 53 ansatte er 8 kvinner. Styret består av seks menn.

## *Miljørapportering*

Selskapet har ESG-praksis på plass som gjennomgås og oppdateres regelmessig og rapporteres kvartalsvis. Virksomheten sporer og rapporterer mengden produsert avfall, hvor mye som blir resirkulert, og mengden klimagassutslipp som produseres, fordelt på omfangsnivå 1, 2 og 3 (som defineres av Klimagassprotokollen).

Virksomheten har ikke identifisert aktiviteter som medfører vesentlig forurensning eller utslipp som kan være skadelig for det ytre miljø. Virksomhetens aktivitet retter seg i all hovedsak til salg av produkter og tjenester til kunder i Norge. Det er ikke vesentlige eller unormale forurensningsproblemer i tilknytning til frakt. Når det gjelder selve produktene, jobbes det kontinuerlig innen bransjen for å bedre miljø-profilen både når det gjelder produksjon, emballering, transport og avfallshåndtering. Selskapet jobber i samsvar med ISO 14001-standarden.

## **Forsknings- og utviklingsaktiviteter**

Selskapet har i løpet av 2020 hatt utviklingsaktiviteter for å møte markedets behov og krav til kommende generasjons sikkerhets- og automasjonssystemer. Selskapet er i en utviklingsfase for vekst i fornybarmarkedet, med pågående utviklingsprosjekter innen automatiserte systemer for å møte markedets behov for produksjonsoptimalisering og smartere driftsoperasjoner.

## **Fremtidig utvikling**

Markedet har vist en positiv utvikling i 2020. Selskapet ser utviklingen videre fremover i etablerte markedsområder som fortsatt utfordrende. Det makroøkonomiske bildet for olje og gass bransjen viser investeringsevne og -vilje hos operatører på norsk sokkel, men beslutningsprosesser for tildeling av prosjekter tar fortsatt lengre tid enn tidligere. Hittil i 2020 har Covid-19-pandemien og oljeprisfallet medført betydelig usikkerhet for virksomheten, men aktiviteten har likevel forholdt seg relativt stabil. Selskapet er i en utviklingsfase for vekst i fornybarmarkedet - og selskapet opplever økt interesse for sine produkter og tjenester. I fornybarmarkedet knyttes der usikkerhet til omsetning og fortjenestemarginer i innledende periode (2021-2024). Omsetning mot etablerte markeder er forventet at forholder seg jevne de kommende årene (2021-2024). Det presiseres at det normalt er usikkerhet knyttet til vurderinger av fremtidig forhold.

## **Resultat, investeringer, finansiering og likviditet**

Omsetningen i selskapet var på kr 121.546.942 i 2020 mot kr 119.294.978 i 2019.

Ordinært resultat ble på kr 11.038.729 i 2020 mot kr 7.910.788 i 2019.

Selskapets kortsiktige gjeld utgjorde 94 % av samlet gjeld i selskapet pr. 31.12.20 sammenlignet med 95 % pr. 31.12.19.





Selskapet kan pr. 31.12.20 nedbetale kortsiktig gjeld ved hjelp av sine mest likvide midler (Omløpsmidler - varelager).

Totalkapitalen var ved utgangen av året kr 93.927.398 sammenlignet med kr 74.533.024 året før. Egenkapitalandelen pr. 31.12.20 var på 16 %, sammenlignet med 51 % pr. 31.12.19.

## Finansiell risiko

### Markedsrisiko

Selskapet er eksponert for endringer i valutakurser, spesielt EUR og GBP. Det foretas en løpende vurdering av valutarisikoen og terminkontrakter inngås for å sikre selskapet. Videre kan endringer i rentenivået påvirke investeringsmulighetene i fremtidige perioder.

### Kreditrisiko

Risiko for at motparter ikke har økonomisk evne til å oppfylle sine forpliktelser anses lav, da det historisk har vært lite tap på fordringer. Selskapets kundebase er dominert av de store oljeselskapene på norsk sokkel, de store kontraktørselskapene, samt systemleverandører.

Det er ikke inngått avtaler om motregning eller andre finansielle instrumenter som minimerer kredittrisikoen i selskapet.

### Likviditetsrisiko

Selskapet har en tett oppfølging av arbeidskapital og likviditet. Risiko vurderes løpende, og nødvendige tiltak for å redusere risiko iverksettes. Utestående fordringer analyseres og følges opp kontinuerlig gjennom året. Selskapet vurderer likviditeten i selskapet som tilstrekkelig.

Kristiansand, 23. april 2021

Signert elektronisk;

<i>Jan Erik Rugland</i>	<i>Styreleder</i>
<i>Haakon Berg</i>	<i>Styremedlem</i>
<i>Per Harald Kongelf</i>	<i>Styremedlem</i>
<i>Helge Hydle</i>	<i>Styremedlem</i>
<i>Alexander Nesje</i>	<i>Styremedlem</i>
<i>Karl-Tore Østhus</i>	<i>Styremedlem</i>
<i>Bjørn-Tore Lenes</i>	<i>Daglig leder</i>

3 | 3



This file is sealed with a digital signature.  
The seal is a guarantee for the authenticity  
of the document.

Document ID:  
FDA9FF0F0AB2494A9AC4326C13D7916B



<b>Resultatregnskap</b>			
Origo Solutions AS			
<b>Driftsinntekter og driftskostnader</b>	<b>Note</b>	<b>2020</b>	<b>2019</b>
Salgsinntekt		121 546 942	119 294 978
Sum driftsinntekter	<b>15</b>	<b><u>121 546 942</u></b>	<b><u>119 294 978</u></b>
Varekostnad		38 904 917	41 032 120
Lønnskostnad	<b>12, 13</b>	55 819 647	52 959 696
Avskrivning av driftsmidler og immaterielle eiendeler	<b>1, 2</b>	2 506 701	2 632 214
Annen driftskostnad	<b>13, 16</b>	10 327 241	12 441 726
Sum driftskostnader		<b><u>107 558 507</u></b>	<b><u>109 065 756</u></b>
Driftsresultat		<b><u>13 988 435</u></b>	<b><u>10 229 223</u></b>
<b>Finansinntekter og finanskostnader</b>			
Annen renteinntekt		719 956	327 943
Annen finansinntekt	<b>14</b>	804 732	450 213
Annen rentekostnad		172 488	276 336
Annen finanskostnad	<b>14</b>	983 392	600 809
Resultat av finansposter		<b><u>368 807</u></b>	<b><u>-98 989</u></b>
Ordinært resultat før skattekostnad		14 357 243	10 130 233
Skattekostnad på ordinært resultat	<b>11</b>	3 318 514	2 219 445
Ordinært resultat		<b><u>11 038 729</u></b>	<b><u>7 910 788</u></b>
Årsoverskudd		<b><u>11 038 729</u></b>	<b><u>7 910 788</u></b>
<b>Overføringer</b>			
Avsatt konsernbidrag		34 406 418	0
Overføringer overkurs		-11 556 359	0
Overføringer annen egenkapital	<b>3</b>	-11 811 330	7 910 788
Sum overføringer		<b><u>11 038 729</u></b>	<b><u>7 910 788</u></b>



This file is sealed with a digital signature.  
The seal is a guarantee for the authenticity  
of the document.

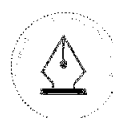
Document ID:  
FDA9FF0F0AB2494A9AC4326C13D7916B



<b>Balanse</b>			
Origo Solutions AS			
<b>Eiendeler</b>	<b>Note</b>	<b>2020</b>	<b>2019</b>
<b>Anleggsmidler</b>			
<b>Immaterielle eiendeler</b>			
Forskning og utvikling	1	9 202 568	6 255 098
Sum immaterielle eiendeler		<u>9 202 568</u>	<u>6 255 098</u>
<b>Varige driftsmidler</b>			
Driftsløsøre, inventar o.a. utstyr	2, 10, 16	1 905 411	1 991 545
Sum varige driftsmidler		<u>1 905 411</u>	<u>1 991 545</u>
Sum anleggsmidler		<u>11 107 979</u>	<u>8 246 643</u>
<b>Omløpsmidler</b>			
Lager av varer og annen beholdning	9, 10	3 266 101	3 353 309
<b>Fordringer</b>			
Kundefordringer	5, 10	17 277 857	15 701 634
Andre kortsiktige fordringer	5	51 910 965	45 421 268
Prosjekter under utførelse	6	1 614 715	1 810 170
Sum fordringer		<u>70 803 537</u>	<u>62 933 072</u>
Bankinnskudd, kontanter o.l.	7	8 749 781	0
Sum omløpsmidler		<u>82 819 419</u>	<u>66 286 381</u>
Sum eiendeler		<u>93 927 398</u>	<u>74 533 024</u>

Origo Solutions AS

Side 1



This file is sealed with a digital signature.  
The seal is a guarantee for the authenticity  
of the document.

Document ID:  
FDA9FF0F0AB2494A9AC4326C13D7916B

**Balanse**

## Origo Solutions AS

Egenkapital og gjeld	Note	2020	2019
<b>Innskutt egenkapital</b>			
Aksjekapital	3, 4	4 505 060	4 505 060
Overkurs	3	0	11 556 359
Sum innskutt egenkapital		<u>4 505 060</u>	<u>16 061 419</u>
<b>Opptjent egenkapital</b>			
Annen egenkapital	3	10 117 601	21 928 932
Sum opptjent egenkapital		<u>10 117 601</u>	<u>21 928 932</u>
Sum egenkapital		<u>14 622 661</u>	<u>37 990 351</u>
<b>Gjeld</b>			
<b>Avsetning for forpliktelser</b>			
Utsatt skatt	11	3 712 481	987 549
Andre avsetninger for forpliktelser		1 388 969	700 243
Sum avsetning for forpliktelser		<u>5 101 450</u>	<u>1 687 792</u>
<b>Annen langsiktig gjeld</b>			
<b>Kortsiktig gjeld</b>			
Leverandørgjeld	5	9 272 404	11 338 269
Garantiavsetninger	8	596 111	596 111
Skyldig offentlige avgifter		6 567 605	4 211 145
Annen kortsiktig gjeld	5, 6	57 767 166	18 709 355
Sum kortsiktig gjeld		<u>74 203 286</u>	<u>34 854 881</u>
Sum gjeld		<u>79 304 737</u>	<u>36 542 673</u>
Sum egenkapital og gjeld		<u>93 927 398</u>	<u>74 533 024</u>

Kristiansand, 23.04.2021  
Styret i Origo Solutions AS

Jan Erik Rugland  
Styreleder

Alexander Knudsen Nesje  
Styremedlem

Karl Tore Østhus  
Styremedlem

Haakon Berg  
Styremedlem

Per Harald Kongelf  
Styremedlem

Helge Hydle  
Styremedlem

Bjørn-Tore Lenes  
Daglig leder

Origo Solutions AS

Side 2



This file is sealed with a digital signature.  
The seal is a guarantee for the authenticity  
of the document.

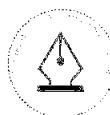
Document ID:  
FDA9FF0F0AB2494A9AC4326C13D7916B



## Kontantstrømoppstilling

Origo Solutions AS

	2020	2019
<b>Kontantstrømmer fra operasjonelle aktiviteter</b>		
Resultat før skattekostnad	14 357 243	10 130 233
Avskrivninger	2 506 701	2 632 214
Endring i varelager	-212 794	720 410
Endring i kundefordringer og andre fordringer	-2 032 084	-4 159 745
Endring i vareleverandørgjeld	-2 065 865	7 409 950
Endring i andre tidsavgrensingsposter	1 564 618	753 566
<b>Netto kontantstrøm fra operasjonelle aktiviteter</b>	<b>14 117 819</b>	<b>17 486 629</b>
<b>Kontantstrøm fra investeringsaktiviteter</b>		
Utbetalinger ved kjøp av varige driftsmidler	-484 714	-1 127 908
Utbetaling ved kjøp av immaterielle eiendeler	-4 883 324	-360 518
Utbetalinger på lånefordring konsern (korts./langs.)	0	-15 994 037
<b>Netto kontantstrøm fra investeringsaktiviteter</b>	<b>-5 368 038</b>	<b>-17 482 463</b>
<b>Kontantstrømmer fra finansieringsaktiviteter</b>		
Innbetalinger ved opptak av annen gjeld (korts./langs.)	0	-4 166
<b>Netto kontantstrømmer fra finansieringsaktiviteter</b>	<b>0</b>	<b>-4 166</b>
<b>Netto kontantstrøm for perioden</b>	<b>8 749 781</b>	<b>0</b>
Effekt av valutakursendringer på kontanter og kontantekvivalenter	0	0
Kontanter og kontantekvivalenter ved periodens begynnelse	0	0
<b>Kontanter og kontantekvivalenter ved periodens slutt</b>	<b>8 749 781</b>	<b>0</b>
Denne består av:		
Bankinnskudd m.v.	8 749 781	0
Ubenyttet driftskreditt utgjør i tillegg	0	100 000 000



This file is sealed with a digital signature.  
The seal is a guarantee for the authenticity  
of the document.

Document ID:  
FDA9FF0F0AB2494A9AC4326C13D7916B



Origo Solutions AS

NOTER TIL REGNSKAPET FOR 2020

## Regnskapsprinsipper

Årsregnskapet er satt opp i samsvar med regnskapslovens bestemmelser og god regnskapsskikk.

### Bruk av estimater

Utarbeidelsen av regnskapsinformasjon krever at selskapets ledelse benytter estimater og forutsetninger som påvirker verdien av eiendeler, gjeld og notesopplysninger. Slike estimater og forutsetninger kan ha vesentlig betydning for rapporterte inntekter og kostnader for en bestemt periode. De faktiske beløpene kan avvike fra estimatene.

Betingede tap som er sannsynlige og kvantifiserbare, kostnadsføres løpende.

### Hovedregel for vurdering og klassifisering av eiendeler og gjeld

Omlopsmidler og kortsiktig gjeld omfatter poster som forfaller til betaling innen ett år etter anskaffelsestidspunktet, samt poster som knytter seg til varekretsløpet. Øvrige poster er klassifisert som anleggsmiddel/langsiktig gjeld.

Omlopsmidler vurderes til laveste av anskaffelseskost og virkelig verdi. Kortsiktig gjeld balanseføres til nominelt beløp på opptakstidspunktet.

Anleggsmidler vurderes til anskaffelseskost, men nedskrives til virkelig verdi ved verdifall som ikke forventes å være forbigående. Langsiktig gjeld balanseføres til nominelt beløp på etableringstidspunktet.

### Varige driftsmidler

Varige driftsmidler balanseføres og avskrives over driftsmidlets forventede levetid. Direkte vedlikehold av driftsmidler kostnadsføres løpende under driftskostnader, mens påkostninger eller forbedringer tillegges driftsmidlets kostpris og avskrives i takt med driftsmidlet. Leide (leasede) driftsmidler balanseføres som driftsmidler hvis leiekontrakten anses som finansiell. Dersom leiekontrakten anses som operasjonell blir utgiftene kostnadsført.

### Fordringer

Fordringer er oppført i balansen til pålydende etter fradrag for avsetning til forventet tap. Avsetning til tap gjøres på grunnlag av individuelle vurderinger av de enkelte fordringene.

### Prosjekter i arbeid

Kostnader vedrørende anleggskontrakter regnskapsføres når de påløper.

Dersom utfallet av en anleggskontrakt ikke kan måles pålitelig, settes kontraktsinntekten lik kontraktskostnaden i den utstrekning kostnadene kan gjenvinnnes. Dersom kontraktsfortjenesten på en anleggskontrakt kan estimeres pålitelig, regnskapsføres inntektene og kostnadene over kontraktsperioden. Dersom det er sannsynlig at kostnader vedrørende en anleggskontrakt vil overskride inntekten på kontrakten, regnskapsføres det forventede tapet umiddelbart.

Selskapet anvender løpende avregningsmetode for å beregne inntekter for en gitt periode. Fullføringsgraden estimeres ved skjønnsmessige vurderinger av i hvilken grad leveransen er i henhold til planlagt tidsplan, ved en vurdering av påløpt varekostnader, påløpte lønnskostnader og estimert prosjektperiode.

Påløpte kostnader og inntekter vedrørende samtlige anleggskontrakter under utførelse, der påløpene kostnader og resultatført fortjeneste (fratrukket resultatført tap) overstiger a-konto fakturert beløp balanseføres som en eiendel. Fakturerte beløp som ikke er betalt eller er tilbakeholdt av kunde inkluderes i "kundefordringer og andre fordringer". For anleggskontrakter under utførelse der a-konto fakturert beløp overstiger påløpte kostnader og resultatført fortjeneste (fratrukket tap) vises dette som mottatt forskuddsbetaling fra kunde under posten "leverandørgjeld og annen kortsiktig gjeld".

### Kontanter og bankinnskudd

Kontanter og bankinnskudd omfatter kontanter, bankinnskudd og andre betalingsmidler med opprinnelig forfallsdato på tre måneder eller mindre fra anskaffelse.

### Garantier

Selskapet avsetter for garantier i prosjekter basert på beste estimat ved fullførte kontrakter.

### Valuta

Kontanter og bankinnskudd, omlopsmidler og kortsiktig gjeld i fremmed valuta omregnes til kurser på balansedagen. Realiserte og urealiserte kursgevinster og -tap på eiendeler og gjeld i annen valuta enn NOK resultatføres. Inngåtte valutateminkontrakter måles til virkelig verdi, og urealisert valutagevinst- og tap resultatføres.

### Skatter

Utsatt skatt / utsatt skattefordel beregnes på grunnlag av midlertidige forskjeller mellom regnskapsmessige og skattemessige balanseverdier, og underskudd til fremføring ved utgangen av regnskapsåret. Skattereduserende midlertidige forskjeller og underskudd til fremføring utlignes mot skatteøkende midlertidige forskjeller som reverseres i samme tidsrom. Skattekostnad består av betalbar skatt (skatt på årets skattepliktige inntekt), og endring i netto utsatt skatt.

### Pensjoner

Selskapet har en avtalefestet førtidspensjonsordning (AFP). Den nye AFP-ordningen, som gjelder fra og med 1. januar 2011 er å anse som en ytelsesbasert flerforetaksordning, men regnskapsføres som en innskuddsordning frem til det foreligger pålitelig og tilstrekkelig informasjon slik at konsernet kan regnskapsføre sin proporsjonale andel av pensjonskostnad, pensjonsforpliktelse og pensjonsmidler i ordningen. Selskapets forpliktelser er dermed ikke balanseført som gjeld. AFP-forpliktelsen etter den gamle ordningen er balanseført for den forpliktelsen som knytter seg til tidligere ansatte som nå er pensjonister i denne ordningen.

Foretaket er pliktig til å ha tjenestepensjonsordning etter lov om obligatorisk tjenestepensjon, og har en pensjonsordning som oppfyller kravene etter loven.

### Konsernkonto

I 2019 deltok selskapet i en konsernkontoordning med de andre selskapene i det tidligere Align konsernet. Selskapet har vært, sammen med de andre konsernselskapene som deltar i ordningen, solidarisk ansvarlig for trekk på konsernkassekreditten. Konsernkontoen er i regnskapet klassifisert som konsernfordring eller gjeld avhengig av økonomisk status i 2019. Etter restrukturering i oktober 2020 har konsernkontoordningen blitt oppløst.



This file is sealed with a digital signature.  
The seal is a guarantee for the authenticity  
of the document.

Document ID:  
FDA9FF0F0AB2494A9AC4326C13D7916B



Origo Solutions AS

NOTER TIL REGNSKAPET FOR 2020

## Note 1

Type anleggsmiddel	Utbildings- kostnader	Totalt
Anskaffelseskost 01.01.	10 825 823	10 825 823
Tilgang	4 883 324	4 883 324
Avgang	0	0
Anskaffelseskost 31.12.	15 709 147	15 709 147
Akkumulerte avskrivninger 01.01.	4 570 725	4 570 725
Årets avskrivninger	1 935 854	1 935 854
Akkumulerte avskrivninger 31.12.	6 506 579	6 506 579
Balanseført verdi pr. 31.12.	9 202 568	9 202 568

Avskrivning 5-8 år, lineært

## Note 2

Type anleggsmiddel	Driftsløser, inventar o.a utstyr	Totalt
Anskaffelseskost 01.01.	28 232 898	28 232 898
Tilgang	484 714	484 714
Avgang	0	0
Anskaffelseskost 31.12.	28 717 612	28 717 612
Akkumulerte avskrivninger 01.01.	26 241 349	26 241 349
Årets avskrivninger	570 847	570 847
Akkumulerte avskrivninger 31.12.	26 812 196	26 812 196
Balanseført verdi pr. 31.12.	1 905 411	1 905 411

Avskrivningssatser 3-5 år lineært

## Note 3

	Aksje- kapital	Overkurs	Annen egenkapital	Sum
Egenkapital pr 01.01.	4 505 060	11 556 359	21 928 932	37 990 351
Årets resultat			11 038 729	11 038 729
Avsatt konsernbidrag (netto)	-	-11 556 359	-22 850 059	-34 406 418
Egenkapital pr. 31.12.	4 505 060	0	10 117 601	14 622 661

## Note 4

Aksjekapital	Antall	Pålydende	Bokført
Ordinære aksjer	91 940	49	4 505 060
	Sum aksjer	Eierandel	Stemmeandel
Bokn HoldCo AS	91 940	100,00 %	100,00 %
Sum	91 940	100 %	100 %

Origo Solutions AS blir konsolidert inn i konsernregnskapet til Bokn HoldCo AS som har forretningskontor i Hospitalsgata 4, 4006 Stavanger. Konsernregnskapet kan fås utlevert der.

## Note 5

	2020	2019
Kortsiktige fordringer mot selskap i samme konsern	50 655 003	607 534
Kortsiktig gjeld til selskap i samme konsern	40 048 306	426 664
Løngsiktige fordringer mot selskap i samme konsern	-	-
Løngsiktig gjeld til selskap i samme konsern	-	-

Selskapet har ikke fordringer som forfaller senere enn 1 år etter balansedato.

Selskapet har ikke gjeld som forfaller senere enn 5 år etter balansedato.



This file is sealed with a digital signature. The seal is a guarantee for the authenticity of the document.

Document ID:  
FDA9FF0F0AB2494A9AC4326C13D7916B



Origo Solutions AS

NOTER TIL REGNSKAPET FOR 2020

## Note 6

	2020	2019
Fakturert inntekt	-58 900 454	-60 222 403
Regnskapsmessig kostnad	38 871 998	38 844 099
Oppjent bidrag	11 686 647	15 374 399
<b>Balanseført verdi UB</b>	<b>-8 341 809</b>	<b>-6 003 905</b>
Herav periodisert inntekt (Oppjent ikke fakturert inntekt)	1 614 715	1 810 170
Herav periodisert kostnad (Annen kortsiktig gjeld)	-9 956 524	-7 814 075
<b>Balanseført verdi UB</b>	<b>-8 341 809</b>	<b>-6 003 905</b>

Selskapet har ingen igangværende tapsprosjekter pr. 31.12.2020.

## Note 7

Selskapet har pr 31.12.2020 ikke bundne midler knyttet til skattetrekk. Selskapet har etablert en bankgaranti som til enhver tid dekker det skyldige beløpet.

## Note 8

	2020	2019
Garantiansvar	596 111	596 111

## Note 9

	2020	2019
Kostpris lager av råvarer og andre handelsvarer	3 802 174	3 589 380
Ukurans	-536 073	-236 073
<b>Sum</b>	<b>3 266 101</b>	<b>3 353 309</b>

## Note 10

	2020	2019
Gjeld som er sikret ved pant o.l.		
Gjeld til kreditinstitusjoner	0	0
<b>Sum</b>	<b>0</b>	<b>0</b>

Morselskapet i konsernet har inngått en lånevtales på 60 MNOK med SR-Bank, hvor blant annet Origo Solutions AS sine eiendeler er stilt som garanti.

Balanseført verdi av eiendeler pantsatt for egen gjeld og garantier avgitt av selskapets bankforbindelser

	2020
Driftsmidler	1 905 411
Kundefordringer	17 277 857
Varelager	3 266 101
<b>Sum</b>	<b>22 449 369</b>



This file is sealed with a digital signature.  
The seal is a guarantee for the authenticity  
of the document.

Document ID:  
FDA9FF0F0AB2494A9AC4326C13D7916B



Origo Solutions AS

NOTER TIL REGNSKAPET FOR 2020

**Note 11**

Beregning av utsatt skatt/utsatt skattefordel	2020	2019
<b>Midlertidige forskjeller</b>		
Driftsmidler	-1 557 519	-1 900 760
Tilvirkningskontrakter	20 028 456	21 378 304
Varer	-536 073	-262 717
Utestående fordringer	-43 840	-43 840
Finansiell leasing	0	0
Uoppjent inntekt	-1 266 569	-572 743
Finansielle instrumenter	0	0
Avsetninger for forpliktelser	-1 016 111	-1 366 111
Andre forskjeller	0	0
Pensjonsforpliktelse	0	0
Netto midlertidige forskjeller	15 608 344	17 232 133
Forskjeller om ikke skal inngå i grunnlaget for utsatt skattefordel	1 266 569	572 743
<b>Grunnlag for utsatt skatt før fremførbart underskudd</b>	<b>16 874 913</b>	<b>17 804 876</b>
Akkumulert fremførbart skattemessig underskudd	0	-13 316 018
<b>Grunnlag for utsatt skatt</b>	<b>16 874 913</b>	<b>4 488 858</b>

Utsatt skatt/skattefordel i balansen	3 712 481	987 549
Herav ikke balanseført utsatt skattefordel	0	0
<b>Utsatt skatt/skattefordel i balansen</b>	<b>3 712 481</b>	<b>987 549</b>

Grunnlag for skattekostnad, endring i utsatt skatt og betalbar skatt	2020	2019
Resultat før skattekostnad	14 357 243	10 130 233
Permanente forskjeller	33 084	107 085
Grunnlag for årets skattekostnad	14 390 327	10 237 318
Anvendt fremførbart underskudd	-13 342 654	-3 676 811
Endring i midlertidige resultatforskjeller	1 650 425	-6 560 507
<b>Grunnlag for betalbar skatt i resultatregnskapet</b>	<b>2 698 098</b>	<b>0</b>
+/- konsernbidrag	-2 698 098	0
<b>Skattepliktig inntekt (grunnlag for betalbar skatt i balansen)</b>	<b>0</b>	<b>0</b>

Fordeling av skattekostnaden	2020	2019
Betalbar skatt på årets resultat	0	0
For mye/lite avsatt betalbar skatt	0	0
Sum betalbar skatt	0	0
Endring i utsatt skatt/skattefordel	2 724 932	2 219 445
Skatt på konsernbidrag	593 582	0
<b>Skattekostnad</b>	<b>3 318 514</b>	<b>2 219 445</b>

<b>Avstemning av årets skattekostnad</b>		
Regnskapsmessig resultat før skattekostnad	14 357 243	10 130 233
Beregnet skatt 22%	3 158 593	2 228 651
Skattekostnad i resultatregnskapet	3 318 514	2 219 445
Differanse	159 920	-9 206

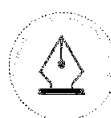
Differansen består av følgende:		
22% av permanente forskjeller	7 278	23 559
Endring i ikke oppført utsatt skattefordel	152 642	-32 765
Sum forklart differanse	159 920	-9 205

Betalbar skatt i balansen	2020	2019
Betalbar skatt i skattekostnaden	593 582	0
Skattevirkning SkatteFUNN	0	0
Skattevirkning av konsernbidrag	-593 582	0
<b>Betalbar skatt i balansen</b>	<b>0</b>	<b>0</b>

**Note 12**

Lønnskostnader	2020	2019
Lønn	47 011 638	44 567 980
Arbeidsgiveravgift	6 862 125	6 449 622
Pensjonskostnader	1 945 884	1 942 094
<b>Sum</b>	<b>55 819 647</b>	<b>52 959 696</b>

Gjennomsnittlig antall årsverk:	53	53
---------------------------------	----	----



This file is sealed with a digital signature.  
The seal is a guarantee for the authenticity  
of the document.

Document ID:  
FDA9FF0F0AB2494A9AC4326C13D7916B



Origo Solutions AS

NOTER TIL REGNSKAPET FOR 2020

## Note 13

<b>Ytelser til ledende personer:</b>	<b>Daglig leder</b>	<b>Styret</b>
Lønn	1 207 389	-
Annen godtgjørelse	132 694	-
	<b>2020</b>	<b>2019</b>
Revisor (hølpene er eks mvva)		
Kostnadsført godtgjørelse til revisor fordeler seg slik :		
Lovpålagt revisjon (inkl teknisk bistand med årsregnskap)	154 855	155 500
Skatterådgivning (inkl. teknisk bistand med ligningspapir)	14 660	22 060
Annen bistand	7 900	9 400
<b>Sum godtgjørelse til revisor</b>	<b>177 415</b>	<b>186 960</b>

## Note 14

	<b>2020</b>	<b>2019</b>
Valutagevinster	775 987	425 644
Annen finansinntekt	28 745	24 569
<b>Sum annen finansinntekt</b>	<b>804 732</b>	<b>450 213</b>
Valutatap	982 347	516 624
Annen finanskostnad	1 045	84 185
<b>Sum annen finanskostnad</b>	<b>983 392</b>	<b>600 809</b>

## Note 15

Ytelser til ledende ansatte er omtalt i note 13, og mellomværende med konsenselskaper er omtalt i note 5.

<b>Selskapets transaksjoner med nærstående parter:</b>	<b>2020</b>	<b>2019</b>
Salg av varer/tjenester til konsenselskaper	6 176 894	6 133 189
Kjøp av varer/tjenester fra konsenselskaper	1 028 267	3 373 005

## Note 16

### Husleieavtaler

Selskapet leier sine lokaler. Disse er ikke balanseført da leieavtalene i hht. god regnskapsskikk ikke er å anse som finansiell leie.

<b>Leieobjekt</b>	<b>Husleie 2020</b>	<b>Husleie 2019</b>
Leie kontorlokaler	3 669 976	4 330 326

### Utløpsdato

2025 Leiekontrakten for Arendal og Kristiansand, utløper i 2025.

Selskapet er per 31.12.2020 kontraktpartner for 2 husleieavtaler. Husleiekontraktene har følgende årlige forpliktelser:

<b>År</b>	<b>Forpliktelse</b>
2021	3 566 450
2022	3 566 450
2023	3 566 450
2024-2028	5 795 298
<b>Sum forpliktelse</b>	<b>16 494 648</b>



This file is sealed with a digital signature.  
The seal is a guarantee for the authenticity  
of the document.

Document ID:  
FDA9FF0F0AB2494A9AC4326C13D7916B