



ÅRSREGNSKAPET FOR REGNSKAPSÅRET 2021 - GENERELL INFORMASJON

Enheten

Organisasjonsnummer: 879 845 262
Organisasjonsform: Aksjeselskap
Foretaksnavn: BERNER AS
Forretningsadresse: Holmaveien 25
1339 VØYENENGA

Regnskapsår

Årsregnskapets periode: 01.04.2020 - 31.03.2021

Konsern

Morselskap i konsern: Nei

Regnskapsregler

Regler for små foretak benyttet: Nei
Benyttet ved utarbeidelsen av årsregnskapet til selskapet: Regnskapslovens alminnelige regler

Årsregnskapet fastsatt av kompetent organ

Bekreftet av representant for selskapet: Elisabeth Øye
Dato for fastsettelse av årsregnskapet: 23.07.2021

Grunnlag for avgivelse

År 2021: Årsregnskapet er elektronisk innlevert
År 2020: Tall er hentet fra elektronisk innlevert årsregnskap fra 2021

Det er ikke krav til at årsregnskapet m.v. som sendes til Regnskapsregisteret er undertegnet. Kontrollen på at dette er utført ligger hos revisor/enhetens øverste organ. Sikkerheten ivaretas ved at innsender har rolle/rettighet for innsending av årsregnskapet via Altinn, og ved at det bekreftes at årsregnskapet er fastsatt av kompetent organ.

Brønnøysundregistrene, 07.12.2022



Resultatregnskap

Beløp i: NOK	Note	2021	2020
RESULTATREGNSKAP			
Inntekter			
Salgsinntekt	13, 14	227 709 692	216 048 641
Sum inntekter		227 709 692	216 048 641
Kostnader			
Varekostnad	6, 14	99 216 630	91 319 454
Lønnskostnad	8, 9	86 063 920	85 454 820
Avskrivning av driftsmidler	1, 2	2 816 112	1 700 356
Nedskrivning av varige driftsmidler og immaterielle eiendeler	2		
Annen driftskostnad	1, 8, 14	37 834 852	40 341 676
Sum kostnader		225 931 514	218 816 306
Driftsresultat		1 778 178	-2 767 665
Finansinntekter og finanskostnader			
Annen renteinntekt		80 247	123 553
Annen finansinntekt		1 909 832	310 847
Sum finansinntekter		1 990 080	434 400
Rentekostnad til foretak i samme konsern		343 165	277 355
Annen rentekostnad		7 008	1 052
Annen finanskostnad		1 195 224	2 369 465
Sum finanskostnader		1 545 397	2 647 871
Netto finans	12	444 682	-2 213 471
Ordinært resultat før skattekostnad		2 222 861	-4 981 137
Skattekostnad på ordinært resultat	7		
Ordinært resultat etter skattekostnad		2 222 861	-4 981 137
Årsresultat		2 222 861	-4 981 137
Årsresultat etter minoritetsinteresser		2 222 861	-4 981 137



Resultatregnskap

Beløp i: NOK	Note	2021	2020
Totalresultat		2 222 861	-4 981 137
Overføringer og disponeringer			
Avsatt til annen egenkapital		2 222 860	
Overført fra annen egenkapital			-1 935 005
Overført fra overkurs			-3 046 132
Sum overføringer og disponeringer	11	2 222 861	-4 981 137



Balanse

Beløp i: NOK	Note	2021	2020
BALANSE - EIENDELER			
Anleggsmidler			
Immaterielle eiendeler			
Konsesjoner, patenter o.l.	2	50 848	96 487
Utsatt skattefordel	7		
Sum immaterielle eiendeler		50 848	96 487
Varige driftsmidler			
Tomter, bygninger o.a. fast eiendom	1		
Maskiner og anlegg	1	221 641	335 415
Skip og flytende installasjoner	1		
Driftsløsøre, inventar o.a. utstyr	1	395 150	347 524
Sum varige driftsmidler		616 791	682 939
Finansielle anleggsmidler			
Lån til foretak i samme konsern	3		
Andre langsiktige fordringer	4, 5	683 914	679 336
Sum finansielle anleggsmidler		683 914	679 336
Sum anleggsmidler		1 351 552	1 458 761
Omløpsmidler			
Varer			
Sum varer	5, 6	24 240 589	24 275 089
Fordringer			
Kundefordringer	3	27 617 657	26 512 215
Andre kortsiktige fordringer	3	2 482 249	2 574 150
Sum fordringer	5	30 099 906	29 086 365
Bankinnskudd, kontanter og lignende			
Bankinnskudd, kontanter o.l.	4	13 338 885	8 979 157
Sum bankinnskudd, kontanter og lignende		13 338 885	8 979 157
Sum omløpsmidler		67 679 381	62 340 611



Balanse

Beløp i: NOK	Note	2021	2020
SUM EIENDELER		69 030 933	63 799 372
BALANSE - EGENKAPITAL OG GJELD			
Egenkapital			
Innskutt egenkapital			
Aksjekapital	10	1 805 400	1 805 400
Overkurs		6 452 068	6 452 068
Sum innskutt egenkapital		8 257 468	8 257 468
Opptjent egenkapital			
Annen egenkapital		2 222 860	
Sum opptjent egenkapital		2 222 860	
Sum egenkapital	11	10 480 328	8 257 468
Gjeld			
Langsiktig gjeld			
Pensjonsforpliktelser	9		
Utsatt skatt	7		
Annen langsiktig gjeld			
Øvrig langsiktig gjeld	3	12 000 000	16 000 000
Sum annen langsiktig gjeld	5	12 000 000	16 000 000
Sum langsiktig gjeld		12 000 000	16 000 000
Kortsiktig gjeld			
Leverandørgjeld	3	17 989 741	12 983 929
Betalbar skatt	7		
Skyldige offentlige avgifter		14 130 276	13 852 563
Annen kortsiktig gjeld	3	14 430 588	12 705 411
Sum kortsiktig gjeld	5	46 550 605	39 541 903
Sum gjeld		58 550 605	55 541 903
SUM EGENKAPITAL OG GJELD		69 030 933	63 799 372



Til generalforsamlingen i Berner AS

Uavhengig revisors beretning

Uttalelse om revisjonen av årsregnskapet

Konklusjon

Vi har revidert Berner AS' årsregnskap som består av balanse per 31. mars 2021, resultatregnskap og kontantstrømpoppstilling for regnskapsåret avsluttet per denne datoen og noter til årsregnskapet, herunder et sammendrag av viktige regnskapsprinsipper.

Etter vår mening er det medfølgende årsregnskapet avgitt i samsvar med lov og forskrifter og gir et rettviseende bilde av selskapets finansielle stilling per 31. mars 2021, og av dets resultater og kontantstrømmer for regnskapsåret avsluttet per denne datoen i samsvar med regnskapslovens regler og god regnskapsskikk i Norge.

Grunnlag for konklusjonen

Vi har gjennomført revisjonen i samsvar med lov, forskrift og god revisjonsskikk i Norge, herunder de internasjonale revisjonsstandardene International Standards on Auditing (ISA-ene). Våre oppgaver og plikter i henhold til disse standardene er beskrevet i Revisors oppgaver og plikter ved revisjon av årsregnskapet. Vi er uavhengige av selskapet slik det kreves i lov og forskrift, og har overholdt våre øvrige etiske forpliktelser i samsvar med disse kravene. Etter vår oppfatning er innhentet revisjonsbevis tilstrekkelig og hensiktsmessig som grunnlag for vår konklusjon.

Øvrig informasjon

Ledelsen er ansvarlig for øvrig informasjon. Øvrig informasjon omfatter informasjon i årsrapporten bortsett fra årsregnskapet og den tilhørende revisjonsberetningen.

Vår uttalelse om revisjonen av årsregnskapet dekker ikke øvrig informasjon, og vi attesterer ikke den øvrige informasjonen.

I forbindelse med revisjonen av årsregnskapet er det vår oppgave å lese øvrig informasjon med det formål å vurdere hvorvidt det foreligger vesentlig inkonsistens mellom øvrig informasjon og årsregnskapet, kunnskap vi har opparbeidet oss under revisjonen, eller hvorvidt den tilsynelatende inneholder vesentlig feilinformasjon.

Dersom vi konkluderer med at den øvrige informasjonen inneholder vesentlig feilinformasjon er vi pålagt å rapportere det. Vi har ingenting å rapportere i så henseende.

Styrets og daglig leders ansvar for årsregnskapet

Styret og daglig leder (ledelsen) er ansvarlig for å utarbeide årsregnskapet i samsvar med lov og forskrifter, herunder for at det gir et rettviseende bilde i samsvar med regnskapslovens regler og god regnskapsskikk i Norge. Ledelsen er også ansvarlig for slik internkontroll som den finner nødvendig for å kunne utarbeide et årsregnskap som ikke inneholder vesentlig feilinformasjon, verken som følge av misligheter eller utilsiktede feil.

PricewaterhouseCoopers AS, Dronning Eufemias gate 71, Postboks 748 Sentrum, NO-0106 Oslo
T: 02316, org. no.: 987 009 713 MVA, www.pwc.no
Statsautoriserte revisorer, medlemmer av Den norske Revisorforening og autorisert regnskapsførerselskap



Uavhengig revisors beretning - Berner AS



Ved utarbeidelsen av årsregnskapet må ledelsen ta standpunkt til selskapets evne til fortsatt drift og opplyse om forhold av betydning for fortsatt drift. Forutsetningen om fortsatt drift skal legges til grunn for årsregnskapet så lenge det ikke er sannsynlig at virksomheten vil bli avviklet.

Revisors oppgaver og plikter ved revisjonen av årsregnskapet

Vårt mål med revisjonen er å oppnå betryggende sikkerhet for at årsregnskapet som helhet ikke inneholder vesentlig feilinformasjon, verken som følge av misligheter eller utilsiktede feil, og å avgi en revisjonsberetning som inneholder vår konklusjon. Betryggende sikkerhet er en høy grad av sikkerhet, men ingen garanti for at en revisjon utført i samsvar med lov, forskrift og god revisjonsskikk i Norge, herunder ISA-ene, alltid vil avdekke vesentlig feilinformasjon som eksisterer. Feilinformasjon kan oppstå som følge av misligheter eller utilsiktede feil. Feilinformasjon blir vurdert som vesentlig dersom den enkeltvis eller samlet med rimelighet kan forventes å påvirke økonomiske beslutninger som brukerne foretar basert på årsregnskapet.

For videre beskrivelse av revisors oppgaver og plikter vises det til:
<https://revisorforeningen.no/revisjonsberetninger>

Uttalelse om andre lovmessige krav

Konklusjon om årsberetningen

Basert på vår revisjon av årsregnskapet som beskrevet ovenfor, mener vi at opplysningene i årsberetningen om årsregnskapet, forutsetningen om fortsatt drift og forslaget til resultatdisponering er konsistente med årsregnskapet og i samsvar med lov og forskrifter.

Konklusjon om registrering og dokumentasjon

Basert på vår revisjon av årsregnskapet som beskrevet ovenfor, og kontrollhandlinger vi har funnet nødvendig i henhold til internasjonal standard for attestasjonsoppdrag (ISAE) 3000 «Attestasjonsoppdrag som ikke er revisjon eller forenklet revisorkontroll av historisk finansiell informasjon», mener vi at ledelsen har oppfylt sin plikt til å sørge for ordentlig og oversiktlig registrering og dokumentasjon av selskapets regnskapsopplysninger i samsvar med lov og god bokføringsskikk i Norge.

Oslo, 26. august 2021
PricewaterhouseCoopers AS

Bente Norbye Lie
Statsautorisert revisor
(elektronisk signert)

(2)



 Securely signed with Brevio

Revisjonsberetning

Signers:

Name	Method	Date
Lie, Bente Norbye	BANKID_MOBILE	2021-09-21 15:52

This document package contains:

- Closing page (this page)
- The original document(s)
- The electronic signatures. These are not visible in the document, but are electronically integrated.







This file is sealed with a digital signature.
The seal is a guarantee for the authenticity
of the document.




INNKALLING TIL ORDINÆR GENERALFORSAMLING	NOTICE OF ANNUAL GENERAL MEETING
Det innkalles herved til ordinær generalforsamling i Berner AS.	The Board of Directors of Berner AS hereby convenes an annual general meeting.
Tid: 23. juli 2021 kl 18:00 Sted: Holmaveien 25, Vøyenenga	Time: 23 July 2021 at 18:00 hours Place: Holmaveien 25, Vøyenenga
<p>1. Valg av møteleder</p> <p>2. Godkjenning av innkalling og dagsorden Styret gjør aksjonærene oppmerksomme på at aksjelovens ordinære frist for innkalling til generalforsamling er én uke. Godkjenning av innkallingen mv. med kortere frist krever derfor samtlige aksjonærers samtykke, jf. Aksjeloven § 5-14.</p> <p>3. Valg av representant til å undertegne protokollen sammen med møtelederen</p> <p>4. Godkjenning av årsregnskap og årsberetning Årsregnskap, årsberetning og revisors beretning er vedlagt. Det foreslås at selskapets overskudd på NOK 2.222.860 for året 2020/2021 disponeres som følger: Overført til annen egenkapital: NOK 2.222.860 <u>I alt: NOK 2.222.860</u></p> <p>5. Honorar til styret Styret foreslår at det ikke betales godtgjørelse til styret for utøvelsen av styrevervet for 2020/2021.</p> <p>6. Honorar til revisor styret foreslår at revisors bistand til selskapets revisjon m.v. for regnskapsåret 2020/2021 godtgjøres etter regning.</p>	<p>1. Election of chairperson of the meeting</p> <p>2. Approval of notice and agenda The Board draws the shareholders' attention to the fact that the Norwegian Companies Act's ordinary deadline for convening a General Meeting is one week. Approval of the notice, etc. with a shorter deadline therefore requires the consent of all shareholders, cf. the Norwegian Companies Act § 5-14.</p> <p>3. Election of person to co-sign the minutes</p> <p>4. Approve of the financial statement and the annual report for Berner AS Financial statement, annual report and Auditor's opinion of the financial statement are enclosed. It is proposed that the company's profit of NOK 2.222.860 for the financial year 2020/2021 be disposed as follows: Transferred to other equity: NOK 2.222.860 <u>In total NOK 2.222.860</u></p> <p>5. Fees to the Board of Directors The board propose no remuneration be paid to the board for the exercise of the board position for 2020/2021.</p> <p>6. Fees to the Auditor The board proposes that the auditor's assistance to the company's audit etc for the financial year 2020/2021 is reimbursed on account</p>




<p>Vøyenenga, 23. juli 2021</p>   <p>Miriam Patricia Semrau Styremedlem</p> <p>Stefan Heinrich Georg Rennig Styremedlem</p>	<p>Vøyenenga, 23 July 2021</p>   <p>Miriam Patricia Semrau Member of the board</p> <p>Stefan Heinrich Georg Rennig Member of the board</p>
---	---

Carsten-Andreas Rumpf
Styrets Leder / chairman
of the Board of Directors









Carsten-Andreas Rumpf
Styrets Leder / chairman
of the Board of Directors





<p>I tilfelle motstrid mellom norsk og engelsk tekst skal den norske teksten gå foran.</p> <p>PROTOKOLL FRA STYREMØTE I BERNER AS (ORGANISASJONSNUMMER 879 645 262)</p> <p>Den 23. juli 2021 ble det avholdt styremøte i Berner AS via video konferanse med morselskapet Berner Trading Holding GmbH i Köln.</p> <p>Til stede var: Carsten-Andreas Rumpf (Styrets Leder), Stefan Heinrich Georg Rennig (styremedlem) og Miriam Patricia Semrau (styremedlem). Daglig leder i selskapet, Erling Bruun deltok også.</p> <p>Styret var beslutningsdyktig. Styremedlem ledet møtet.</p> <p>Det var ingen innvendinger til innkallelsen eller dagsordenen. Møtet ble erklært for lovlig satt.</p> <p>Følgende saker forelå til behandling:</p> <p>1. Godkjenning av engasjementsbrev revisjon og teknisk bistand</p> <p>Engasjementsbrev fra selskapets revisor (PricewaterhouseCoopers AS) for revisjon av regnskapsåret avsluttet 31. mars 2021 ble gjennomgått og godtatt. Det ble besluttet av styret at engasjementsbrevene kan signeres av Erling Bruun på vegne av styret.</p> <p>2. Årsregnskap og årsberetning 2020/2021</p> <p>Utkast til årsregnskap og årsberetning for Berner AS ble godkjent, herunder forslag om utdeling av utbytte med i alt NOK 0.</p>	<p>In case of discrepancy between the Norwegian language original text and the English language translation, the Norwegian text shall prevail</p> <p>MINUTES OF BOARD MEETING OF BERNER AS (ORGANISATION NUMBER 879 645 262)</p> <p>On 23 July 2021, a board meeting of Berner AS was held via video conference with the sole shareholder Berner Trading Holding GmbH in Cologne.</p> <p>The following were present; Carsten-Andreas Rumpf (Chairman), Stefan Heinrich Georg Rennig (Member of the Board) and Miriam Patricia Semrau (Member of the Board) The Managing Director of the Company, Erling Bruun did also participate.</p> <p>Thus, a quorum was present. A member of the Board chaired the meeting.</p> <p>There were no objections to the notice of the meeting or the agenda. The meeting was declared lawfully constituted.</p> <p>The following matters were resolved:</p> <p>1. Approval of the audit engagement letter and engagement letter for technical compilation</p> <p>Engagement letters from the company's auditor (PricewaterhouseCoopers AS) for the purpose of audit of the financial year ended 31 March 2021 was reviewed and approved. The Board approved that the next engagement letters can be signed by Erling Bruun on behalf of the Board.</p> <p>2. Financial Statement and annual report 2019/2020</p> <p>Draft for financial Statement and annual report for Berner AS was approved, dividend was set to NOK 0.</p>
--	--



3. Innkalling til generalforsamling	3. Notice of the Annual General Meeting
<p>Det ble besluttet å avholde ordinær generalforsamling 23. juli 2021. Det ble besluttet å foreslå følgende dagsorden for den ordinære generalforsamlingen:</p> <ol style="list-style-type: none">1. Valg av møteleder2. Godkjenning av innkalling og dagsorden3. Valg av person til å undertegne protokollen sammen med møteleder4. Fastsettelse av årsregnskapet og årsberetningen for Berner AS for regnskapsåret 2020/20215. Disponering av overskudd, herunder spørsmål om utdeling av utbytte6. Honorar til styret7. Honorar til revisor8. Eventuelt <p>Styret beslutter enstemmig å innkalle til ordinær generalforsamling i selskapet 23. juli 2021 for å behandle de angitte saker.</p> <p>Det forelå ingen flere saker til behandling. Protokollen ble undertegnet og møtet hevet.</p>	<p>It was decided to hold the Annual General Meeting 23 July 2020. The agenda for the Annual General Meeting is proposed as follows:</p> <ol style="list-style-type: none">1. Election of chairman of the meeting2. Approval of the notice and agenda of the meeting3. Election of person to co-sign the minutes from the Annual General Meeting4. Approve of the financial statement and the annual report for Berner AS for the financial year 2020/20215. Loss and decision of dividend6. Fee to the Board of Directors7. Fee to the Auditor8. Other <p>The Board unanimously decided to call for an Annual General Meeting on 23 July 2021.</p> <p>There were no further matters on the agenda. The minutes were signed, and the Board Meeting was adjourned.</p>
<p>Vøyenenga, 23. juli 2021</p>  <p>Stefan Heinrich Georg Rennig Styremedlem</p>  <p>Miriam Patricia Semrau Styremedlem</p>	<p>Vøyenenga, 23 Juli 2021</p>  <p>Stefan Heinrich Georg Rennig Member of the Board</p>  <p>Miriam Patricia Semrau Member of the Board</p>
 <p>Carsten - Andreas Rumpf Styrets Leder / Chairman</p>	 <p>Carsten - Andreas Rumpf Styrets Leder / Chairman</p>



<p>I tilfelle motstrid mellom norsk og engelsk tekst skal den norske teksten gå foran.</p> <p>PROTOKOLL FRA STYREMØTE I BERNER AS (ORGANISASJONSNUMMER 879 645 262)</p> <p>Den 23. juli 2021 ble det avholdt styremøte i Berner AS via video konferanse med morselskapet Berner Trading Holding GmbH i Köln.</p> <p>Til stede var: Carsten-Andreas Rumpf (Styrets Leder), Stefan Heinrich Georg Rennig (styremedlem) og Miriam Patricia Semrau (styremedlem). Daglig leder i selskapet, Erling Bruun deltok også.</p> <p>Styret var beslutningsdyktig. Styremedlem ledet møtet.</p> <p>Det var ingen innvendinger til innkallelsen eller dagsordenen. Møtet ble erklært for lovlig satt.</p> <p>Følgende saker forelå til behandling:</p> <p>1. Godkjenning av engasjementsbrev revisjon og teknisk bistand</p> <p>Engasjementsbrev fra selskapets revisor (PricewaterhouseCoopers AS) for revisjon av regnskapsåret avsluttet 31. mars 2021 ble gjennomgått og godtatt. Det ble besluttet av styret at engasjementsbrevene kan signeres av Erling Bruun på vegne av styret.</p> <p>2. Årsregnskap og årsberetning 2020/2021</p> <p>Utkast til årsregnskap og årsberetning for Berner AS ble godkjent, herunder forslag om utdeling av utbytte med i alt NOK 0.</p>	<p>In case of discrepancy between the Norwegian language original text and the English language translation, the Norwegian text shall prevail</p> <p>MINUTES OF BOARD MEETING OF BERNER AS (ORGANISATION NUMBER 879 645 262)</p> <p>On 23 July 2021, a board meeting of Berner AS was held via video conference with the sole shareholder Berner Trading Holding GmbH in Cologne.</p> <p>The following were present; Carsten-Andreas Rumpf (Chairman), Stefan Heinrich Georg Rennig (Member of the Board) and Miriam Patricia Semrau (Member of the Board) The Managing Director of the Company, Erling Bruun did also participate.</p> <p>Thus, a quorum was present. A member of the Board chaired the meeting.</p> <p>There were no objections to the notice of the meeting or the agenda. The meeting was declared lawfully constituted.</p> <p>The following matters were resolved:</p> <p>1. Approval of the audit engagement letter and engagement letter for technical compilation</p> <p>Engagement letters from the company's auditor (PricewaterhouseCoopers AS) for the purpose of audit of the financial year ended 31 March 2021 was reviewed and approved. The Board approved that the next engagement letters can be signed by Erling Bruun on behalf of the Board.</p> <p>2. Financial Statement and annual report 2019/2020</p> <p>Draft for financial Statement and annual report for Berner AS was approved, dividend was set to NOK 0.</p>
--	--



3. Innkalling til generalforsamling

Det ble besluttet å avholde ordinær generalforsamling 23. juli 2021. Det ble besluttet å foreslå følgende dagsorden for den ordinære generalforsamlingen:

1. Valg av møteleder
2. Godkjenning av innkalling og dagsorden
3. Valg av person til å undertegne protokollen sammen med møteleder
4. Fastsettelse av årsregnskapet og årsberetningen for Berner AS for regnskapsåret 2020/2021
5. Disponering av overskudd, herunder spørsmål om utdeling av utbytte
6. Honorar til styret
7. Honorar til revisor
8. Eventuelt

Styret beslutter enstemmig å innkalle til ordinær generalforsamling i selskapet 23. juli 2021 for å behandle de angitte saker.

Det forelå ingen flere saker til behandling. Protokollen ble undertegnet og møtet hevet.


Vøyenenga, 23. juli 2021



Stefan Heinrich Georg Rennig
Styremedlem



Miriam Patricia Semrau
Styremedlem



Carsten-Andreas Rumpf
Styrets Leder / Chairman

3. Notice of the Annual General Meeting


It was decided to hold the Annual General Meeting 23 July 2020. The agenda for the Annual General Meeting is proposed as follows:

1. Election of chairman of the meeting
2. Approval of the notice and agenda of the meeting
3. Election of person to co-sign the minutes from the Annual General Meeting
4. Approve of the financial statement and the annual report for Berner AS for the financial year 2020/2021
5. Loss and decision of dividend
6. Fee to the Board of Directors
7. Fee to the Auditor
8. Other

The Board unanimously decided to call for an Annual General Meeting on 23 July 2021.

There were no further matters on the agenda. The minutes were signed, and the Board Meeting was adjourned.


Vøyenenga, 23 Juli 2021



Stefan Heinrich Georg Rennig
Member of the Board



Miriam Patricia Semrau
Member of the Board



Carsten-Andreas Rumpf
Styrets Leder / Chairman



LI BERNER

Berner AS

Organisasjonsnummer: 879 845 262

Årsberetning 01.04.2020- 31.03.2021

Virksomhetens art og hvor den drives

Virksomheten er en salgsbedrift med direkte salg av teknisk/kjemisk forbruksmateriell, verktøy og verneutstyr til firma innen industri-, bygg- og auto bransjene i Norge. Våre kunder er profesjonelle brukere. Administrasjon og lager ligger på Vøyenenga i Bærum utenfor Oslo.

Stilling og resultat

Året 2020/21 har vært et år med sykefravær preget av Covid-19. Selskapet leverte godt over forventningene både i salg og resultat på tross av dette. Våre selgere har klart å betjene eksisterende og nye kunder på en god måte på tross av utfordringer med logistikkutfordringer spesielt knyttet til leveranser av verneutstyr til kunder. Selskapet hadde i regnskapsåret 2020/21 en omsetning på kr 227 millioner. Årsresultatet viser et overskudd på kr 2,2 millioner, mot et underskudd på kr 5 millioner i regnskapsperioden 2019/20.

Selskapet har en egenkapital ved regnskapsårets slutt på kr 10,5 millioner, som gir en egenkapitalandel på 15,2% (12,9% ved utgangen av forrige regnskapsår).

Vi har i året som har gått fortsatt fokuset på god grunnopplæring av våre ansatte samt at vi har fortsatt arbeidet i henhold til fjorårets ISO sertifisering. Selskapet er allerede, gjennom mange år, Miljøfyrtårn og arbeider nå med å omsette dette til ISO 14000 standard.

Styret mener at årsregnskapet gir et rettvise bilde av Berner AS sine eiendeler og gjeld, finansielle stilling og resultat.

Det har ikke vært hendelser etter balansedagen som påvirker det avlagte årsregnskapet.

Forutsetningen om fortsatt drift og fremtidig utvikling

I samsvar med regnskapsloven § 3-3a bekreftes det at forutsetningen om fortsatt drift er til stede og at denne er lagt til grunn ved utarbeidelse av årsregnskapet.

Berner AS
Holmaveien 25
1339 Vøyenenga
67174900
info@berner.no
www.berner.no



BERNER

Fremdeles vil det være et viktig ledd i fremtiden å videreutvikle organisasjonens kompetanse, tiltrekke oss ny kompetanse og gjøre organisasjonen mer fleksibel for endringer. «Experts with Passion» sammenfatter det Berner ønsker å representere: kompetanse, partnerskap, pålitelighet, trivsel, samt motiverte og entusiastiske ansatte. Dette vil danne rammen for den videre utviklingen sammen med samfunnstrender og bransjeutfordringer.

Vi har i 2020/2021 fortsatt hatt stort fokus på å være tilgjengelige for våre kunder. Vi opplever en økning når det gjelder e-handel og vi jobber stadig med å forbedre vår webshop og EDI løsninger. Som en handelsbedrift er det viktig for oss å møte kundene på deres egne arenaer. Oppsøkende salg er fortsatt den viktigste kanalen for å nå våre kunder i nær fremtid.

Det å være i et nordisk, og ikke minst internasjonalt team, hjelper oss å kunne tilpasse oss markedet bedre samt utvikle våre produkter og salgsmetoder, for stadig å kunne ta nye markedsandeler. Her forventer vi på sikt en stor vekst.

Koronaepidemien påvirker fremtidsutsiktene

Det pågående utbruddet av Covid-19 preger samfunnet på tidspunktet for utgivelse av Berners årsrapport. Arbeidshverdagen er helt klart påvirket av Berner sine beredskapsplaner og regjeringens retningslinjer. Våre prioriteringer har vært helsen til våre ansatte, begrense spredning av viruset, leveranser til våre kunder og betaling til våre leverandører. Vi har opplevd utfordringer med leveranser av varer fra utlandet pga nedstenging av fabrikker og permitteringer av ansatte i tillegg til økte priser og fraktkostnader. Fokuset her er derfor å handle lokalt slik at våre kunder blir minst mulig berørte. Vi har hele tiden hatt høyt fokus på kundefordringer i tillegg til at vi har forhandlet med våre leverandører for bedre betingelser. Vi har i denne perioden greid å få en vekst og dermed en positiv generell utvikling. Berner vurderer fortløpende mulige konsekvenser og nødvendig tiltak for å begrense negative effekter på operasjonell drift og finansiell stilling.

Berner AS
Hohmaveien 25
1339 Vøyenenga
67174900
info@berner.no
www.berner.no



LI BERNER

Finansiell Risiko

Valutarisiko

Selskapet er eksponert for finansiell risiko, spesielt valutarisiko. Dette da selskapet kjøper sine varer hovedsakelig i utenlandsk valuta. Målsettingen er å avdempe den finansielle risikoen i størst mulig grad. Eksponeringen vurderes i samråd med det tyske eierselskapet jevnlig.

Markedsrisiko

Vi ser en økt priskonkurranse i markedet som reduserer våre marginer. I tillegg er det økt fokus på tilleggstjenester, teknisk dokumentasjon, tilgjengelighet, levering, opplæring og produktsupport.

Kredittisiko

Risiko for tap på fordringer er vurdert som lav. Selskapet har historisk hatt lave tap på fordringer.

Likviditetsrisiko

Selskapet vurderer likviditeten i selskapet som tilfredsstillende.

Kontantstrøm

Kontantstrømoppstillingen viser at selskapet har en positiv kontantstrøm på kr 4,4 millioner. Kontantstrøm fra operasjonelle aktiviteter viser en positiv kontantstrøm på kr 11,1 millioner. Selskapet har i løpet av året redusert sitt langsiktig lån til morselskapet.

Arbeidsmiljø

Selskapet anser arbeidsmiljøet for tilfredsstillende. Totalt sykefravær har i året som har gått vært høyt og utgjør 7,4% av total arbeidstid (8,0% i fjor). Det er ikke rapportert om noen bilulykke med personskade på selgere i regnskapsåret. Det har heller ikke forekommet eller blitt rapportert om andre alvorlige arbeidsuhell eller ulykker som har resultert i store materielle skader eller personskader.

Berner AS
Holmaveien 25
1339 Vøyenenga
67174900
info@berner.no
www.berner.no



BERNER

Likestilling

Selskapet har pr 31.03.21, 95 ansatte, hvorav 18 kvinner og 77 menn. Styret består av 2 menn og en kvinne. Styret har ut fra en vurdering av antall ansatte og stillingskategorier ikke funnet det nødvendig å iverksette spesielle tiltak med hensyn til likestilling.

Diskriminering/ tilgjengelighet

Selskapet har som mål å være en arbeidsplass hvor det ikke forekommer diskriminering på grunn av nedsatt funksjonsevne eller andre forhold. Selskapet arbeider aktivt og målrettet for å utforme og tilrettelegge de fysiske forholdene slik at virksomhetens ulike funksjoner kan benyttes av flest mulig.

Ytre miljø

Det er ingen kjente forhold ved virksomheten, herunder dens innsatsfaktorer eller produkter, som kan medføre en betydelig påvirkning av det ytre miljø utover hva som er vanlig for bransjen.

Forskning og utvikling

Selskapet har i regnskapsåret ingen aktiviteter innen forskning og utvikling

Årsresultat og disponeringer

Styret foreslår følgende disponering av underskuddet i Berner AS:

Overført til annen egenkapital	kr 2.222.860
--------------------------------	--------------

I alt	kr 2.222.860
-------	--------------

Berner AS
Holmaveien 25
1339 Vøyenenga
67174900
info@berner.no
www.berner.no




BERNER


Sted: Vøyenenga/Køln

Dato: 23. juli 2021


Carsten Rumpf
Styreleder


Erling Bruun
Administrerende Direktør


Miriam Patricia Semrau
Styremedlem


Stefan Heinrich Georg Rennig
Styremedlem

Berner AS
Holmaveien 25
1339 Vøyenenga
67174900
info@berner.no
www.berner.no





Årsregnskap 31.03.2021

Berner AS

Org.nr.:879 845 262



Resultatregnskap

Berner AS

Driftsinntekter og driftskostnader	Note	31.03.2021	31.03.2020
Salgsinntekt	13, 14	<u>227 709 692</u>	<u>216 048 641</u>
Sum driftsinntekter		227 709 692	216 048 641
Varekostnad	6, 14	99 216 630	91 319 454
Lønnskostnad	8, 9	86 063 920	85 454 820
Avskrivning av driftsmidler	1, 2	2 816 112	1 700 356
Annen driftskostnad	1, 8, 14	<u>37 834 852</u>	<u>40 341 676</u>
Sum driftskostnader		225 931 514	218 816 306
Driftsresultat		1 778 178	-2 767 665
Finansinntekter og finanskostnader			
Annen renteinntekt		80 247	123 553
Annen finansinntekt		1 909 832	310 847
Rentekostnad til foretak i samme konsern		343 165	277 355
Annen rentekostnad		7 008	1 052
Annen finanskostnad		<u>1 195 224</u>	<u>2 369 465</u>
Resultat av finansposter	12	444 682	-2 213 471
Ordinært resultat før skattekostnad		2 222 861	-4 981 137
Skattekostnad på ordinært resultat	/	<u>0</u>	<u>0</u>
Ordinært resultat		2 222 861	-4 981 137
Årsresultat		2 222 861	-4 981 137
Overføringer			
Avsatt til annen egenkapital		2 222 860	0
Overført fra annen egenkapital		0	1 935 005
Overført fra overkurs		<u>0</u>	<u>3 046 132</u>
Sum overføringer	11	2 222 861	-4 981 137



Balance sheet

Berner AS




Assets	Note	31.03.2021	31.03.2020
Fixed assets			
Intangible assets			
Concessions, patents, licences, trademarks, and similar rights ²		<u>50 848</u>	<u>96 487</u>
Total intangible assets		50 848	96 487
Tangible assets			
Machinery and equipment	1	221 641	335 415
Equipment and other movables	1	<u>395 150</u>	<u>347 524</u>
Total tangible assets		616 791	682 939
Financial fixed assets			
Other long-term receivables	4, 5	<u>683 914</u>	<u>679 336</u>
Total financial fixed assets		683 914	679 336
Total fixed assets		1 351 552	1 458 761
Current assets			
Inventories	5, 6	24 240 589	24 275 089
Debtors			
Accounts receivables	3	27 617 657	26 512 215
Other short-term receivables	3	<u>2 482 249</u>	<u>2 574 150</u>
Total receivables	5	30 099 906	29 086 365
Cash and bank deposits	4	13 338 885	8 979 157
Total current assets		67 679 381	62 340 611
Total assets		69 030 933	63 799 372

**Balance sheet****Berner AS**

Equity and liabilities	Note	31.03.2021	31.03.2020
Equity			
Paid-up equity			
Share capital	10	1 805 400	1 805 400
Share premium reserve		<u>6 452 068</u>	<u>6 452 068</u>
Total paid-up equity		8 257 468	8 257 468
Retained earnings			
Other equity		<u>2 222 860</u>	<u>0</u>
Total retained earnings		2 222 860	0
Total equity	11	10 480 328	8 257 468
Liabilities			
Other long-term liabilities			
Other long term liabilities	3	<u>12 000 000</u>	<u>16 000 000</u>
Total of other long term liabilities	5	12 000 000	16 000 000
Current debt			
Trade creditors	3	17 989 741	12 983 929
Tax payable	7	0	0
Public duties payable		14 130 276	13 852 563
Other current debt	3	<u>14 430 588</u>	<u>12 705 411</u>
Total current debt	5	46 550 605	39 541 903
Total liabilities		58 550 605	55 541 903
Total equity and liabilities		69 030 933	63 799 372

Vøyenenga, 23.07.2021

The board of Berner AS


Carsten-Andreas Rumpf
Chairman of the board
Erling Bruun
Managing Director
Miriam Patricia Semrau
Member of the board
Stefan Heinrich-Georg Rennig
Member of the board



Berner AS

Noter til årsregnskapet 31.03.2021

Kontantstrøm

Berner AS

	31.03.2021	31.03.2020
Kontantstrømmer fra operasjonelle aktiviteter		
Resultat før skattekostnad	2 222 861	-4 981 137
Avskrivninger	2 816 112	1 700 356
Endring i varelager	34 499	1 613 431
Endring i kundefordringer	-1 105 442	2 544 674
Endring i vareleverandørgjeld	5 005 812	-2 798 742
Endring i andre tidsavgrensingsposter	2 090 212	-2 806 458
Netto kontantstrøm fra operasjonelle aktiviteter	11 064 054	-4 727 875
Kontantstrøm fra investeringsaktiviteter		
Innbetalinger ved salg av varige driftsmidler	0	3 089
Utbetalinger ved kjøp av varige driftsmidler	-2 704 326	-2 044 155
Netto kontantstrøm fra investeringsaktiviteter	-2 704 326	-2 041 066
Kontantstrømmer fra finansieringsaktiviteter		
Innbetalinger og utbetalinger gjeld konsernselskaper	-4 000 000	10 000 000
Netto kontantstrømmer fra finansieringsaktiviteter	-4 000 000	10 000 000
Netto kontantstrøm for perioden	4 359 728	3 231 059
Effekt av valutakursendringer på kontanter og kontantekvivalenter	0	0
Kontanter og kontantekvivalenter ved periodens begynnelse	8 979 157	5 748 098
Kontanter og kontantekvivalenter ved periodens slutt	13 338 885	8 979 157
Denne består av:		
Bankinnskudd m.v.	13 338 885	8 979 157
Ubenyttet driftskreditt utgjør i tillegg	0	0

Berner AS

Side 5



Berner AS

Noter til årsregnskapet 31.03.2021

Regnskapsprinsipper

Årsregnskapet er satt opp i samsvar med regnskapslovens bestemmelser og god regnskapsskikk. Selskapet har avvikende regnskapsår med avslutning 31.03. Det avlagte årsregnskapet er for regnskapsåret 01.04.2020-31.03.2021.

Bruk av estimater

I utarbeidelse av årsregnskapet har man brukt estimater og forutsetninger som har påvirket resultatregnskapet og verdsettelsen av eiendeler og gjeld, samt usikre eiendeler og forpliktelser på balansedagen i henhold til god regnskapsskikk. Områder som i stor grad inneholder slike skjønsmessige vurderinger, høy grad av kompleksitet, eller områder hvor forutsetninger og estimater er vesentlige for årsregnskapet, er beskrevet i notene.

Valuta

Transaksjoner i utenlandsk valuta omregnes til kursen på transaksjonstidspunktet. Pengeposter i utenlandsk valuta omregnes til norske kroner ved å benytte balansedagens kurs. Ikke-pengeposter som måles til historisk kurs uttrykt i utenlandsk valuta, omregnes til norske kroner ved å benytte valutakursen på transaksjonstidspunktet. Ikke-pengeposter som måles til virkelig verdi uttrykt i utenlandsk valuta, omregnes til valutakursen fastsatt på måletidspunktet. Valutakursendringer resultatføres løpende i regnskapsperioden under andre finansposter.

Salgsinntekter

Inntekter ved salg av varer vurderes til virkelig verdi av vederlaget, netto etter fradrag for merverdiavgift, returer, rabatter og andre avslag. Salg av varer resultatføres når selskapet har levert sine produkter til kunden og det ikke er uoppfylte forpliktelser som kan påvirke kundens aksept av levering. Levering er ikke foretatt før produktene er sendt til avtalt sted og risiko for tap og ukurans er overført til kunden. Erfarings tall anvendes for å estimere og regnskapsføre avsetninger for kvantumsrabatter og retur på salgstidspunktet.

Skatt

Skattekostnaden i resultatregnskapet omfatter både periodens betalbare skatt og endring i utsatt skatt. Utsatt skatt er beregnet med 22% på grunnlag av de midlertidige forskjeller som eksisterer mellom regnskapsmessige og skattemessige verdier, samt ligningsmessig underskudd til fremføring ved utgangen av regnskapsåret. Skatteøkende og skattereduserende midlertidige forskjeller som reverseres eller kan reverseres i samme periode er utlignet og nettoført. Netto utsatt skattefordel balanseføres i den grad det er sannsynlig at denne kan bli utnyttet.

Klassifisering av balanseposter

Eiendeler bestemt til varig eie eller bruk klassifiseres som anleggsmidler. Eiendeler som er tilknyttet varekretsløpet klassifiseres som omløpsmidler. Fordringer for øvrig klassifiseres som omløpsmidler hvis de skal tilbakebetales innen ett år. For gjeld legges analoge kriterier til grunn. Første års avdrag på langsiktige fordringer og langsiktig gjeld klassifiseres likevel ikke som omløpsmiddel og kortsiktig gjeld.

Anskaffelseskost

Anskaffelseskost for eiendeler omfatter kjøpesummen, med fradrag for bonuser, rabatter og lignende, og med tillegg for kjøpsutgifter (frakt, toll, offentlige avgifter som ikke refunderes og andre direkte kjøpsutgifter). Ved kjøp i utenlandsk valuta balanseføres eiendelen til kursen på transaksjonstidspunktet. For varige driftsmidler omfatter anskaffelseskost også direkte utgifter for å klargjøre eiendelen for bruk, for eksempel utgifter til testing av eiendelen.

Berner AS

Side 6



Berner AS

Noter til årsregnskapet 31.03.2021

Immaterielle eiendeler

Utgifter til utvikling balanseføres i den grad det kan identifiseres en fremtidig økonomisk fordel knyttet til utvikling av en identifiserbar immateriell eiendel og utgiftene kan måles pålitelig. I motsatt fall kostnadsføres slike utgifter løpende. Balanseført utvikling avskrives lineært over økonomisk levetid.

Varige driftsmidler

Tomter avskrives ikke. Andre varige driftsmidler balanseføres og avskrives lineært til restverdi over driftsmidlenes forventede utnyttbare levetid. Ved endring i avskrivningsplan fordeles virkningen over gjenværende avskrivningstid ("knekkpunktmetoden"). Vedlikehold av driftsmidler kostnadsføres løpende som driftskostnader. Påkostninger og forbedringer tillegges driftsmidlets kostpris og avskrives i takt med driftsmidlet. Skillet mellom vedlikehold og påkostning/forbedring regnes i forhold til driftsmidlets stand på anskaffelsestidspunktet. Leide (leasede) driftsmidler balanseføres som driftsmidler hvis leiekontrakten anses som finansiell.

Varer

Varer er vurdert til det laveste av anskaffelseskost og netto salgsverdi. Netto salgsverdi er estimert salgspris ved ordinær drift etter fradrag for beregnede nødvendige utgifter for gjennomføring av salget. Anskaffelseskost inkluderer utgifter påløpt ved anskaffelse av varene og kostnader for å bringe varene til nåværende plassering og tilordnes ved bruk av FIFO-prinsippet.

Fordringer

Kundefordringer føres i balansen etter fradrag for avsetning til forventede tap. Avsetning til tap er gjort på grunnlag av individuell vurdering av fordringene og en tilleggsavsetning som skal dekke øvrige påregnelige tap. Vesentlige økonomiske problemer hos kunden, sannsynligheten for at kunden vil gå konkurs eller gjennomgå økonomisk restrukturering og utsettelse og mangler ved betalinger anses som indikatorer på at kundefordringer må nedskrives.

Andre fordringer, både omløpsfordringer og anleggsfordringer, føres opp til det laveste av pålydende og virkelig verdi. Virkelig verdi er nåverdien av forventede framtidige innbetalinger. Det foretas likevel ikke neddiskontering når effekten av neddiskontering er uvesentlig for regnskapet. Avsetning til tap vurderes på samme måte som for kundefordringer.

Pensjoner - Innskuddsbasert ordning

Kostnaden til innskuddsbasert pensjonsordning tilsvare periodens premie til forsikringsselskapet.

Kontantstrømoppstilling

Kontantstrømoppstillingen er utarbeidet etter den indirekte metoden. Kontanter og kontantekvivalenter omfatter kontanter, bankinnskudd og andre kortsiktige, likvide plasseringer.



Berner AS

Noter til årsregnskapet 31.03.2021

Note 1 Varige driftsmidler

	Maskiner og anlegg	Driftsløsøre	Totalt
Anskaffelseskost 01.04.2020	359 472	9 828 494	10 187 966
Tilgang	0	2 665 325	2 665 325
Avgang	0	0	0
Anskaffelseskost 31.03.2021	359 472	12 493 819	12 853 291
Akkumulerte avskrivninger 01.04.2020	24 057	9 480 970	9 505 027
Årets avskrivninger	113 774	2 617 699	2 731 473
Akkumulerte avskrivninger på avgang	0	0	0
Akkumulerte avskrivninger 31.03.2021	137 831	12 098 669	12 236 500
Bokført verdi 31.03.2021	221 641	395 150	616 791
Årets avskrivninger	113 774	2 617 699	2 731 473
Forventet økonomisk levetid	5 år	3-8 år	
Avskrivningsplan	Lineær	Lineær	

Årlig leie av ikke balanseførte driftsmidler

Driftsmiddel	Leieperiode (år)	Årlig leie
Husleie	Til mars 2022	3 529 511
Biler	Til juni 2023	2 875 793
Kontorutstyr	Til mars 2022	563 069

Note 2 Immaterielle eiendeler

	Andre immaterielle eiendeler	Sum
Anskaffelseskost 01.04.2020	237 658	237 658
Tilgang	39 000	39 000
Avgang	0	0
Anskaffelseskost 31.03.2021	276 658	276 658
Akkumulerte avskrivninger 01.04.2020	141 171	141 171
Årets avskrivninger	84 639	84 639
Akkumulerte avskrivninger på avgang	0	0
Akkumulerte avskrivninger 31.03.2021	225 810	225 810
Bokført verdi per 31.03.2021	50 848	50 848
Årets avskrivninger	84 639	84 639
Forventet økonomisk levetid	3 år	
Avskrivningsplan	Lineær	

Berner AS

Side 8



Berner AS

Noter til årsregnskapet 31.03.2021

Note 3 Mellomværende med selskap i samme konsern m.v.

	Kundefordringer		Andre fordringer	
	31.03.2021	31.03.2020	31.03.2021	31.03.2020
Foretak i samme konsern	0	0	0	4 250
Sum	0	0	0	4 250

	Leverandørgjeld		Øvrig gjeld	
	31.03.2021	31.03.2020	31.03.2021	31.03.2020
Foretak i samme konsern	2 812 167	3 430 164	12 000 000	16 000 000
Sum	2 812 167	3 430 164	12 000 000	16 000 000

Note 4 Bundne bankinnskudd, trekkrettigheter

Bundne bankinnskudd	31.03.2021	31.03.2020
Skattetrekkskonto	1 967 480	1 955 654
Depositumskonti leie	683 914	679 336
Trekkrettigheter	31.03.2021	31.03.2020
Ubenyttet kassekreditt	0	0



Berner AS

Noter til årsregnskapet 31.03.2021

Note 5 Fordringer og gjeld

Kundefordringer	31.03.2021	31.03.2020
Kundefordringer til pålydende	28 830 194	27 899 752
Avsetning til tap på kundefordringer	-1 212 537	-1 387 537
Kundefordringer i balansen	27 617 657	26 512 215
Fordringer med forfall senere enn ett år	31.03.2021	31.03.2020
Andre langsiktige fordringer	683 914	679 336
Sum	683 914	679 336
Langsiktig gjeld med forfall senere enn 5 år	31.03.2021	31.03.2020
Annen langsiktig gjeld	12 000 000	16 000 000
Sum	12 000 000	16 000 000
	31.03.2021	31.03.2020
Gjeld sikret ved pant	0	0
Kundefordringer	0	0
Varer	0	0
Eiendelene er i tillegg stillet som sikkerhet for:	31.03.2021	31.03.2020
Ubenyttet kassekreditt	0	0
Sum	0	0

Selskapet har pr 31.03. Ingen vesentlig gjeld som det er stillet sikkerhet for. Selskapets eiendeler er heller ikke stillet som sikkerhet for andre selskaper eller personers gjeld.

Note 6 Varer

	31.03.2021	31.03.2020
Innkjøpte ferdigvarer	25 342 589	25 654 318
Avsetning til ukurans	-1 102 000	-1 379 229
Sum	24 240 589	24 275 089
	31.03.2021	31.03.2020
Varebeholdning vurdert til anskaffelseskost	22 888 287	20 816 156
Varebeholdning vurdert til virkelig verdi	1 352 302	3 458 933
Sum	24 240 589	24 275 089

Berner AS

Side 10



Berner AS

Noter til årsregnskapet 31.03.2021

Note 7 Skatt

Skatteeffekten av midlertidige forskjeller og underskudd til fremføring som har gitt opphav til utsatt skatt og utsatte skattefordeler, spesifisert på typer av midlertidige forskjeller:

	31.03.2021	31.03.2020	Endring
Varige driftsmidler	-5 922 027	-4 876 679	1 045 348
Varebeholdning	-1 385 229	-1 379 229	5 999
Fordringer	-1 107 596	-1 347 912	-240 316
Gevinst – og tapskonto	15 198	18 998	3 800
Andre forskjeller	-200 148	-329 000	-128 852
Sum	-8 599 802	-7 913 822	685 979
Akkumulert fremførbart underskudd	-84 445 562	-87 356 708	-2 911 146
Inngår ikke i beregningen av utsatt skatt	93 045 364	95 270 530	2 225 166
Grunnlag for beregning av utsatt skatt	0	0	0
Utsatt skattefordel (22 %)	0	0	0

I henhold til god regnskapsskikk balanseføres ikke utsatt skattefordel da historiske resultater skaper tvil om at fremtidige skattepliktige overskudd vil være tilstrekkelige til å utnytte skattefordelen.

Årets skattekostnad	31.03.2021	31.03.2020
Skattepliktig inntekt:		
Ordinært resultat før skatt	2 222 861	-4 981 137
Permanente forskjeller	2 306	6 344
Endring i midlertidige forskjeller	685 979	460 864
Anvendelse av fremførbart underskudd	-2 911 146	0
Skattepliktig inntekt	0	-4 513 929

Årets skattekostnad	31.03.2021	31.03.2020
Resultatført skatt på ordinært resultat:		
Betalbar skatt	0	0
Endring i utsatt skattefordel	0	0
Skattekostnad ordinært resultat	0	0

Årets skattekostnad	31.03.2021	31.03.2020
Beregning av effektiv skattesats		
Resultat før skatt	2 222 861	-4 981 137
Beregnet skatt av resultat før skatt	489 029	-1 095 850
Skatteeffekt av permanente forskjeller	507	1 396
Effekt av endring av skattesats	0	942 961
Endring i ikke balanseført utsatt skattefordel	1 094 455	0
Sum	1 583 991	-151 493
Effektiv skattesats	71,3 %	3,0 %

Betalbar skatt i balansen:

Betalbar skatt på årets resultat	0	0
Sum betalbar skatt i balansen	0	0

Berner AS

Side 11



Berner AS

Noter til årsregnskapet 31.03.2021

Note 8 Lønnskostnader, antall ansatte, godtgjørelser, lån til ansatte mm.

Lønnskostnader	31.03.2021	31.03.2020
Lønninger	64 351 182	64 168 535
Arbeidsgiveravgift	9 631 883	10 159 842
Pensjonskostnader	3 596 075	3 396 577
Andre ytelser	8 484 780	7 729 866
Sum	86 063 920	85 454 820
Sysselsatte årsverk	93	95
Ytelser til ledende personer	Daglig leder	Styret
Lønn/styrehonorar	1 450 519	0
Pensjonsutgifter	65 774	0
Annen godtgjørelse	0	0
Sum	1 516 293	0

Det foreligger ingen avtaler ved endring av eller avslutning av arbeidsforhold for daglig leder og styret. Det er ikke gitt lån/sikkerhetsstillelse til daglig leder, styrets leder eller andre nærstående parter. Det er ikke utbetalt styrehonorar i regnskapsåret.

Daglig leder har en bonusordning hvor bonus beregnes på bakgrunn av resultater i Berner AS. Styrets leder har ingen bonusordning i Berner AS.

Kostnadsført godtgjørelse til revisor	31.03.2021	31.03.2020
Lovpålagt revisjon	123 352	266 767
Skatterådgivning (inkl. teknisk bistand med ligningspapirer)	15 000	15 000
Andre tjenester utenfor revisjon (inkl. teknisk bistand med årsregnskap)	24 240	15 000
Sum	162 592	296 767

Note 9 Pensjoner

Berner AS har en kollektiv pensjonsforsikring som omfatter alle ansatte. Ordningen gir rett til definerte fremtidige ytelser. Disse er i hovedsak avhengig av antall opptjeningsår, lønnsnivå ved oppnådd pensjonsalder og størrelsen på ytelsene fra folketrygden. Forpliktelsene knyttet til ordningen er dekket gjennom et forsikringsselskap. Årets pensjonspremie, korrigert med eventuelle innbetalinger til eller trekk på premiefondet, er regnskapsført som pensjonskostnad. Premiefondet pr. 31.03. er kr 0. Selskapets pensjonsordninger tilfredsstiller kravene i lov om obligatorisk tjenestepensjon.



Berner AS

Noter til årsregnskapet 31.03.2021

Note 10 Aksjekapital og aksjonærinformasjon

Aksjekapitalen på kr. 1 805 400 består av 1 800 aksjer à kr. 1 003.

Alle aksjer er eid av morselskapet Berner Trading Holding GmbH (ID 342516188) som har sitt hovedkontor i Tyskland. Morselskapet Berner Trading Holding GmbH har forretningsadresse Bernerstrasse 6, 74653 Künzelsau, Tyskland. Der kan konsernregnskapet som inkluderer Berner AS fås utlevert.

Note 11 Egenkapital

	Aksjekapital	Overkurs	Annen egenkapital	Sum egenkapital
Egenkapital 01.04.2020	1 805 400	6 452 068	0	8 257 468
Årets resultat	0	0	2 222 861	2 222 861
Egenkapital 31.03.2021	1 805 400	6 452 068	2 222 861	10 480 329

Note 12 Finansinntekter og finanskostnader

Finansinntekter	31.03.2021	31.03.2020
Annen renteinntekt	80 247	123 553
Valutagevinst (agio)	1 909 832	310 847
Sum finansinntekter	1 990 080	434 400
Finanskostnader	31.03.2021	31.03.2020
Rentekostnader fra foretak i samme konsern	343 165	277 355
Annen rentekostnad	7 008	1 052
Valutatap (disagio)	1 172 860	2 369 465
Annen finanskostnad	22 364	0
Sum finanskostnader	1 545 397	2 647 871
Resultat av finansposter	444 682	-2 213 471



Berner AS

Noter til årsregnskapet 31.03.2021

Note 13 Driftsinntekter

	31.03.2021	31.03.2020
Salgsinntekter	227 709 692	216 048 641
Sum	227 709 692	216 048 641

Fordeling på virksomhetsområder	31.03.2021		31.03.2020	
	Omsetning	Fordeling	Omsetning	Fordeling
Bygg	87 857 088	38,6 %	85 837 043	40 %
Auto	139 083 831	61,1 %	130 211 598	60 %
Diverse	768 773	0,3 %	0	0
Sum	227 709 692	100 %	216 048 641	100 %

Det geografiske hovedmarkedet er Norge.

Note 14 Transaksjoner med nærstående

Ytelser til ledende ansatte er omtalt i note 8, og mellomværende med konsernselskaper er omtalt i note 3.

Selskapets transaksjoner med nærstående parter:	31.03.2021	31.03.2020
a) Salg		
Salg av varer		
- Konsernselskap	0	0
b) Kjøp		
Kjøp av varer		
- Konsernselskap	23 093 401	27 577 606
Kjøp av tjenester		
- Konsernselskap	12 016 987	11 342 364

Selskapet har det vesentlige av sitt varekjøp fra konsernselskaper i Danmark og Tyskland, samt KENT (eid av Berner Trading Holding GmbH), Kamasa og Granberg. Det kjøpes konserninterne tjenester fra konsernselskaper i Sverige og Tyskland.



BERNER

Berner AS

Organization number: 879 845 262

Annual report 01.04.2020 - 31.03.2021

The business

The business is a sales company that conducts direct sales of technical and chemical consumables, tools and protective equipment to businesses in the industrial, construction and auto industry in Norway. Our customers are professionals. The administration and warehouse are in Vøyenenga, Bærum, outside Oslo.

Financial performance

The FY 2020/21 has been a year of sick leave marked by Covid-19. The company delivered well above expectations in both sales and profit despite this. Our salespeople have managed to serve existing and new customers in a good way despite challenges with logistics challenges especially related to deliveries of protective equipment to customers. In the financial year 2020/21, the company had a turnover of NOK 227 million. The annual result shows a profit of NOK 2.2 million, against a loss of NOK 5 million in the accounting period 2019/20.

The company has an equity at the year-end of NOK 10.5 million, which gives an equity ratio of 15.2 % (12,9% at year-end last FY).

In the past year, we have continued to focus on good basic training for our employees and we have continued to work in accordance with last year's ISO certification. The company is already, for many years, an Miljøfyrtårn and is now working to translate this to the ISO 14000 standard.

The Board believes that the Annual Report shows a correct picture of Berner AS assets and debts, financial position and result.

There have been no subsequent events after the balance sheet date affecting the financial statement presented.

The going concern assumption and future development

In accordance with the Norwegian Accounting Act § 3-3a, it is confirmed that the going concern assumption is present, and the financial statements have been prepared on this assumption.

Berner AS
Holmaveien 25
1339 Vøyenenga
67174900
info@berner.no
www.berner.no



BERNER

Still it will be an important part of the company's future to further developing of the competence already in the organization, attracting new competence into the company and making the organization more flexible for changes. "Experts with Passion" summarizes what Berner AS wishes to represent, competence, partnership, reliability, wellbeing and motivated, enthusiastic employees. This will form the basis for the further development, together with social trends and the challenges of the industry.

In 2020/2021, we continued to have a strong focus on being available to our customers. We are experiencing an increase when it comes to e-commerce and we are constantly working to improve our web shop and EDI solutions. As a trading company, it is important for us to meet customers in their own arenas. Outreach sales are still the most important channel for reaching our customers in the years to come.

Being in a Nordic, and not least international team, helps us to be able to adapt to the market better and develop our products and sales methods, in order to constantly be able to gain new market shares. Here, we expect great growth in the long run.

Corona pandemic affects the future

The ongoing outbreak of Covid-19 is affecting society at the time of Berner's annual report. Everyday work is clearly affected by Berner's contingency plans and the government's guidelines. Our priorities have been the health of our employees, limiting the spread of the virus, deliveries to our customers and payment to our suppliers. We have experienced challenges with deliveries of goods from abroad due to the closure of factories and layoffs of employees in addition to increased prices and shipping costs. The focus here is therefore to shop locally so that our customers are affected as little as possible. We have always had a high focus on accounts receivable in addition to negotiating with our suppliers for better terms. During this period, we have managed to achieve growth and thus a positive general development. Berner continuously assesses possible consequences and necessary measures to limit negative effects on operational operations and financial position.

Berner AS
Holmaveien 25
1339 Vøyenenga
67174900
info@berner.no
www.berner.no



LI BERNER

Financial risk

Currency risk

The company is exposed to financial risk, especially currency risk. The Company buys its goods mainly in foreign currencies. It is a goal to mitigate the financial risk as best as possible. The exposure is being considered in consultation with the German owner company regularly.

Market risk

We see increased price competition in the market, which reduces our margins. In addition, there is increased focus on additional services, technical documentation, availability, delivery, training and product support.

Credit risk

The risk of losses on receivables is, considered to be low. The company has historically had low losses on receivables.

Liquidity risk

The company considers its liquidity risk to be satisfactory.

Cash flow

The cash flow statement shows that the company has a positive cash flow of approximately NOK 4.4 million. Cash flow from operating activities shows a positive cash flow of approximately NOK 11 million. During the year the company decreased its long-term loan to the parent company.

Work environment

The Company considers the working environment to be satisfactory. Total sick leave in the past year has been high and accounts for 7.4% of total working hours (8.0% last year). No car accident with personal injury to sales representative was reported during the financial year. There have also been no reports of other serious occupational accidents or accidents that have resulted in major property damage or personal injury.

Berner AS
Holmaveien 25
1339 Vøyenenga
67174900
info@berner.no
www.berner.no



BERNER

Equality

As of 31.03.21 the company has 95 employees, 18 women and 77 men. The Board consists of 2 men and one woman. Based on an evaluation of the number of employees and the job categories, the Board has not found it necessary to implement special measures with regards to gender equality.

Discrimination / availability

The Company aims to be a workplace where there is no discrimination on grounds of disability or other conditions. The company works actively and purposefully to design and adapt the physical conditions so that the company's various functions can be carried out by as many as possible.

External environment

There are no known aspects of the company's activities, including its inputs and products, which may have a significant impact on the external environment.

Research and development

The company has in this financial year no activities in research and development.

Net profit and allocations

The Board proposes the following disposal of the loss for the year in Berner AS:

Transferred to other equity:	NOK 2.222.860
<hr/>	
In total	NOK 2.222.860

Berner AS
Holmaveien 25
1339 Vøyenenga
67174900
info@berner.no
www.berner.no



L BERNER


Place: Vøyenenga/Cologne

Date: 23 July 2021



Carsten Rumpf

Board chairman



Erling Bruun

General Manager



Miriam Patricia Semrau

Board member



Stefan Heinrich Georg Rennig

Board member

Berner AS
Holmaveien 25
1339 Vøyenenga
67174900
info@berner.no
www.berner.no





Financial statements
31.03.2021

Berner AS

Organisation number: 879845262



Revenue statement

Berner AS

Operating income and operating expenses	Note	31.03.2021	31.03.2020
Revenue	13, 14	<u>227 709 692</u>	<u>216 048 641</u>
Total operating income		227 709 692	216 048 641
Cost of materials	6, 14	99 216 630	91 319 454
Personnel expenses	8, 9	86 063 920	85 454 820
Depreciation of operating and intangible assets	1, 2	2 816 112	1 700 356
Other operating expenses	1, 8, 14	<u>37 834 852</u>	<u>40 341 676</u>
Total operating expenses		225 931 514	218 816 306
Operating profit		1 778 178	-2 767 665
Financial income and expenses			
Other interest income		80 247	123 553
Other financial income		1 909 832	310 847
Interest expense to group companies		343 165	277 355
Other interest expenses		7 008	1 052
Other financial expenses		<u>1 195 224</u>	<u>2 369 465</u>
Net financial items	12	444 682	-2 213 471
Operating result before tax		2 222 861	-4 981 137
Tax on ordinary result	7	<u>0</u>	<u>0</u>
Ordinary result after tax		2 222 861	-4 981 137
Annual net profit		2 222 861	-4 981 137
Brought forward			
Allocated to other equity		2 222 861	0
Transferred from other equity		0	1 935 005
Transferred from share premium		<u>0</u>	<u>3 046 132</u>
Net brought forward	11	2 222 861	-4 981 137



Balanse Berner AS

Eiendeler	Note	31.03.2021	31.03.2020
Anleggsmidler			
Immaterielle eiendeler			
Konsesjoner, patenter o.l.	2	50 848	96 487
Sum immaterielle eiendeler		50 848	96 487
Varige driftsmidler			
Maskiner og anlegg	1	221 641	335 415
Driftsløsøre, inventar o.a. utstyr	1	395 150	347 524
Sum varige driftsmidler		616 791	682 939
Finansielle anleggsmidler			
Andre langsiktige fordringer	4, 5	683 914	679 336
Sum finansielle anleggsmidler		683 914	679 336
Sum anleggsmidler		1 351 552	1 458 761
Omløpsmidler			
Lager av varer og annen beholdning	5, 6	24 240 589	24 275 089
Fordringer			
Kundefordringer	3	27 617 657	26 512 215
Andre kortsiktige fordringer	3	2 482 249	2 574 150
Sum fordringer	5	30 099 906	29 086 365
Bankinnskudd, kontanter o.l.	4	13 338 885	8 979 157
Sum omløpsmidler		67 679 381	62 340 611
Sum eiendeler		69 030 933	63 799 372




Balanse


Berner AS

Egenkapital og gjeld	Note	31.03.2021	31.03.2020
Egenkapital			
Innskutt egenkapital			
Aksjekapital	10	1 805 400	1 805 400
Overkurs		6 452 068	6 452 068
Sum innskutt egenkapital		8 257 468	8 257 468
Opptjent egenkapital			
Annen egenkapital		2 222 860	0
Sum opptjent egenkapital		2 222 860	0
Sum egenkapital	11	10 480 328	8 257 468
Gjeld			
Annen langsiktig gjeld			
Øvrig langsiktig gjeld	3	12 000 000	16 000 000
Sum annen langsiktig gjeld	5	12 000 000	16 000 000
Kortsiktig gjeld			
Leverandørgjeld	3	17 989 741	12 983 929
Betalbar skatt	7	0	0
Skyldige offentlige avgifter		14 130 276	13 852 563
Annen kortsiktig gjeld	3	14 430 588	12 705 411
Sum kortsiktig gjeld	5	46 550 605	39 541 903
Sum gjeld		58 550 605	55 541 903
Sum egenkapital og gjeld		69 030 933	63 799 372

Vøyenenga / Köln, 23.07.2021
Styret i Berner AS


Carsten-Andreas Rumpf
Styreleder


Erling Bruun
Administrerende direktør


Miriam Patricia Semrau
Styremedlem


Stefan Heinrich Georg Rennig
Styremedlem



Berner AS

Notes to the financial statements 31.03.2021

Cash flow statement
Berner AS

	31.03.2021	31.03.2020
Cash flow from operations		
Profit before income taxes	2 222 861	-4 981 137
Depreciation	2 816 112	1 700 356
Change in inventory	34 499	1 613 431
Change in trade debtors	-1 105 442	2 544 674
Change in trade creditors	5 005 812	-2 798 742
Change in other provisions	2 090 212	-2 806 458
Net cash flow from operations	11 064 054	-4 727 875
Cash flow from investments		
Proceeds from sale of fixed assets	0	3 089
Purchase of fixed assets	-2 704 326	-2 044 155
Net cash flow from investments	-2 704 326	-2 041 066
Cash flow from financing		
Net change in debt to group companies	-4 000 000	10 000 000
Net cash flow from financing	-4 000 000	10 000 000
Net cash flow for the period	4 359 728	3 231 058
Exchange gains / (losses) on cash and cash equivalents	0	0
Cash and cash equivalents at the beginning of the period	8 979 157	5 748 098
Cash and cash equivalents at the end of the period	13 338 885	8 979 157
This consists of:		
Cash and bank deposits	13 338 885	8 979 157
Unused bank overdraft	0	0



Berner AS

Notes to the financial statements 31.03.2021

Accounting principles

The annual accounts have been prepared in conformity with the provisions of the Accounting Act and good accounting practice.

The end of the fiscal year is 31.03. This financial statement is for the fiscal year 01.04.2020-31.03.2021.

Use of estimates

In the preparation of the annual accounts estimates and assumptions have been made that have affected the profit and loss account and the valuation of assets and liabilities, and uncertain assets and liabilities on the balance sheet date in accordance with generally accepted accounting practice. Areas which to a large extent contain such subjective evaluations, a high degree of complexity, or areas where the assumptions and estimates are material for the annual accounts, are described in the notes.

Foreign currency

Foreign currency transactions are translated at the exchange rate on the date of the transaction. Monetary foreign currency items are translated to NOK at the exchange rate on the balance sheet date. Non-monetary items that are measured at historical cost in a foreign currency are translated to NOK using the exchange rate on the transaction date. Non-monetary items that are measured at fair value in a foreign currency are translated to NOK using the exchange rate on the measurement date. Exchange rate fluctuations are posted to the profit and loss account as they arise under other financial items.

Revenues

Income from sale of goods are recognised at fair value of the consideration, net after deduction of VAT, returns, discounts and reductions. Sales are taken to income when the company has delivered its products to the customer and there are no unsatisfied commitments which may influence the customer's acceptance of the product. Delivery is not completed until the products have been sent to the agreed place, and risks relating to loss and obsolescence have been transferred to the customer. Historical data is applied to estimate and recognize provisions for quantity rebates and returns at the sales date. Provisions for expected guarantee work are recognized as expenses and provisions for liabilities upon sh. Services are recognized in proportion to the work performed.

Tax

The tax charge in the profit and loss account consists of tax payable for the period and the change in deferred tax. Deferred tax is calculated at the tax rate at 22 % on the basis of tax-reducing and tax-increasing temporary differences that exist between accounting and tax values, and the tax loss carried forward at the end of the accounting year. Tax-increasing and tax-reducing temporary differences that reverse or may reverse in the same period are set off and entered net. The net deferred tax receivable is entered on the balance sheet to the extent that it is likely that it can be utilized.

Classification of balance sheet items

Assets intended for long term ownership or use have been classified as fixed assets. Assets relating to the trading cycle have been classified as current assets. Other receivables are classified as current assets if they are to be repaid within one year after the transaction date. Similar criteria apply to liabilities. First year's installment on long term liabilities and long term receivables are, however, not classified as short term liabilities and current assets.

Purchase costs

The purchase cost of assets includes the cost price for the asset, adjusted for bonuses, discounts and other rebates received, and purchase costs (freight, customs fees, public fees which are non-refundable and any other direct purchase costs). Purchases in foreign currencies are reflected in the balance sheet at the exchange rate at the transaction date.

Berner AS (unofficial translation)

Page 6



Berner AS

Notes to the financial statements 31.03.2021

For fixed assets and intangible assets purchase cost also includes direct expenses to prepare the asset for use, such as expenses for testing of the asset.

Intangible assets

R&D expenses are taken into the balance sheet providing a future financial benefit relating to the development of an identifiable intangible asset can be identified and the expenses can be reliably measured. Otherwise such expenses are expensed as and when incurred. R&D expenses are depreciated on a straight-line basis over the asset's expected useful life.

Tangible assets

Land is not depreciated. Other fixed assets are reflected in the balance sheet and depreciated to residual value over the asset's expected useful life on a straight-line basis. If changes in the depreciation plan occur the effect is distributed over the remaining depreciation period. Direct maintenance of an asset is expensed under operating expenses as and when it is incurred. Additions or improvements are added to the asset's cost price and depreciated together with the asset. The split between maintenance and additions/improvements is calculated in proportion to the asset's condition at the acquisition date. Leased assets are reflected in the balances sheet as assets if the leasing contract is considered a financial lease.

Goods

Goods are valued at the lower of acquisition cost and net sale value. Sale value is the estimated sale price in ordinary operations after deduction of estimated necessary expenses for completing the sale. Acquisition cost includes expenses incurred in acquiring goods and costs necessary to bring the goods to the present position and are attributed using the FIFO principle.

Receivables

Trade debtors are recognized in the balance sheet after provision for bad debts. The bad debts provision is made on basis of an individual assessment of each debtor and an additional provision is made for other debtors to cover expected losses. Significant financial problems at the customers, the likelihood that the customer will become bankrupt or experience financial restructuring and postponements and insufficient payments, are considered indicators that the debtors should be written down.

Other debtors, both current and long term, are recognized at the lower of nominal and net realizable value. Net realizable value is the present value of estimated future payments. When the effect of a write-down is insignificant for accounting purposes this is, however, not carried out. Provisions for bad debts are valued the same way as for trade debtors.

Pension liabilities - Defined-contribution scheme

The cost of a defined-contribution pension scheme corresponds to the premium paid to the insurance company for the period.

Cash flow statement

The cash flow statement has been prepared using the indirect method. Cash and cash equivalents consist of cash, bank deposits and other short-term, liquid investments.



Berner AS

Notes to the financial statements 31.03.2021

Note 1 Fixed assets

	Machinery and equipment	Equipment and other movables	Total
Purchase cost 01/04/2020	359 472	9 828 494	10 187 966
Additions	0	2 665 325	2 665 325
Disposals	0	0	0
Purchase cost 31/03/2020	359 472	12 493 819	12 853 291
Accumulated depreciations 01/04/2020	24 057	9 480 970	9 505 027
Depreciation in the year	113 774	2 617 699	2 731 473
Accumulated depreciations on disposals	0	0	0
Accumulated depreciations 31/03/2021	137 831	12 098 669	12 236 500
Net book value 31/03/2021	221 641	395 150	616 739
Depreciations in the year	113 774	2 617 699	2 731 473
Expected useful life	5 years	3-8 years	
Depreciation plan	Straight line	Straight line	

Annual rental of non-financial assets

Non-financial asset	Rental period (year)	Annual rent
Buildings	To march 2022	3 529 511
Cars	To june 2023	2 875 793
Office equipment	To march 2022	563 069

Note 2 Intangible assets

	Other intangible assets	Total
Purchase cost 01/04/2020	237 658	237 658
Additions	39 000	39 000
Disposals	0	0
Purchase costs 31/03/2021	276 658	276 658
Accumulated depreciations 01/04/2020	141 171	141 171
Depreciation in the year	84 639	84 639
Accumulated depreciations on disposals	0	0
Accumulated depreciations 31/03/2021	225 810	225 810
Net book value 31/03/2021	50 848	50 848
Depreciation in the year	84 639	84 639
Expected useful life	3 years	
Depreciation plan	Straight line	

Berner AS (unofficial translation)

Page 8



Berner AS

Notes to the financial statements 31.03.2020

Note 3 Balance with group companies, etc.

	Trade debtors		Other debtors	
	31.03.2021	31.03.2020	31.03.2021	31.03.2020
Group companies	0	0	0	4 250
Total	0	0	0	4 250

	Trade creditors		Other creditors	
	31.03.2021	31.03.2020	31.03.2021	31.03.2020
Group companies	2 812 167	3 430 164	12 000 000	16 000 000
Total	2 812 167	3 430 164	12 000 000	16 000 000

Note 4 Restricted bank deposits, overdraft facilities

Restricted bank deposits	31.03.2021	31.03.2020
Withheld employee taxes	1 967 480	1 955 654
Rent deposit*	683 914	679 336
Overdraft facilities granted	31.03.2021	31.03.2020
Unused bank overdraft	0	0



Berner AS

Notes to the financial statements 31.03.2021

Note 5 Receivables and liabilities

Trade debtors	31.03.2021	31.03.2020
Trade debtors at nominal value	28 830 194	27 899 752
Bad debts provision	-1 212 537	-1 387 537
Trade debtors in the balance sheet	27 617 657	26 512 215
Debtors which fall due later than one year	31.03.2021	31.03.2020
Other long term debtors	683 914	679 336
Total	683 914	679 336
Long term liabilities which fall due later than 5 years	31.03.2021	31.03.2020
Other long term liabilities	12 000 000	16 000 000
Total	12 000 000	16 000 000
	31.03.2021	31.03.2020
Liabilities secured by mortgage	0	0
Balance sheet value of assets placed as security	31.03.2021	31.03.2020
Trade debtors	0	0
Inventory	0	0
Total	0	0
The assets are in addition placed as security for:	31.03.2021	31.03.2020
Unutilised bank overdraft	0	0
Total	0	0

The company has as of 31.03. no material secured debt. The company's assets are not used as security for other companies or persons debt.

Note 6 Inventory

	31.03.2021	31.03.2020
Purchased finished goods	25 342 589	25 654 318
Provision for obsolescence	-1 102 000	-1 379 229
Total	24 240 589	24 275 089
	31.03.2021	31.03.2020
Inventory valued at purchase cost	22 888 287	20 816 156
Inventory valued at net realisable value	1 352 302	3 458 933
Total	24 240 589	24 275 089



Berner AS

Notes to the financial statements 31.03.2021

Note 7 Taxes

Tax effect of temporary differences and net loss carried forward:

	31.03.2021	31.03.2020	Endring
Fixed assets	-5 922 027	-4 876 679	1 045 348
Inventories	-1 385 229	-1 379 229	5 999
Receivables	-1 107 596	-1 347 912	-240 316
Gain and loss account	15 198	18 998	3 800
Other differences	-200 148	-329 000	-128 852
Total	-8 599 802	-7 913 822	685 979
Net loss carried forwards	-84 445 562	-87 356 708	-2 911 146
Whereof not included in the calculation of deferred tax	93 045 364	95 270 530	2 225 166
Basis for calculation of deferred tax	0	0	0
Deferred tax assets (22 %)	0	0	0

Deferred tax is not booked to the balance sheet since historical results create doubt that future taxable profits will be sufficient to utilise the tax benefit.

Tax expense	31.03.2021	31.03.2020
Taxable income:		
Result before taxes	2 222 861	-4 981 137
Permanent differences	2 306	6 344
Change in temporary differences	685 979	460 864
Change in net loss carried forward	-2 911 146	0
Taxable income	0	-4 513 929

Tax expense	31.03.2021	31.03.2020
Tax expense on result before taxes:		
Payable tax on this year's result	0	0
Changes in deferred tax assets	0	0
Tax expense	0	0

Calculation of tax expense	31.03.2021	31.03.2020
Calculation of effective tax rate		
Result before taxes	2 222 861	-4 981 137
Calculated tax	489 029	-1 095 850
Tax on permanent differences	507	1 396
Change in deferred tax due to change in tax rate	0	942 961
Change in not recognised deferred tax asset	1 094 455	0
Total	1 583 991	-151 493
Effective tax rate	71,3 %	3,0 %

Payable taxes in the balance sheet:

Payable taxes on result for the year	0	0
Total payable tax in the balance sheet	0	0



Berner AS

Notes to the financial statements 31.03.2021

Note 8 Payroll expenses, number of employees, remunerations, loans to employees, etc.

Payroll expenses	31.03.2021	31.03.2020
Salaries/wages	64 351 182	64 168 535
Social security fees	9 631 883	10 159 842
Pension expenses	3 596 075	3 396 577
Other remuneration	8 484 780	7 729 866
Total	86 063 920	85 454 820

Man-years	93	95
-----------	----	----

Remuneration to executives	General manager	Board
Salaries/board fee	1 450 519	0
Pension expenses	65 774	0
Other remuneration	0	0
Total	1 516 293	0

Neither the chairman of the Board, nor the general manager, has any severance pay agreement. No loans/sureties have been granted to the general manager, Board chairman or other related parties. There is not paid any board fee in the fiscal year.

The general manager has a bonus agreement where bonus is calculated based on the results for Berner AS. Chairman of the Board does not have any bonus agreement in Berner AS.

Expensed audit fee	31.03.2021	31.03.2020
Statutory audit	123 352	266 767
Tax advisory fee (incl. technical assistance with tax return)	15 000	15 000
Other assistance (incl. technical assistance with financial statements)	24 240	15 000
Total	162 592	296 767

Note 9 Pensions

Berner AS has a collective pension insurance which includes all employees. With a defined contribution plan the company pays contributions to an insurance company. After the contribution has been made the company has no further commitment to pay. Pension premium for the year, adjusted for any payments to or withdrawals from the pension fund is recognised as pension costs. The pension fund as of 31.03. is kr 0. The company's pension schemes meet the requirements of the law on compulsory occupational pension.



Berner AS

Notes to the financial statements 31.03.2021

Note 10 Share capital and shareholder information

The share capital of kr. 1 805 400 consists of 1 800 shares, each with a nominal value of kr. 1 003.

All shares are owned by the parent company Berner Trading Holding GmbH (ID 342516188) with headquarters in Germany. The parent company Berner Trading Holding GmbH has its registered offices in Bernerstrasse 6, 74653 Künzelsau, Germany, where the consolidated accounts which include the Berner AS can be obtained.

Note 11 Shareholders' equity

	Share capital	Share premium	Other equity	Total equity
Equity 01/04/2020	1 805 400	6 452 068		8 257 468
Profit for the year	0	0	2 222 861	2 222 861
Equity 31/03/2021	1 805 400	6 452 068	2 222 861	10 480 329

Note 12 Financial income and financial expenses

Financial income	31.03.2021	31.03.2020
Other interest income	80 247	123 553
Foreign exchange gain	1 909 832	310 847
Total financial income	1 990 080	434 400
Financial expenses	31.03.2021	31.03.2020
Interest expenses to group companies	343 165	277 355
Other interest expenses	7 008	1 052
Foreign exchange loss	1 172 860	2 369 465
Other financial expenses	22 364	0
Total financial expenses	1 545 397	2 647 871
Net financial items	444 682	-2 213 471



Berner AS

Notes to the financial statements 31.03.2021

Note 13 Operating income

	31.03.2021	31.03.2020
Sales income	227 709 692	216 048 641
Total	227 709 692	216 048 641

Activity distributions	31.03.2021		31.03.2020	
	Income	Distribution	Income	Distribution
Construction	87 857 088	38,6 %	85 837 043	40 %
Auto	139 083 831	61,1 %	130 211 598	60 %
Other	768 773	0,3 %	0	0 %
Total	227 709 692	100 %	216 048 641	100 %

The geographic area is Norway.

Note 14 Related-party transactions

Remuneration to executives is disclosed in note 8, and balance with group companies is disclosed in note 3.

Related-party transactions:	31.03.2021	31.03.2020
a) Sales		
Sales of goods		
- Group companies	0	0
b) Purchases		
Purchases of goods		
- Group companies	23 093 401	27 577 606
Purchases of services		
- Group companies	12 016 987	11 342 364

The company purchases most of its goods from group companies in Denmark and Germany, and also from KENT (owned by Berner Trading Holding GmbH), Kamasa and Granberg. Purchases of group services are from group companies in Sweden and Germany.