



## ÅRSREGNSKAPET FOR REGNSKAPSÅRET 2024 - GENERELL INFORMASJON

### Enheten

Organisasjonsnummer: 924 341 408  
Organisasjonsform: Aksjeselskap  
Foretaksnavn: KIM ANDRE JOHNSEN HOLDING AS  
Forretningsadresse: c/o Kim Andre Johnsen  
Bygdøy allé 27B  
0262 OSLO

### Regnskapsår

Årsregnskapets periode: 01.01.2024 - 31.12.2024

### Konsern

Morselskap i konsern: Nei

### Regnskapsregler

Regler for små foretak benyttet: Ja  
Benyttet ved utarbeidelsen av årsregnskapet til selskapet: Regnskapslovens alminnelige regler

### Årsregnskapet fastsatt av kompetent organ

Bekreftet av representant for selskapet: Kim Andre Johnsen  
Dato for fastsettelse av årsregnskapet: 27.05.2025

### Grunnlag for avgivelse

År 2024: Årsregnskapet er elektronisk innlevert  
År 2023: Tall er hentet fra elektronisk innlevert årsregnskap fra 2024

*Det er ikke krav til at årsregnskapet m.v. som sendes til Regnskapsregisteret er undertegnet. Kontrollen på at dette er utført ligger hos revisor/enhetens øverste organ. Sikkerheten ivaretas ved at innsender har rolle/rettighet for innsending av årsregnskapet via Altinn, og ved at det bekreftes at årsregnskapet er fastsatt av kompetent organ.*

Brønnøysundregistrene, 04.06.2025



### Resultatregnskap

| Beløp i: NOK                                  | Note | 2024           | 2023             |
|---|------|----------------|------------------|
| <b>RESULTATREGNSKAP</b>                       |      |                |                  |
| <b>Kostnader</b>                              |      |                |                  |
| Annen driftskostnad                           | 2    | 20 523         | 17 913           |
| <b>Sum kostnader</b>                          |      | <b>20 523</b>  | <b>17 913</b>    |
| <b>Driftsresultat</b>                         |      | <b>-20 523</b> | <b>-17 913</b>   |
| <b>Finansinntekter og finanskostnader</b>     |      |                |                  |
| Annen renteinntekt                            |      |                | 60 095           |
| Annen finansinntekt                           | 3    |                | 2 133 423        |
| <b>Sum finansinntekter</b>                    |      |                | <b>2 193 518</b> |
| <b>Netto finans</b>                           |      |                | <b>2 193 518</b> |
| <b>Resultat før skattekostnad</b>             |      | <b>-20 523</b> | <b>2 175 605</b> |
| Skattekostnad på resultat                     | 4    |                |                  |
| <b>Årsresultat</b>                            |      | <b>-20 523</b> | <b>2 175 605</b> |
| <b>Årsresultat etter minoritetsinteresser</b> |      | <b>-20 523</b> | <b>2 175 605</b> |
| <b>Totalresultat</b>                          |      | <b>-20 523</b> | <b>2 175 605</b> |
| <b>Overføringer og disponeringer</b>          |      |                |                  |
| Udekket tap                                   | 5    |                |                  |
| Overført til annen egenkapital                | 5    |                | 2 175 605        |
| Overført fra annen egenkapital                | 5    | -20 523        |                  |
| <b>Sum overføringer og disponeringer</b>      |      | <b>-20 523</b> | <b>2 175 605</b> |



### Balanse

| Beløp i: NOK  | Note | 2024             | 2023             |
|---|------|------------------|------------------|
| <b>BALANSE - EIENDELER</b>                                  |      |                  |                  |
| <b>Anleggsmidler</b>  |      |                  |                  |
| <b>Immaterielle eiendeler</b>                               |      |                  |                  |
| Utsatt skattefordel   | 4    |                  |                  |
| <b>Finansielle anleggsmidler</b>                            |      |                  |                  |
| Investeringer i tilknyttet selskap                          | 3    | 5 730 423        | 1 608 423        |
| Lån til tilknyttet selskap og felles kontrollert virksomhet | 3    | 297 700          | 2 700 000        |
| <b>Sum finansielle anleggsmidler</b>                        |      | <b>6 028 123</b> | <b>4 308 423</b> |
| <b>Sum anleggsmidler</b>                                    |      | <b>6 028 123</b> | <b>4 308 423</b> |
| <b>Omløpsmidler</b>   |      |                  |                  |
| <b>Varer</b>  |      |                  |                  |
| <b>Fordringer</b>   |      |                  |                  |
| Andre kortsiktige fordringer                                |      | 237 300          |                  |
| <b>Sum fordringer</b>                                       |      | <b>237 300</b>   |                  |
| <b>Bankinnskudd, kontanter og lignende</b>                  |      |                  |                  |
| BANKINNSKUDD, KONTANTER O.L.                                |      | 1 139            | 152 662          |
| <b>Sum bankinnskudd, kontanter og lignende</b>              |      | <b>1 139</b>     | <b>152 662</b>   |
| <b>Sum omløpsmidler</b>                                     |      | <b>238 439</b>   | <b>152 662</b>   |
| <b>SUM EIENDELER</b>  |      | <b>6 266 562</b> | <b>4 461 085</b> |
| <b>BALANSE - EGENKAPITAL OG GJELD</b>                       |      |                  |                  |
| <b>Egenkapital</b>  |      |                  |                  |
| <b>Innskutt egenkapital</b>                                 |      |                  |                  |
| Aksjekapital  | 5, 6 | 240 000          | 240 000          |
| Beholdning av egne aksjer                                   | 6    |                  |                  |
| <b>Sum innskutt egenkapital</b>                             |      | <b>240 000</b>   | <b>240 000</b>   |



## Balanse

| <b>Beløp i: NOK</b>               | <b>Note</b> | <b>2024</b>      | <b>2023</b>      |
|-----------------------------------|-------------|------------------|------------------|
| <b>Opptjent egenkapital</b>       |             |                  |                  |
| Annen egenkapital                 | 5           | 3 701 215        | 3 721 737        |
| Udekket tap                       | 5           |                  |                  |
| <b>Sum opptjent egenkapital</b>   |             | <b>3 701 215</b> | <b>3 721 737</b> |
| <br>                              |             |                  |                  |
| <b>Sum egenkapital</b>            |             | <b>3 941 215</b> | <b>3 961 737</b> |
| <br>                              |             |                  |                  |
| <b>Gjeld</b>                      |             |                  |                  |
| <b>Langsiktig gjeld</b>           |             |                  |                  |
| Utsatt skatt                      | 4           |                  |                  |
| <b>Annen langsiktig gjeld</b>     |             |                  |                  |
| Øvrig langsiktig gjeld            | 2           | 2 325 348        | 499 348          |
| <b>Sum annen langsiktig gjeld</b> |             | <b>2 325 348</b> | <b>499 348</b>   |
| <br>                              |             |                  |                  |
| <b>Sum langsiktig gjeld</b>       |             | <b>2 325 348</b> | <b>499 348</b>   |
| <br>                              |             |                  |                  |
| Betalbar skatt                    | 4           |                  |                  |
| <b>Sum gjeld</b>                  |             | <b>2 325 348</b> | <b>499 348</b>   |
| <br>                              |             |                  |                  |
| <b>SUM EGENKAPITAL OG GJELD</b>   |             | <b>6 266 562</b> | <b>4 461 085</b> |



## Brønnøysundregistrene

### ÅRSREGNSKAP FOR REGNSKAPSÅRET 2024 - GENERELL INFORMASJON

Journalnummer: 2025 495053

#### Enheten

Organisasjonsnummer: 924 341 408  
Organisasjonsform: Aksjeselskap  
Foretaksnavn: KIM ANDRE JOHNSEN HOLDING AS  
Forretningsadresse: c/o Kim Andre Johnsen  
Bygdøy allé 27B  
0262 OSLO

#### Regnskapsår

Årsregnskapets periode: 01.01.2024 - 31.12.2024

#### Konsern

Morselskap i konsern: Nei

#### Regnskapsregler

Regler for små foretak benyttet: Ja  
Benyttet ved utarbeidelsen av  
årsregnskapet til selskapet: Regnskapslovens alminnelige regler

#### Årsregnskapet fastsatt av kompetent organ

Bekreftet av representant for selskapet: Kim Andre Johnsen  
Dato for fastsettelse av årsregnskapet: 27.05.2025

#### Revisjon

Selskapet har besluttet at årsregnskapet  
ikke skal revideres: Ja  
Årsregnskapet er utarbeidet av ekstern  
autorisert regnskapsfører: Ja

#### Grunnlag for avgivelse

År 2024: Årsregnskap er elektronisk innlevert.  
År 2023: Tall er hentet fra elektronisk innlevert årsregnskap fra 2024.

*Det er ikke krav til at årsregnskapet m.v. som sendes til Regnskapsregisteret er undertegnet. Kontrollen på at dette er utført ligger hos revisor/enhetens øverste organ. Sikkerheten ivaretas ved at innsender har rolle/rettighet for innsending av årsregnskapet via Altinn, og ved at det bekreftes at årsregnskapet er fastsatt av kompetent organ.*

Brønnøysundregistrene, 02.06.2025



Organisasjonsnr: 924 341 408  
KIM ANDRE JOHNSEN HOLDING AS

## RESULTATREGNSKAP

| Beløp i: NOK                                      | Note | 2024           | 2023             |
|---|------|----------------|------------------|
| <b>RESULTATREGNSKAP</b>                           |      |                |                  |
| <b>Kostnader</b>                                  |      |                |                  |
| Annen driftskostnad                               | 2    | 20 523         | 17 913           |
| <b>Sum kostnader</b>                              |      | <b>20 523</b>  | <b>17 913</b>    |
| <b>Driftsresultat</b>                             |      | <b>-20 523</b> | <b>-17 913</b>   |
| <b>Finansinntekter og<br/>finanskostnader</b>     |      |                |                  |
| Annen renteinntekt                                |      |                | 60 095           |
| Annen finansinntekt                               | 3    |                | 2 133 423        |
| <b>Sum finansinntekter</b>                        |      |                | <b>2 193 518</b> |
| <b>Netto finans</b>                               |      |                | <b>2 193 518</b> |
| <b>Resultat før skattekostnad</b>                 |      | <b>-20 523</b> | <b>2 175 605</b> |
| Skattekostnad på resultat                         | 4    |                |                  |
| <b>Årsresultat</b>                                |      | <b>-20 523</b> | <b>2 175 605</b> |
| <b>Årsresultat etter<br/>minoritetsinteresser</b> |      | <b>-20 523</b> | <b>2 175 605</b> |
| <b>Totalresultat</b>                              |      | <b>-20 523</b> | <b>2 175 605</b> |
| <b>Overføringer og<br/>disponeringer</b>          |      |                |                  |
| Udekket tap                                       | 5    |                |                  |
| Overført til annen<br>egenkapital                 | 5    |                | 2 175 605        |
| Overført fra annen<br>egenkapital                 | 5    | -20 523        |                  |
| <b>Sum overføringer og<br/>disponeringer</b>      |      | <b>-20 523</b> | <b>2 175 605</b> |



Organisasjonsnr: 924 341 408  
KIM ANDRE JOHNSEN HOLDING AS

## BALANSE

| Beløp i: NOK | Note | 2024 | 2023 |
|--------------|------|------|------|
|--------------|------|------|------|

### BALANSE - EIENDELER

#### Anleggsmidler

##### Immaterielle eiendeler

|                     |   |  |  |
|---------------------|---|--|--|
| Utsatt skattefordel | 4 |  |  |
|---------------------|---|--|--|

##### Finansielle anleggsmidler

|   |   |                  |                  |
|---|---|------------------|------------------|
| Investeringer i tilknyttet selskap                          | 3 | 5 730 423        | 1 608 423        |
| Lån til tilknyttet selskap og felles kontrollert virksomhet | 3 | 297 700          | 2 700 000        |
| <b>Sum finansielle anleggsmidler</b>                        |   | <b>6 028 123</b> | <b>4 308 423</b> |
| <b>Sum anleggsmidler</b>                                    |   | <b>6 028 123</b> | <b>4 308 423</b> |

#### Omløpsmidler

##### Varer

##### Fordringer

|                              |  |                |  |
|------------------------------|--|----------------|--|
| Andre kortsiktige fordringer |  | 237 300        |  |
| <b>Sum fordringer</b>        |  | <b>237 300</b> |  |

##### Bankinnskudd, kontanter og lignende

|  |  |              |                |
|--|--|--------------|----------------|
| BANKINNSKUDD, KONTANTER O. L.                  |  | 1 139        | 152 662        |
| <b>Sum bankinnskudd, kontanter og lignende</b> |  | <b>1 139</b> | <b>152 662</b> |

|                         |  |                |                |
|-------------------------|--|----------------|----------------|
| <b>Sum omløpsmidler</b> |  | <b>238 439</b> | <b>152 662</b> |
|-------------------------|--|----------------|----------------|

|                      |  |                  |                  |
|----------------------|--|------------------|------------------|
| <b>SUM EIENDELER</b> |  | <b>6 266 562</b> | <b>4 461 085</b> |
|----------------------|--|------------------|------------------|

### BALANSE - EGENKAPITAL OG GJELD

#### Egenkapital

##### Innskutt egenkapital

|                                 |      |                |                |
|---------------------------------|------|----------------|----------------|
| Aksjekapital                    | 5, 6 | 240 000        | 240 000        |
| Beholdning av egne aksjer       | 6    |                |                |
| <b>Sum innskutt egenkapital</b> |      | <b>240 000</b> | <b>240 000</b> |

##### Opptjent egenkapital

|                                 |   |                  |                  |
|---------------------------------|---|------------------|------------------|
| Annen egenkapital               | 5 | 3 701 215        | 3 721 737        |
| Udekket tap                     | 5 |                  |                  |
| <b>Sum opptjent egenkapital</b> |   | <b>3 701 215</b> | <b>3 721 737</b> |



|                                   |   |                  |                  |
|-----------------------------------|---|------------------|------------------|
| <b>Sum egenkapital</b>            |   | <b>3 941 215</b> | <b>3 961 737</b> |
| <b>Gjeld</b>                      |   |                  |                  |
| <b>Langsiktig gjeld</b>           |   |                  |                  |
| Utsatt skatt                      | 4 |                  |                  |
| <b>Annen langsiktig gjeld</b>     |   |                  |                  |
| Øvrig langsiktig gjeld            | 2 | 2 325 348        | 499 348          |
| <b>Sum annen langsiktig gjeld</b> |   | <b>2 325 348</b> | <b>499 348</b>   |
| <b>Sum langsiktig gjeld</b>       |   | <b>2 325 348</b> | <b>499 348</b>   |
| Betalbar skatt                    | 4 |                  |                  |
| <b>Sum gjeld</b>                  |   | <b>2 325 348</b> | <b>499 348</b>   |
| <b>SUM EGENKAPITAL OG GJELD</b>   |   | <b>6 266 562</b> | <b>4 461 085</b> |



Organisasjonsnr: 924 341 408  
KIM ANDRE JOHNSEN HOLDING AS

NOTEOPPLYSNINGER - SELSKAP - alle poster oppgitt i hele tall

Note  
2

Antall årsverk i regnskapsåret  
0.00

Sum Beløp

Balanseført verdi 31.12. Varige driftsmidler Immaterielle eiend.

**Konsernregnskap**

Morselskapet sitt navn

Forretningskontor for morselskapet

Begrunnelse for at datterselskap er utelatt fra konsolideringen

Samlet beløp - tilknyttet selskap Årets Fjorårets

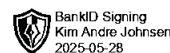
Samlet beløp - foretak i samme konsern Årets Fjorårets

Samlet beløp - foretak i samme konsern Årets Fjorårets

Samlet beløp - felles kontrollert virksomhet Årets Fjorårets

Pantstillelse Beløp

Beholdning av egne aksjer Antall Pålydende Andel av aksjek.

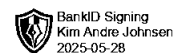


# Årsregnskap 2024

## Kim Andre Johnsen Holding AS

Resultatregnskap  
Balanse  
Noter til regnskapet

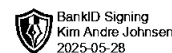
Org.nr.: 924 341 408



## RESULTATREGNSKAP

Kim Andre Johnsen Holding AS

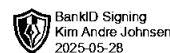
|                                   | Note | 2024           | 2023             |
|-----------------------------------|------|----------------|------------------|
| <b>DRIFTSKOSTNADER</b>            |      |                |                  |
| Annen driftskostnad               | 2    | 20 523         | 17 913           |
| <b>SUM DRIFTSKOSTNADER</b>        |      | <b>20 523</b>  | <b>17 913</b>    |
| <b>DRIFTSRESULTAT</b>             |      |                |                  |
|                                   |      | <b>-20 523</b> | <b>-17 913</b>   |
| <b>FINANSPOSTER</b>               |      |                |                  |
| Annen renteinntekt                |      | 0              | 60 095           |
| Annen finansinntekt               | 3    | 0              | 2 133 423        |
| <b>RESULTAT AV FINANSPOSTER</b>   |      | <b>0</b>       | <b>2 193 518</b> |
| <b>RESULTAT FØR SKATTEKOSTNAD</b> |      |                |                  |
|                                   |      | <b>-20 523</b> | <b>2 175 605</b> |
| Skattekostnad på resultat         | 4    | 0              | 0                |
| <b>ÅRSRESULTAT</b>                |      |                |                  |
|                                   |      | <b>-20 523</b> | <b>2 175 605</b> |
| <b>OVERFØRINGER</b>               |      |                |                  |
| Overført til annen egenkapital    | 5    | 0              | 2 175 605        |
| Overført fra annen egenkapital    | 5    | -20 523        | 0                |
| <b>SUM OVERFØRINGER</b>           |      | <b>-20 523</b> | <b>2 175 605</b> |



### BALANSE

Kim Andre Johnsen Holding AS

| <b>EIENDELER</b>                     | <b>Note</b> | <b>31.12.2024</b> | <b>31.12.2023</b> |
|--------------------------------------|-------------|-------------------|-------------------|
| <b>ANLEGGSMIDLER</b>                 |             |                   |                   |
| <b>FINANSIELLE ANLEGGSMIDLER</b>     |             |                   |                   |
| Investeringer i tilknyttet selskap   | 3           | 5 730 423         | 1 608 423         |
| Lån til tilknyttet selskap           | 3           | 297 700           | 2 700 000         |
| <b>SUM FINANSIELLE ANLEGGSMIDLER</b> |             | <b>6 028 123</b>  | <b>4 308 423</b>  |
| <b>SUM ANLEGGSMIDLER</b>             |             | <b>6 028 123</b>  | <b>4 308 423</b>  |
| <b>OMLØPSMIDLER</b>                  |             |                   |                   |
| <b>FORDRINGER</b>                    |             |                   |                   |
| Andre kortsiktige fordringer         |             | 237 300           | 0                 |
| <b>SUM FORDRINGER</b>                |             | <b>237 300</b>    | <b>0</b>          |
| <b>BANKINNSKUDD, KONTANTER O.L.</b>  |             | <b>1 139</b>      | <b>152 662</b>    |
| <b>SUM OMLØPSMIDLER</b>              |             | <b>238 439</b>    | <b>152 662</b>    |
| <b>SUM EIENDELER</b>                 |             | <b>6 266 562</b>  | <b>4 461 085</b>  |



## BALANSE

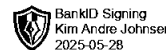
Kim Andre Johnsen Holding AS

| <b>EGENKAPITAL OG GJELD</b>       | <b>Note</b> | <b>31.12.2024</b> | <b>31.12.2023</b> |
|-----------------------------------|-------------|-------------------|-------------------|
| <b>EGENKAPITAL</b>                |             |                   |                   |
| <b>INNSKUTT EGENKAPITAL</b>       |             |                   |                   |
| Aksjekapital                      | 5, 6        | 240 000           | 240 000           |
| <b>SUM INNSKUTT EGENKAPITAL</b>   |             | <b>240 000</b>    | <b>240 000</b>    |
| <b>OPPTJENT EGENKAPITAL</b>       |             |                   |                   |
| Annen egenkapital                 | 5           | 3 701 215         | 3 721 737         |
| <b>SUM OPPTJENT EGENKAPITAL</b>   |             | <b>3 701 215</b>  | <b>3 721 737</b>  |
| <b>SUM EGENKAPITAL</b>            |             | <b>3 941 215</b>  | <b>3 961 737</b>  |
| <b>GJELD</b>                      |             |                   |                   |
| <b>ANNEN LANGSIKTIG GJELD</b>     |             |                   |                   |
| Øvrig langsiktig gjeld            | 2           | 2 325 348         | 499 348           |
| <b>SUM ANNEN LANGSIKTIG GJELD</b> |             | <b>2 325 348</b>  | <b>499 348</b>    |
| <b>SUM GJELD</b>                  |             | <b>2 325 348</b>  | <b>499 348</b>    |
| <b>SUM EGENKAPITAL OG GJELD</b>   |             | <b>6 266 562</b>  | <b>4 461 085</b>  |

Oslo, 27.05.2025

Styret i Kim Andre Johnsen Holding AS

\_\_\_\_\_  
Kim Andre Johnsen  
Styreleder/daglig leder



## Noter 2024

Kim Andre Johnsen Holding AS

### Note 1 Regnskapsprinsipper

Årsregnskapet er satt opp i samsvar med regnskapsloven og NRS 8 - God regnskapsskikk for små foretak.

#### Investering i tilknyttet selskap

Investeringer i tilknyttet selskap er vurdert etter kostmetoden.

Tilknyttet selskap er selskap der man har betydelig innflytelse (20-50%).

#### Skatt

Skattekostnaden i resultatregnskapet omfatter både periodens betalbare skatt og endring i utsatt skatt. Utsatt skatt er beregnet med 22 % på grunnlag av de midlertidige forskjeller som eksisterer mellom regnskapsmessige og skattemessige verdier, samt ligningsmessig underskudd til fremføring ved utgangen av regnskapsåret. Skatteøkende og skattereduserende midlertidige forskjeller som reverserer eller kan reverseres i samme periode er utlignet og nettoført.

#### Klassifisering og vurdering av omløpsmidler

Omløpsmidler og kortsiktig gjeld omfatter normalt poster som forfaller til betaling innen ett år etter balansedagen, samt poster som knytter seg til varekretsløpet. Omløpsmidler vurderes til laveste verdi av anskaffelseskost og virkelig verdi.

#### Fordringer

Kundefordringer og andre fordringer oppføres til pålydende etter fradrag for avsetning til forventet tap. Avsetning til tap gjøres på grunnlag av en individuell vurdering av de enkelte fordringene.

### Note 2 Ansatte, lønn og godtgjørelser m.v

Selskapet har ingen ansatte. Det er ikke utbetalt lønn eller annen godtgjørelse til daglig leder eller styret i 2024. Selskapet er ikke pliktig til å ha tjenstepensjonsordning etter lov om obligatorisk tjenstepensjon.

#### Gjeld til aksjonær

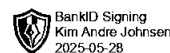
Selskapet har kr 2 325 348 i langsiktig gjeld til aksjonær per 31.12.2024. Gjeld til aksjonær er ikke renteberegnet.

### Note 3 Tilknyttet selskap

| Tilknyttet selskap | Kontor | Ervervet | Eierandel | Bokført   | Egenkapital* | Resultat*  |
|--------------------|--------|----------|-----------|-----------|--------------|------------|
| Nunchi Corp AS     | Oslo   | 2021     | 25,0 %    | 5 730 423 | 13 460       | -5 283 478 |

\* Beløp oppgitt gjelder for regnskapsåret 2023.

Selskapet har kr 297 700 i langsiktig fordring på Nunchi Corp AS per 31.12.2024. Lånet er ikke renteberegnet.



## Noter 2024 Kim Andre Johnsen Holding AS

### Note 4 Skatt

| <b>Årets skattekostnad</b>               | <b>2024</b>    | <b>2023</b> |
|--|----------------|-------------|
| Resultatført skatt på ordinært resultat: |                |             |
| Betalbar skatt                           | 0              | 0           |
| Endring i utsatt skattefordel            | 0              | 0           |
| <b>Skattekostnad ordinært resultat</b>   | <b>0</b>       | <b>0</b>    |
| Skattepliktig inntekt:                   |                |             |
| Resultat før skatt                       | -20 523        | 2 175 605   |
| Permanente forskjeller                   | 0              | -2 133 423  |
| Anvendelse av fremførbart underskudd     | 0              | -42 182     |
| <b>Skattepliktig inntekt</b>             | <b>-20 523</b> | <b>0</b>    |
| Betalbar skatt i balansen:               |                |             |
| Betalbar skatt på årets resultat         | 0              | 0           |
| <b>Sum betalbar skatt i balansen</b>     | <b>0</b>       | <b>0</b>    |

Skatteeffekten av midlertidige forskjeller og underskudd til fremføring som har gitt opphav til utsatt skatt og utsatte skattefordeler, spesifisert på typer av midlertidige forskjeller

|   | <b>2024</b> | <b>2023</b> | <b>Endring</b> |
|---|-------------|-------------|----------------|
| Akkumulert fremførbart underskudd         | -27 208     | -6 685      | 20 523         |
| Inngår ikke i beregningen av utsatt skatt | 27 208      | 6 685       | -20 523        |
| <b>Utsatt skattefordel (22 %)</b>         | <b>0</b>    | <b>0</b>    | <b>0</b>       |

I henhold til God regnskapsskikk for små foretak balanseføres ikke utsatt skattefordel.

### Note 5 Egenkapital

|                               | <b>Aksjekapital</b> | <b>Annen egenkapital</b> | <b>Sum egenkapital</b> |
|-------------------------------|---------------------|--------------------------|------------------------|
| Egenkapital 31.12.2023        | 240 000             | 3 721 737                | 3 961 737              |
| Årets resultat                | 0                   | -20 523                  | -20 523                |
| <b>Egenkapital 31.12.2024</b> | <b>240 000</b>      | <b>3 701 215</b>         | <b>3 941 215</b>       |



## Noter 2024 Kim Andre Johnsen Holding AS

### Note 6 Aksjonærer

Aksjekapitalen i Kim Andre Johnsen Holding AS pr. 31.12 består av:

|                 | Antall        | Pålydende | Bokført        |
|-----------------|---------------|-----------|----------------|
| Ordinære aksjer | 40 000        | 6,0       | 240 000        |
| <b>Sum</b>      | <b>40 000</b> |           | <b>240 000</b> |

### Eierstruktur

De største aksjonærene i % pr. 31.12 var:

|                   | Ordinære | Eierandel | Stemmeandel |
|-------------------|----------|-----------|-------------|
| Kim Andre Johnsen | 40 000   | 100,0     | 100,0       |