



ÅRSREGNSKAPET FOR REGNSKAPSÅRET 2020 - GENERELL INFORMASJON

Enheten

Organisasjonsnummer: 911 658 186
Organisasjonsform: Aksjeselskap
Foretaksnavn: FISKERSTRAND INVEST AS
Forretningsadresse: Risevegen 23
6035 FISKARSTRAND

Regnskapsår

Årsregnskapets periode: 01.01.2020 - 31.12.2020

Konsern

Morselskap i konsern: Nei

Regnskapsregler

Regler for små foretak benyttet: Ja
Benyttet ved utarbeidelsen av årsregnskapet til selskapet: Regnskapslovens alminnelige regler

Årsregnskapet fastsatt av kompetent organ

Bekreftet av representant for selskapet: Rolf Fiskerstrand
Dato for fastsettelse av årsregnskapet: 09.02.2021

Grunnlag for avgivelse

År 2020: Årsregnskapet er elektronisk innlevert
År 2019: Tall er hentet fra elektronisk innlevert årsregnskap fra 2020

Det er ikke krav til at årsregnskapet m.v. som sendes til Regnskapsregisteret er undertegnet. Kontrollen på at dette er utført ligger hos revisor/enhetens øverste organ. Sikkerheten ivaretas ved at innsender har rolle/rettighet for innsending av årsregnskapet via Altinn, og ved at det bekreftes at årsregnskapet er fastsatt av kompetent organ.

Brønnøysundregistrene, 10.07.2022



Resultatregnskap

Beløp i: NOK	Note	2020	2019
RESULTATREGNSKAP			
Kostnader			
Annen driftskostnad	2	45 485	21 461
Sum kostnader		45 485	21 461
Driftsresultat		-45 485	-21 461
Finansinntekter og finanskostnader			
Inntekt på investering i datterselskap og tilknyttet selskap	4	1 000 000	1 500 000
Annen renteinntekt		11 306	25 506
Sum finansinntekter		1 011 306	1 525 506
Annen finanskostnad		679	514
Sum finanskostnader		679	514
Netto finans		1 010 627	1 524 992
Ordinært resultat før skattekostnad		965 142	1 503 531
Skattekostnad på ordinært resultat	3	0	6 016
Ordinært resultat etter skattekostnad		965 142	1 497 515
Årsresultat		965 142	1 497 515
Overføringer og disponeringer			
Ordinært utbytte	5	1 500 000	0
Overføringer til/fra annen egenkapital	5	-534 858	1 497 515
Sum overføringer og disponeringer		965 142	1 497 515



Balanse

Beløp i: NOK	Note	2020	2019
BALANSE - EIENDELER			
Anleggsmidler			
Immaterielle eiendeler			
Finansielle anleggsmidler			
Investeringer i tilknyttet selskap	4	19 936 621	19 936 621
Sum finansielle anleggsmidler		19 936 621	19 936 621
Sum anleggsmidler		19 936 621	19 936 621
Omløpsmidler			
Varer			
Bankinnskudd, kontanter og lignende			
Bankinnskudd, kontanter og lignende		2 029 350	2 149 248
Sum bankinnskudd, kontanter og lignende		2 029 350	2 149 248
Sum omløpsmidler		2 029 350	2 149 248
SUM EIENDELER		21 965 971	22 085 869
BALANSE - EGENKAPITAL OG GJELD			
Egenkapital			
Innskutt egenkapital			
Selskapskapital	5, 6	2 261 250	2 261 250
Overkurs	5	35 000	35 000
Sum innskutt egenkapital		2 296 250	2 296 250
Opptjent egenkapital			
Annen egenkapital	5	18 148 746	18 683 604
Sum opptjent egenkapital		18 148 746	18 683 604
Sum egenkapital		20 444 996	20 979 854



Balanse

Beløp i: NOK	Note	2020	2019
Sum langsiktig gjeld		0	0
Kortsiktig gjeld			
Betalbar skatt	3	0	6 016
Utbytte		1 500 000	1 100 000
Annen kortsiktig gjeld		20 975	0
Sum kortsiktig gjeld		1 520 975	1 106 016
Sum gjeld		1 520 975	1 106 016
SUM EGENKAPITAL OG GJELD		21 965 971	22 085 870



Brønnøysundregistrene

ÅRSREGNSKAP FOR REGNSKAPSÅRET 2020 - GENERELL INFORMASJON

Journalnummer: 2021 467481

Enheten

Organisasjonsnummer: 911 658 186
Organisasjonsform: Aksjeselskap
Foretaksnavn: FISKERSTRAND INVEST AS
Forretningsadresse: Risevegen 23
6035 FISKARSTRAND

Regnskapsår

Årsregnskapets periode: 01.01.2020 - 31.12.2020

Konsern

Morselskap i konsern: Nei

Regnskapsregler

Regler for små foretak benyttet: Ja
Benyttet ved utarbeidelsen av
årsregnskapet til selskapet: Regnskapslovens alminnelige regler

Årsregnskapet fastsatt av kompetent organ

Bekreftet av representant for selskapet: Rolf Fiskerstrand
Dato for fastsettelse av årsregnskapet: 09.02.2021

Grunnlag for avgivelse

År 2020: Årsregnskap er elektronisk innlevert.
År 2019: Tall er hentet fra elektronisk innlevert årsregnskap fra 2020.

Det er ikke krav til at årsregnskapet m.v. som sendes til Regnskapsregisteret er undertegnet. Kontrollen på at dette er utført ligger hos revisor/enhetens øverste organ. Sikkerheten ivaretas ved at innsender har rolle/rettighet for innsending av årsregnskapet via Altinn, og ved at det bekreftes at årsregnskapet er fastsatt av kompetent organ.

Brønnøysundregistrene, 10.07.2021



Organisasjonsnr: 911 658 186
FISKERSTRAND INVEST AS

RESULTATREGNSKAP

Beløp i: NOK	Note	2020	2019
RESULTATREGNSKAP			
Kostnader			
Annen driftskostnad	2	45 485	21 461
Sum kostnader		45 485	21 461
Driftsresultat		-45 485	-21 461
Finansinntekter og finanskostnader			
Inntekt på investering i datterselskap og tilknyttet selskap	4	1 000 000	1 500 000
Annen renteinntekt		11 306	25 506
Sum finansinntekter		1 011 306	1 525 506
Annen finanskostnad		679	514
Sum finanskostnader		679	514
Netto finans		1 010 627	1 524 992
Ordinært resultat før skattekostnad		965 142	1 503 531
Skattekostnad på ordinært resultat	3	0	6 016
Ordinært resultat etter skattekostnad		965 142	1 497 515
Årsresultat		965 142	1 497 515
Overføringer og disponeringer			
Ordinært utbytte	5	1 500 000	0
Overføringer til/fra annen egenkapital	5	-534 858	1 497 515
Sum overføringer og disponeringer		965 142	1 497 515



Organisasjonsnr: 911 658 186
FISKERSTRAND INVEST AS

BALANSE

Beløp i: NOK	Note	2020	2019
BALANSE - EIENDELER			
Anleggsmidler			
Immaterielle eiendeler			
Finansielle anleggsmidler			
Investeringer i tilknyttet selskap	4	19 936 621	19 936 621
Sum finansielle anleggsmidler		19 936 621	19 936 621
Sum anleggsmidler		19 936 621	19 936 621
Omløpsmidler			
Varer			
Bankinnskudd, kontanter og lignende			
Bankinnskudd, kontanter og lignende		2 029 350	2 149 248
Sum bankinnskudd, kontanter og lignende		2 029 350	2 149 248
Sum omløpsmidler		2 029 350	2 149 248
SUM EIENDELER		21 965 971	22 085 869
BALANSE - EGENKAPITAL OG GJELD			
Egenkapital			
Innskutt egenkapital			
Selskapskapital	5, 6	2 261 250	2 261 250
Overkurs	5	35 000	35 000
Sum innskutt egenkapital		2 296 250	2 296 250
Opptjent egenkapital			
Annen egenkapital	5	18 148 746	18 683 604
Sum opptjent egenkapital		18 148 746	18 683 604
Sum egenkapital		20 444 996	20 979 854
Sum langsiktig gjeld		0	0
Kortsiktig gjeld			
Betalbar skatt	3	0	6 016
Utbytte		1 500 000	1 100 000
Annen kortsiktig gjeld		20 975	0
Sum kortsiktig gjeld		1 520 975	1 106 016



Sum gjeld	1 520 975	1 106 016
SUM EGENKAPITAL OG GJELD	21 965 971	22 085 870



Organisasjonsnr: 911 658 186
FISKERSTRAND INVEST AS

NOTEOPPLYSNINGER - SELSKAP - alle poster oppgitt i hele tall

Note

Antall aksjer og aksjeeiere

<u>Aksjeklasse</u>	<u>Ant. aksjer</u>	<u>Pålydende</u>	<u>Bokført verdi</u>
A-aksjer	1.00	6030.00	6030.00
B-aksjer	374.00	6030.00	2255220.00

<u>Aksjeeiere - fritekst</u>	<u>Antall</u>	<u>Eierandel</u>	<u>Aksjeklasse</u>
Rolf Fiskerstrand	1.00	0.30%	A-aksjer
Rolf Fiskerstrand	194.00	51.70%	B-aksjer
Line Fiskerstrand Blekeli	60.00	16.00%	B-aksjer
Reid Per Fiskerstrand	60.00	16.00%	B-aksjer
Ingri Fiskerstrand	60.00	16.00%	B-aksjer

<u>Sum</u>	<u>Sum antall</u>	<u>Sum eierandel</u>
	375.00	100.00%

A-aksjer har 100 % av stemmeandelen

Note

2

Lønn og ytelser

Note

Ytelser til ledende personer

Er det gitt ytelser til ledende person: Nei

Ytelser til daglig leder

<u>Ytelser</u>	<u>Lønn</u>	<u>Pensj.forpl.</u>	<u>Andre godtgj.</u>
----------------	-------------	---------------------	----------------------

Note

Antall årsverk i regnskapsåret

Virksomheten har hatt følgende antall årsverk:

0.00

Note

Lån og sikkerhetsstillelse til ledende personer og aksjeeiere



Er det gitt lån eller sikkerhetsstillelse til ledende personer: Nei

Note

Konsern, tilknyttet selskap og datterselskap

Tilknyttet selskap/datterselskap

<u>Navn og adresse</u>	<u>Eierandel</u>	<u>Stemmeandel</u>	<u>Egenkapital</u>	<u>Resultat</u>
Fiskerstrand Holding AS - Fiskarstrand	25.00%	25.00%	119034957.00	27205830.00



Building a better
working world

Statsautoriserte revisorer
Ernst & Young AS

DaaeGården, NO-6010 Ålesund
Langelandsvegen 1, NO-6010 Ålesund

Foretaksregisteret: NO 976 389 387 MVA
Tlf: +47 24 00 24 00

www.ey.no
Medlemmer av Den norske revisorforening

UAVHENGIG REVISORS BERETNING

Til generalforsamlingen i Fiskerstrand Invest AS

Uttalelse om revisjonen av årsregnskapet

Konklusjon

Vi har revidert årsregnskapet for Fiskerstrand Invest AS som består av balanse per 31. desember 2020, resultatregnskap for regnskapsåret avsluttet per denne datoen og en beskrivelse av vesentlige anvendte regnskapsprinsipper og andre noteopplysninger.

Etter vår mening er årsregnskapet avgitt i samsvar med lov og forskrifter og gir et rettviseende bilde av selskapets finansielle stilling per 31. desember 2020 og av dets resultater for regnskapsåret avsluttet per denne datoen i samsvar med regnskapslovens regler og god regnskapsskikk i Norge.

Grunnlag for konklusjonen

Vi har gjennomført revisjonen i samsvar med lov, forskrift og god revisjonsskikk i Norge, herunder de internasjonale revisjonsstandardene (ISA-ene). Våre oppgaver og plikter i henhold til disse standardene er beskrevet i avsnittet *Revisors oppgaver og plikter ved revisjonen av årsregnskapet*. Vi er uavhengige av selskapet i samsvar med de relevante etiske kravene i Norge knyttet til revisjon slik det kreves i lov og forskrift. Vi har også overholdt våre øvrige etiske forpliktelser i samsvar med disse kravene. Etter vår oppfatning er innhentet revisjonsbevis tilstrekkelig og hensiktsmessig som grunnlag for vår konklusjon.

Ledelsens ansvar for årsregnskapet

Styret og daglig leder (ledelsen) er ansvarlig for å utarbeide årsregnskapet i samsvar med lov og forskrifter, herunder for at det gir et rettviseende bilde i samsvar med regnskapslovens regler og god regnskapsskikk i Norge. Ledelsen er også ansvarlig for slik intern kontroll som den finner nødvendig for å kunne utarbeide et årsregnskap som ikke inneholder vesentlig feilinformasjon, verken som følge av misligheter eller feil.

Ved utarbeidelsen av årsregnskapet må ledelsen ta standpunkt til selskapets evne til fortsatt drift og opplyse om forhold av betydning for fortsatt drift. Forutsetningen om fortsatt drift skal legges til grunn for årsregnskapet med mindre ledelsen enten har til hensikt å avvike selskapet eller legge ned virksomheten, eller ikke har noe annet realistisk alternativ.

Revisors oppgaver og plikter ved revisjonen av årsregnskapet

Vårt mål er å oppnå betryggende sikkerhet for at årsregnskapet som helhet ikke inneholder vesentlig feilinformasjon, verken som følge av misligheter eller feil, og å avgi en revisjonsberetning som inneholder vår konklusjon. Betryggende sikkerhet er en høy grad av sikkerhet, men ingen garanti for at en revisjon utført i samsvar med lov, forskrift og god revisjonsskikk i Norge, herunder ISA-ene, alltid vil avdekke vesentlig feilinformasjon. Feilinformasjon kan skyldes misligheter eller feil og er å anse som vesentlig dersom den enkeltvis eller samlet med rimelighet kan forventes å påvirke de økonomiske beslutningene som brukerne foretar på grunnlag av årsregnskapet.

Som del av en revisjon i samsvar med lov, forskrift og god revisjonsskikk i Norge, herunder ISA-ene, utøver vi profesjonelt skjønn og utviser profesjonell skepsis gjennom hele revisjonen. I tillegg

- ▶ identifiserer og anslår vi risikoen for vesentlig feilinformasjon i årsregnskapet, enten det skyldes misligheter eller feil. Vi utformer og gjennomfører revisjonshandlinger for å håndtere slike risikoer, og innhenter revisjonsbevis som er tilstrekkelig og hensiktsmessig som grunnlag for vår konklusjon. Risikoen for at vesentlig feilinformasjon som følge av misligheter ikke blir avdekket, er høyere enn for feilinformasjon som skyldes feil, siden misligheter kan innebære samarbeid, forfalskning, bevisste utelatelser, uriktige fremstillinger eller overstyring av intern kontroll;
- ▶ opparbeider vi oss en forståelse av den interne kontrollen som er relevant for revisjonen, for å utforme revisjonshandlinger som er hensiktsmessige etter omstendighetene, men ikke for å gi uttrykk for en mening om effektiviteten av selskapets interne kontroll;



Building a better
working world

2

- ▶ vurderer vi om de anvendte regnskapsprinsippene er hensiktsmessige og om regnskapsestimatene og tilhørende noteopplysninger utarbeidet av ledelsen er rimelige;
- ▶ konkluderer vi på om ledelsens bruk av fortsatt drift-forutsetningen er hensiktsmessig, og, basert på innhentede revisjonsbevis, hvorvidt det foreligger vesentlig usikkerhet knyttet til hendelser eller forhold som kan skape betydelig tvil om selskapets evne til fortsatt drift. Dersom vi konkluderer med at det foreligger vesentlig usikkerhet, kreves det at vi i revisjonsberetningen henleder oppmerksomheten på tilleggsopplysningene i årsregnskapet. Hvis slike tilleggsopplysninger ikke er tilstrekkelige, må vi modifisere vår konklusjon. Våre konklusjoner er basert på revisjonsbevis innhentet frem til datoen for revisjonsberetningen. Etterfølgende hendelser eller forhold kan imidlertid medføre at selskapets evne til fortsatt drift ikke lenger er til stede;
- ▶ vurderer vi den samlede presentasjonen, strukturen og innholdet i årsregnskapet, inkludert tilleggsopplysningene, og hvorvidt årsregnskapet gir uttrykk for de underliggende transaksjonene og hendelsene på en måte som gir et rettviseende bilde.

Vi kommuniserer med styret blant annet om det planlagte omfanget av revisjonen, tidspunktet for vårt revisjonsarbeid og eventuelle vesentlige funn i vår revisjon, herunder vesentlige svakheter i den interne kontrollen som vi avdekker gjennom vårt arbeid.

Uttalelse om øvrige lovmessige krav

Konklusjon om registrering og dokumentasjon

Basert på vår revisjon av årsregnskapet som beskrevet ovenfor, og kontrollhandlinger vi har funnet nødvendige i henhold til internasjonal standard for attestasjonsoppdrag (ISAE) 3000 «Attestasjonsoppdrag som ikke er revisjon eller forenklet revisorkontroll av historisk finansiell informasjon», mener vi at ledelsen har oppfylt sin plikt til å sørge for ordentlig og oversiktlig registrering og dokumentasjon av selskapets regnskapsopplysninger i samsvar med lov og god bokføringsskikk i Norge.

Ålesund, 9. februar 2021
ERNST & YOUNG AS

Revisjonsberetningen er signert elektronisk

Ivar-André Norvik
statsautorisert revisor

Pennco Dokumentnøkkel: T60HD-88HD1-8FVZ5-YQ4GU-3MWTW-ZUH0X



PENNEO

Signaturene i dette dokumentet er juridisk bindende. Dokument signert med "Penneo™ - sikker digital signatur".
De signerende parter sin identitet er registrert, og er listet nedenfor.

"Med min signatur bekrefter jeg alle datoer og innholdet i dette dokument."

Ivar-Andre Årnes Norvik

Statsautorisert revisor

På vegne av: Ernst & Young AS

Serienummer: 9578-5998-4-1416660

IP: 145.62.xxx.xxx

2021-02-09 11:51:07Z



Penneo Dokumentnøkkel: T60HD-88HD1-8FVZ5-YQ4GU-3YMTW-ZUH0X

Dokumentet er signert digitalt, med **Penneo.com**. Alle digitale signatur-data i dokumentet er sikret og validert av den datamaskin-utregnede hash-verdien av det opprinnelige dokument. Dokumentet er låst og tids-stemplet med et sertifikat fra en betrodd tredjepart. All kryptografisk bevis er integrert i denne PDF, for fremtidig validering (hvis nødvendig).

Hvordan bekrefter at dette dokumentet er originalen?

Dokumentet er beskyttet av ett Adobe CDS sertifikat. Når du åpner dokumentet i

Adobe Reader, skal du kunne se at dokumentet er sertifisert av **Penneo e-signature service <penneo@penneo.com>**. Dette garanterer at innholdet i dokumentet ikke har blitt endret.

Det er lett å kontrollere de kryptografiske beviser som er lokalisert inne i dokumentet, med Penneo validator - <https://penneo.com/validate>



Fiskerstrand Invest AS

Årsrapport for 2020

Årsregnskap
- Resultatregnskap
- Balanse
- Noter

Revisjonsberetning



Fiskerstrand Invest AS

Resultatregnskap

	Note	2020	2019
Driftskostnader			
Annen driftskostnad	2	<u>45 485</u>	<u>21 461</u>
Driftsresultat		<u>-45 485</u>	<u>-21 461</u>
Finansinntekter og finanskostnader			
Inntekt på inv. i tilknyttet selskap	4	1 000 000	1 500 000
Annen renteinntekt		11 306	25 506
Annen finanskostnad		<u>679</u>	<u>514</u>
Netto finansposter		<u>1 010 627</u>	<u>1 524 992</u>
Ordinært resultat før skattekostnad		<u>965 142</u>	<u>1 503 531</u>
Skattekostnad på ordinært resultat	3	<u>0</u>	<u>6 016</u>
Årsresultat	3	<u>965 142</u>	<u>1 497 515</u>
Overføringer og disponeringer			
Foreslått utbytte	5	1 500 000	0
Overføringer annen egenkapital	5	<u>-534 858</u>	<u>1 497 515</u>
Sum disponert		<u>965 142</u>	<u>1 497 515</u>



Fiskerstrand Invest AS

Balanse pr. 31. desember

	Note	2020	2019
Anleggsmidler			
<i>Finansielle anleggsmidler</i>			
Investeringer i aksjer	4	<u>19 936 621</u>	<u>19 936 621</u>
Sum finansielle anleggsmidler		<u>19 936 621</u>	<u>19 936 621</u>
Sum anleggsmidler		<u>19 936 621</u>	<u>19 936 621</u>
Omløpsmidler			
Bankinnskudd, kontanter og lignende		<u>2 029 350</u>	<u>2 149 248</u>
Sum omløpsmidler		<u>2 029 350</u>	<u>2 149 248</u>
Sum eiendeler		<u>21 965 970</u>	<u>22 085 870</u>

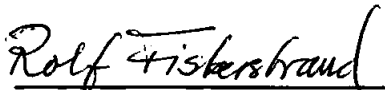


Fiskerstrand Invest AS

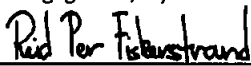
Balanse pr. 31. desember

	Note	2020	2019
Egenkapital			
<i>Innskutt egenkapital</i>			
Aksjekapital	5, 6	2 261 250	2 261 250
Overkurs	5	35 000	35 000
Sum innskutt egenkapital		<u>2 296 250</u>	<u>2 296 250</u>
<i>Opptjent egenkapital</i>			
Annen egenkapital	5	18 148 746	18 683 604
Sum opptjent egenkapital		<u>18 148 746</u>	<u>18 683 604</u>
Sum egenkapital		<u>20 444 996</u>	<u>20 979 854</u>
Gjeld			
<i>Kortsiktig gjeld</i>			
Betalbar skatt	3	0	6 016
Avsatt utbytte		1 500 000	1 100 000
Annen kortsiktig gjeld		20 975	0
Sum kortsiktig gjeld		<u>1 520 975</u>	<u>1 106 016</u>
Sum gjeld		<u>1 520 975</u>	<u>1 106 016</u>
Sum egenkapital og gjeld		<u>21 965 970</u>	<u>22 085 870</u>


31. desember 2020
Fiskerstrand, 8. februar 2021



Rolf Fiskerstrand
Daglig leder/Styrets leder



Reid Per Fiskerstrand
Styremedlem



Line Fiskerstrand Blekeli
Nestleder



Ingri Fiskerstrand
Styremedlem



Fiskerstrand Invest AS

Noter til regnskapet for 2020

Note 1 - Regnskapsprinsipper

Årsregnskapet er satt opp i samsvar med regnskapslovens bestemmelser og god regnskapsskikk for små foretak.

Investeringer i aksjer

Investering i aksjer vurderes etter kostmetoden i selskapsregnskapet. Investeringen er vurdert til anskaffelseskost for aksjene med mindre nedskrivning har vært nødvendig. Det er foretatt nedskrivning til virkelig verdi når verdifall skyldes årsaker som ikke kan antas å være forbigående og det må anses nødvendig etter god regnskapsskikk. Nedskrivninger er reversert når grunnlaget for nedskrivning ikke lenger er til stede.

Mottatt utbytte fra selskapene er inntektsført som finansinntekt.

Klassifisering og vurdering av balanseposter

Omløpsmidler og kortsiktig gjeld omfatter poster som forfaller til betaling innen ett år etter balansedagen.

Øvrige poster er klassifisert som anleggsmiddel/langsiktig gjeld.

Omløpsmidler vurderes til laveste av anskaffelseskost og virkelig verdi. Kortsiktig gjeld balanseføres til nominelt beløp på etableringstidspunktet.

Anleggsmidler vurderes til anskaffelseskost, men nedskrives til virkelig verdi ved verdifall som ikke forventes å være forbigående. Anleggsmidler med begrenset økonomisk levetid avskrives planmessig. Langsiktig gjeld balanseføres til nominelt beløp på etableringstidspunktet.

Skatter

Skattekostnaden i resultatregnskapet omfatter både periodens betalbare skatt og endring i utsatt skatt. Utsatt skatt er beregnet med 22 % på grunnlag av de midlertidige forskjeller som eksisterer mellom regnskapsmessige og skattemessige verdier, samt ligningsmessig underskudd til fremføring ved utgangen av regnskapsåret. Skatteøkende og skattereduserende midlertidige forskjeller som reverserer eller kan reversere i samme periode er utlignet og nettoført. Netto utsatt skattefordel balanseføres ikke iht. god regnskapsskikk for små foretak.

Note 2 - Lønnskostnader, antall ansatte, lån til ansatte og godtgjørelse til revisor

Selskapet har ingen ansatte. Selskapet er ikke pliktig til å ha tjenstepensjonsordning etter lov om obligatorisk tjenstepensjon.

Det er ikke utbetalt godtgjørelse til styret eller daglig leder i 2020.

Godtgjørelse til revisor er fordelt på følgende:

	2020
Revisjon og revisjonsnære tjenester	4 500
Skatterådgivning	2 700
Andre tjenester	28 710
Sum	<u>35 910</u>

Merverdiavgift er ikke inkludert i revisjonshonorarene.



Fiskerstrand Invest AS

Noter til regnskapet for 2020

Note 3 - Skatt

Årets skattekostnad fordeler seg på:	2020	2019
Betalbar skatt	0	6 016
Årets totale skattekostnad	0	6 016
<i>Beregning av årets skattegrunnlag:</i>	2020	2019
Ordinært resultat før skattekostnad	965 142	1 503 531
Permanente forskjeller	43	0
3% av skattefrie inntekter etter fritaksmetoden	30 000	45 000
Tilbakeføring av inntektsført utbytte	-1 000 000	-1 500 000
Alminnelig inntekt	-4 815	48 531
Anvendt fremførbart underskudd	0	-21 186
Årets skattegrunnlag	-4 815	27 345
Betalbar skatt (22%) av årets skattegrunnlag	0	6 016
<i>Oversikt over midlertidige forskjeller</i>	2020	2019
Akkumulert fremførbart underskudd	-4 815	0
Netto midlertidige forskjeller pr 31.12	-4 815	0
Utsatt skattefordel 22 %	-1 059	0

Utsatt skattefordel balanseføres ikke iht god regnskapsskikk for små foretak.

Note 4 - Aksjer i andre selskaper

Selskap	Eierandel	Anskaff.kost	Bokført verdi
Fiskerstrand Holding AS	25%	19 936 621	19 936 621

Fiskerstrand Holding konsern hadde et resultat etter skatt på kr 27 205 830 i 2019 og egenkapital på kr 119 034 957 per 31.12.19.

Inntektsført utbytte utgjør kr 1 000 000 i 2020 (kr 1 500 000 i 2019).

Note 5 - Egenkapital

	Aksjekapital	Overkurs	Annen egenkapital	Sum
Egenkapital 01.01.	2 261 250	35 000	18 683 603	20 979 853
Årsresultat	0	0	965 143	965 143
Avsatt utbytte	0	0	-1 500 000	-1 500 000
Egenkapital 31.12.	2 261 250	35 000	18 148 746	20 444 996



Fiskerstrand Invest AS

Noter til regnskapet for 2020

Note 6 - Aksjekapital og aksjonærinformasjon

Aksjekapitalen består av:

	Antall	Pålydende	Balansført
A-aksjer	1	6 030 kr	6 030
B-aksjer	374	6 030 kr	2 255 220
Sum	375		2 261 250

Oversikt over aksjonærene i selskapet pr. 31.12:

	A-aksjer	B-aksjer	Eierandel	Stemmeandel
Rolf Fiskerstrand	1	194	52 %	100 %
Line Fiskerstrand Blekeli	0	60	16 %	0
Reid Per Fiskerstrand	0	60	16 %	0
Ingri Fiskerstrand	0	60	16 %	0
Sum	1	374	100 %	100 %