



ÅRSREGNSKAPET FOR REGNSKAPSÅRET 2020 - GENERELL INFORMASJON

Enheten

Organisasjonsnummer: 914 158 796
Organisasjonsform: Aksjeselskap
Foretaksnavn: BOHEMER AS
Forretningsadresse: Asaldalvegen 29
4250 KOPERVIK

Regnskapsår

Årsregnskapets periode: 01.01.2020 - 31.12.2020

Konsern

Morselskap i konsern: Nei

Regnskapsregler

Regler for små foretak benyttet: Ja
Benyttet ved utarbeidelsen av årsregnskapet til selskapet: Regnskapslovens alminnelige regler

Årsregnskapet fastsatt av kompetent organ

Bekreftet av representant for selskapet: Trond Viggo Våga
Dato for fastsettelse av årsregnskapet: 30.06.2021

Grunnlag for avgivelse

År 2020: Årsregnskapet er elektronisk innlevert
År 2019: Tall er hentet fra elektronisk innlevert årsregnskap fra 2020

Det er ikke krav til at årsregnskapet m.v. som sendes til Regnskapsregisteret er undertegnet. Kontrollen på at dette er utført ligger hos revisor/enhetens øverste organ. Sikkerheten ivaretas ved at innsender har rolle/rettighet for innsending av årsregnskapet via Altinn, og ved at det bekreftes at årsregnskapet er fastsatt av kompetent organ.

Brønnøysundregistrene, 27.03.2022



Resultatregnskap

Beløp i: NOK	Note	2020	2019
RESULTATREGNSKAP			
Inntekter			
Salgsinntekt		3 410 383	4 774 008
Annen driftsinntekt		281 214	5 580
Sum inntekter		3 691 598	4 779 588
Kostnader			
Varekostnad		1 264 591	1 508 825
Lønnskostnad	4	1 035 232	1 670 074
Avskrivning på varige driftsmidler	3	241 521	227 244
Annen driftskostnad		1 195 149	1 165 752
Sum kostnader		3 736 492	4 571 895
Driftsresultat		-44 894	207 693
Finansinntekter og finanskostnader			
Annen renteinntekt		185	1 959
Sum finansinntekter		185	1 959
Nedskr. av andre finansielle oml. midler			111 445
Annen rentekostnad		57 406	79 276
Sum finanskostnader		57 406	190 721
Netto finans		-57 221	-188 761
Ordinært resultat før skattekostnad		-102 115	18 932
Skattekostnad på ordinært resultat	5	-20 210	31 741
Ordinært resultat etter skattekostnad		-81 905	-12 809
Årsresultat		-81 905	-12 809
Årsresultat etter minoritetsinteresser		-81 905	-12 809
Overføringer og disponeringer			
Avgitt konsernbidrag			324 416
Udekket tap		-24 796	



Resultatregnskap

Beløp i: NOK	Note	2020	2019
Overføringer annen egenkapital	2,11	-57 109	-337 225
Sum overføringer og disponeringer		-81 905	-12 809



Balanse

Beløp i: NOK	Note	2020	2019
BALANSE - EIENDELER			
Anleggsmidler			
Immaterielle eiendeler			
Utsatt skattefordel	6	96 363	74 615
Sum immaterielle eiendeler		96 363	74 615
Varige driftsmidler			
Tomter, bygninger og annen fast eiendom	3	10 616	29 369
Driftsløsøre, inventar, verktøy, kontorm.	3	109 542	286 311
Sum varige driftsmidler		120 159	315 680
Sum anleggsmidler		216 522	390 295
Omløpsmidler			
Varer			
Varer		5 000	8 000
Sum varer		5 000	8 000
Fordringer			
Kundefordringer		293 429	736 572
Andre kortsiktige fordringer		-58 640	-96 492
Konsernfordringer	8,9	380 690	772 825
Sum fordringer		615 479	1 412 905
Bankinnskudd, kontanter og lignende			
Bankinnskudd, kontanter o.l.	7	466 483	282 634
Sum bankinnskudd, kontanter og lignende		466 483	282 634
Sum omløpsmidler		1 086 962	1 703 540
SUM EIENDELER		1 303 484	2 093 835

BALANSE - EGENKAPITAL OG GJELD

Egenkapital



Balanse

Beløp i: NOK	Note	2020	2019
Innskutt egenkapital			
Selskapskapital	1	30 000	30 000
Sum innskutt egenkapital		30 000	30 000
Opptjent egenkapital			
Annen egenkapital	2		57 109
Udekket tap		24 796	
Sum opptjent egenkapital		-24 796	57 109
Sum egenkapital		5 204	87 109
Gjeld			
Langsiktig gjeld			
Annen langsiktig gjeld			
Gjeld til kredittinstitusjoner	10	736 087	915 279
Sum annen langsiktig gjeld		736 087	915 279
Sum langsiktig gjeld		736 087	915 279
Kortsiktig gjeld			
Leverandørgjeld		68 368	227 132
Betalbar skatt	5	1 538	
Skyldig offentlige avgifter		90 667	99 697
Kortsiktig konserngjeld			415 918
Annen kortsiktig gjeld		401 619	348 699
Sum kortsiktig gjeld		562 192	1 091 446
Sum gjeld		1 298 279	2 006 725
SUM EGENKAPITAL OG GJELD		1 303 484	2 093 835



Brønnøysundregistrene

ÅRSREGNSKAP FOR REGNSKAPSÅRET 2020 - GENERELL INFORMASJON

Journalnummer: 2021 514392

Enheten

Organisasjonsnummer: 914 158 796
Organisasjonsform: Aksjeselskap
Foretaksnavn: BOHEMER AS
Forretningsadresse: Asaldalvegen 29
4250 KOPERVIK

Regnskapsår

Årsregnskapets periode: 01.01.2020 - 31.12.2020

Konsern

Morselskap i konsern: Nei

Regnskapsregler

Regler for små foretak benyttet: Ja
Benyttet ved utarbeidelsen av
årsregnskapet til selskapet: Regnskapslovens alminnelige regler

Årsregnskapet fastsatt av kompetent organ

Bekreftet av representant for selskapet: Trond Viggo Våga
Dato for fastsettelse av årsregnskapet: 30.06.2021

Revisjon

Selskapet har besluttet at årsregnskapet
ikke skal revideres: Ja
Årsregnskapet er utarbeidet av ekstern
autorisert regnskapsfører: Ja
Ekstern autorisert regnskapsfører har i
løpet av regnskapsåret bistått ved den
løpende regnskapsføringen eller utført
andre tjenester for selskapet enn å
utarbeide årsregnskapet: Ja

Grunnlag for avgivelse

År 2020: Årsregnskap er elektronisk innlevert.
År 2019: Tall er hentet fra elektronisk innlevert årsregnskap fra 2020.

Det er ikke krav til at årsregnskapet m.v. som sendes til Regnskapsregisteret er undertegnet. Kontrollen på at dette er utført ligger hos revisor/enhetens øverste organ. Sikkerheten ivaretas ved at innsender har rolle/rettighet for innsending av årsregnskapet via Altinn, og ved at det bekreftes at årsregnskapet er fastsatt av kompetent organ.

Brønnøysundregistrene, 03.07.2021

Brønnøysundregistrene
Postadresse: Postboks 900, 8910 Brønnøysund
Telefon: 75 00 75 00
E-post: firmapost@brreg.no Internett: www.brreg.no
Organisasjonsnummer: 974 760 673



Organisasjonsnr: 914 158 796
BOHEMER AS

RESULTATREGNSKAP

Beløp i: NOK	Note	2020	2019
RESULTATREGNSKAP			
Inntekter			
Salgsinntekt		3 410 383	4 774 008
Annen driftsinntekt		281 214	5 580
Sum inntekter		3 691 598	4 779 588
Kostnader			
Varekostnad		1 264 591	1 508 825
Lønnskostnad	4	1 035 232	1 670 074
Avskrivning på varige driftsmidler	3	241 521	227 244
Annen driftskostnad		1 195 149	1 165 752
Sum kostnader		3 736 492	4 571 895
Driftsresultat		-44 894	207 693
Finansinntekter og finanskostnader			
Annen renteinntekt		185	1 959
Sum finansinntekter		185	1 959
Nedskr. av andre finansielle oml. midler			111 445
Annen rentekostnad		57 406	79 276
Sum finanskostnader		57 406	190 721
Netto finans		-57 221	-188 761
Ordinært resultat før skattekostnad			
Skattekostnad på ordinært resultat	5	-20 210	31 741
Ordinært resultat etter skattekostnad		-81 905	-12 809
Årsresultat		-81 905	-12 809
Årsresultat etter minoritetsinteresser			
		-81 905	-12 809
Overføringer og disponeringer			
Avgitt konsernbidrag			324 416
Udekket tap		-24 796	
Overføringer annen egenkapital	2,11	-57 109	-337 225
Sum overføringer og disponeringer		-81 905	-12 809



Udekket tap		24 796	
Sum opptjent egenkapital		-24 796	57 109
Sum egenkapital		5 204	87 109
Gjeld			
Langsiktig gjeld			
Annen langsiktig gjeld			
Gjeld til			
kredittinstitusjoner	10	736 087	915 279
Sum annen langsiktig gjeld		736 087	915 279
Sum langsiktig gjeld		736 087	915 279
Kortsiktig gjeld			
Leverandørgjeld		68 368	227 132
Betalbar skatt	5	1 538	
Skyldig offentlige avgifter		90 667	99 697
Kortsiktig konserngjeld			415 918
Annen kortsiktig gjeld		401 619	348 699
Sum kortsiktig gjeld		562 192	1 091 446
Sum gjeld		1 298 279	2 006 725
SUM EGENKAPITAL OG GJELD		1 303 484	2 093 835



Organisasjonsnr: 914 158 796
BOHEMER AS

NOTEOPPLYSNINGER - SELSKAP - alle poster oppgitt i hele tall

Note

Regnskapsprinsipper

Note

Antall aksjer og aksjeeiere

<u>Aksjeklasse</u>	<u>Ant. aksjer</u>	<u>Pålydende</u>	<u>Bokført verdi</u>
Ordinære aksjer	30.00	1000.00	30000.00

<u>Aksjeeiere - fritekst</u>	<u>Antall</u>	<u>Eierandel</u>	<u>Aksjeklasse</u>
Trond Viggo Våga	30.00	100.00%	Ordinære aksjer

<u>Sum</u>	<u>Sum antall</u>	<u>Sum eierandel</u>
	30.00	100.00%

Ytelser til daglig leder

<u>Ytelser</u>	<u>Lønn</u>	<u>Pensj.forpl.</u>	<u>Andre godtgj.</u>
	609980.00		4392.00

Note

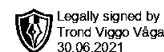
Antall årsverk i regnskapsåret

Virksomheten har hatt følgende antall årsverk:
3.00

Note

Lån og sikkerhetsstillelse til ledende personer og aksjeeiere

Er det gitt lån eller sikkerhetsstillelse til ledende personer: Nei



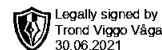
**Årsregnskap 2020
for
Bohemer AS**

Organisasjonsnr. 914158796

Utarbeidet av:
Laastad Pluss & Minus AS
Autorisert regnskapsførerselskap
Hovedgaten 33
4250 KOPERVIK



Bohemer AS

**Resultatregnskap**

	Note	2020	2019
DRIFTSINNEKTER OG DRIFTSKOSTNADER			
Driftsinntekter			
Salgsinntekt		3 410 383	4 774 008
Annen driftsinntekt		281 214	5 580
Sum driftsinntekter		3 691 598	4 779 588
Driftskostnader			
Varekostnad		1 264 591	1 508 825
Lønnskostnad	4	1 035 232	1 670 074
Avskrivning på varige driftsmidler	3	241 521	227 244
Annen driftskostnad		1 195 149	1 165 752
Sum driftskostnader		3 736 492	4 571 895
DRIFTSRESULTAT		(44 894)	207 693
FINANSINNEKTER OG FINANSKOSTNADER			
Finansinntekter			
Annen renteinntekt		185	1 959
Sum finansinntekter		185	1 959
Finanskostnader			
Nedskr. av andre finansielle oml. midler		0	111 445
Annen rentekostnad		57 406	79 276
Sum finanskostnader		57 406	190 721
NETTO FINANSPOSTER		(57 221)	(188 761)
ORDINÆRT RES. FØR SKATTEKOSTNAD		(102 115)	18 932
Skattekostnad på ordinært resultat	5	(20 210)	31 741
ORDINÆRT RESULTAT		(81 905)	(12 809)
ARSRESULTAT		(81 905)	(12 809)
OVERF. OG DISPONERINGER			
Avgitt konsernbidrag		0	324 416
Overføringer annen egenkapital	2,11	(57 109)	(337 225)
Fremføring av udekket tap		(24 796)	0
SUM OVERF. OG DISP.		(81 905)	(12 809)



Bohemer AS

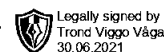
Legally signed by
Trond Viggo Våga
30.06.2021

Balanse pr. 31.12.2020

	Note	31.12.2020	31.12.2019
EIENDELER			
ANLEGGSMIDLER			
Immaterielle eiendeler			
Utsatt skattefordel	6	96 363	74 615
Sum immaterielle eiendeler		96 363	74 615
Varige driftsmidler			
Tomter, bygninger og annen fast eiendom	3	10 616	29 369
Driftsløsøre, inventar, verktøy, kontorm.	3	109 542	286 311
Sum varige driftsmidler		120 159	315 680
SUM ANLEGGSMIDLER		216 522	390 295
OMLØPSMIDLER			
Varer		5 000	8 000
Fordringer			
Kundefordringer		293 429	736 572
Fordringer på konsernselskap	8,9	380 690	772 825
Andre kortsiktige fordringer		(58 640)	(96 492)
Sum fordringer		615 479	1 412 905
Bankinnskudd, kontanter o.l.	7	466 483	282 634
SUM OMLØPSMIDLER		1 086 962	1 703 540
SUM EIENDELER		1 303 484	2 093 835



Bohemer AS



Balanse pr. 31.12.2020

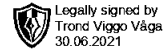
	Note	31.12.2020	31.12.2019
EGENKAPITAL OG GJELD			
EGENKAPITAL			
Innskutt egenkapital			
Selskapskapital	1	30 000	30 000
Sum innskutt egenkapital		30 000	30 000
Opptjent egenkapital			
Annen egenkapital	2	0	57 109
Udekket tap		(24 796)	0
Sum opptjent egenkapital		(24 796)	57 109
SUM EGENKAPITAL		5 204	87 109
GJELD			
LANGSIKTIG GJELD			
Annen langsiktig gjeld			
Gjeld til kredittinstitusjoner	10	736 087	915 279
Sum annen langsiktig gjeld		736 087	915 279
SUM LANGSIKTIG GJELD		736 087	915 279
KORTSIKTIG GJELD			
Leverandørgjeld		68 368	227 132
Betalbar skatt	5	1 538	0
Skyldig offentlige avgifter		90 667	99 697
Kortsiktig gjeld til konsernselskap		0	415 918
Annen kortsiktig gjeld		401 619	348 699
SUM KORTSIKTIG GJELD		562 192	1 091 446
SUM GJELD		1 298 279	2 006 725
SUM EGENKAPITAL OG GJELD		1 303 484	2 093 835

Kopervik 30/06/2021

Trond Viggo Våga
Styreleder/daglig leder



Bohemer AS



Noter 2020

Regnskapsprinsipper:

Årsregnskapet er satt opp i samsvar med regnskapsloven og god regnskapsskikk for små foretak.

Inntektsføring

Inntektsføring ved salg av varer skjer på leveringstidspunktet. Tjenester inntektsføres i takt med utførelsen. Andelen av salgsinntekter som knytter seg til fremtidige serviceytelser, balanseføres som uopptjent inntekt ved salget og inntektsføres deretter i takt med levering av ytelsene.

Anleggsmidler

Lineære avskrivninger over driftsmidlenes forventede økonomiske levetid er lagt til grunn ved beregning av avskrivningsbeløp.

Vedlikehold / påkostning

Utgifter som påløper for å opprettholde eiendommenes kvalitetsnivå, kostnadsføres når de påløper. Utgifter som påløper for å bringe eiendommen tilbake til standarden ved vårt kjøp av eiendommen (tatt hensyn til bygningsteknisk utvikling fram til i dag) kostnadsføres direkte. Utgifter som representerer en standardheving av eiendommen ut over standarden ved vårt kjøp, tillegges kostpris, dvs. balanseføres.

Råvarer og varer i arbeid

Ved beregning av anskaffelseskost, er gjennomsnittlig anskaffelseskost lagt til grunn. Ved beregning av virkelig verdi er gjenanskaffelseskost anvendt som en tilnærming til virkelig verdi.

Arbeid under utførelse og andre beholdninger med lang tilvirkningstid

Ved verdsettelse av anskaffelseskostnader for varer med lang tilvirkningstid er renter ikke medtatt i varelagerverdien.

Fordringer

Kundefordringer føres opp i balansen til pålydende etter fradrag for avsetning til påregnelig tap. Avsetning til påregnelig tap gjøres på grunnlag av en individuell vurdering av de enkelte fordringene. I tillegg gjøres det for øvrige kundefordringer en uspesifisert avsetning for å dekke antatt tap. Andre fordringer er også gjenstand for en tilsvarende vurdering.

Skatt

Skattekostnaden i resultatregnskapet omfatter periodens betalbare skatt som blir utlignet og forfaller til betaling i neste regnskapsår, i tillegg til endring i utsatt skatt. Utsatt skatt er beregnet med skattesatsen ved utgangen av regnskapsåret (22 %) på grunnlag av skattereduserende og skatteøkende midlertidige forskjeller som eksisterer mellom regnskapsmessige og skattemessige verdier. I beregningen er det også medtatt skattemessig framførbart underskudd ved regnskapsårets utgang. Skatteøkende og skattereduserende midlertidige forskjeller som reverserer eller kan reversere i samme periode er utlignet og nettoført.

Pensjonsforpliktelser

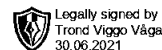
Selskapet har pensjonsavtale gjennom en forsikringsavtale. Årets betalte premie er bokført i resultatregnskapet.

Noter for Bohemer AS

Organisasjonsnr. 914158796



Bohemer AS



Noter 2020

Note 1 - Selskapskapital

Selskapet har 30 aksjer pålydende kr 1 000 pr. aksje, samlet aksjekapital utgjør kr 30 000.

Selskapet har en aksjonær:

Navn	Antall Eierandel
Trond Viggo Våga	30 100,00 %

Aksjer eid av selskapets tillitsvalgte:

	Antall Eierandel
Daglig leder	30 100,00 %

Note 2 - Annen egenkapital

	Aksjekapital / selskapskapital	Annen egenkapital	Sum egenkapital
Pr 1.1.	30 000	57 109	87 109
Anvendt til årsresultat		-81 905	-81 905
Pr 31.12.	30 000	-24 796	5 204

Note 3 - Driftsløsøre, inventar, verktøy, kontorm.

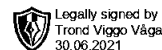
	Tomter, bygninger og annen fast eiendom	Driftsløsøre, inventar, verktøy, kontorm.	Sum
Anskaffelseskost pr. 1/1	93 763	1 102 569	1 196 332
+ Tilgang	0	45 999	45 999
- Avgang	0	0	0
Anskaffelseskost pr. 31/12	93 763	1 148 568	1 242 331
Akk. av/nedskr. pr 1/1	64 394	816 258	880 652
+ Ordinære avskrivninger	18 753	222 768	241 521
+ Avskr. på oppskrivning	0	0	0
- Tilbakeført avskrivning	0	0	0
+ Ekstraord nedskrivninger	0	0	0
Akk. av/nedskr. pr. 31/12	83 147	1 039 026	1 122 172
Balanseført verdi pr 31/12	10 616	109 543	120 159
Prosentats for ord.avskr	20-20	20-33	

Noter for Bohemer AS

Organisasjonsnr. 914158796



Bohemer AS



Noter 2020

Note 4 - Lønnskostnad

	I år	I fjor
Lønn	843 623	1 434 978
Arbeidsgiveravgift	128 343	198 786
Pensjonskostnader	61 489	27 491
Andre lønnsrelaterte ytelser	1 776	8 819
Totalt	1 035 232	1 670 074

Honorar til daglig leder utgjør kr 609 980 og andre ytelser kr 4392. Det er ikke utbetalt styrehonorar.

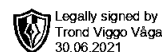
Selskapet har leid et minilager for oppbevaring av utstyr hos daglig leder som utgjør kr 96 000 i løpet av regnskapsåret.

Selskapet har obligatorisk tjenstepensjon for sine ansatte ihht. lov.

Selskapet hadde revisor for regnskapsåret 2019 og kostnadsført revisjonshonorar pr. 31.12 utgjør kr 26 800. Selskapet har benyttet seg av retten til å velge bort revisor for 2020.



Bohemer AS



Noter 2020

Note 5 - Skattekostnad på ordinært resultat

Spesifikasjon av årets skattegrunnlag:

Resultat før skattekostnader	-102 115
+ Permanente og andre forskjeller	10 252
+ Endring i midlertidige forskjeller	98 855
= Inntekt	6 991

Spesifikasjon av årets skattekostnad:

Beregnet skatt av årets resultat	1 538
= Sum betalbar skatt	1 538
+/- Endring i utsatt skatt (regnskapsført)	0
+/- Endring i utsatt skattefordel (regnskapsført)	-21 748
= Ordinær skattekostnad	-20 210
Skattesats i inntektsåret	22

Betalbar skatt i balansen består av

Sum betalbar skatt	1 538
- Refusjon av skatt tiltakspakke 2020	0
= Betalbar skatt i balansen	1 538

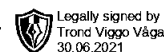
Note 6 - Utsatt skatt

Utsatt skatt/utsatt skattefordel

	2020	2019
+ Driftsmidler inkl. goodwill	-212 490	-110 916
+ Utestående fordringer	-225 526	-225 526
- Andre avsetninger for forpliktelser	0	2 719
= Grunnlag utsatt skatt	-438 016	-339 161
Utsatt skatt	0	0
Negativt grunnlag utsatt skatt	438 016	339 161
= Grunnlag utsatt skattefordel	438 016	339 161
Utsatt skattefordel	96 363	74 615



Bohemer AS



Noter 2020

Note 7 - Bankinnskudd, kontanter o.l.

Skattetrekkinnnskudd utgjør pr 31.12. i år kr 17 614 og utgjorde pr 31.12. i fjor kr 24 661.

Note 8 - Investeringer i datterselskap

Selskapet har aksjer i følgende datterselskaper:

Datterselskap, kontorsted:	Eier- andel %	Stemme- rett %	Årsresultat siste år	Balanseført EK siste år
Bohemer Enery AS, Kopervik	100,00 %	100,00 %	-78 029	-218 183

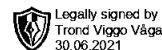
Note 9 - Fordringer på konsernselskap

Fordringer og gjeld til konsernselskaper inngår med følgende beløp i regnskapspostene:

	2020	2019
Fordringer		
Andre kortsiktige fordringer	380 690	772 825
Sum fordringer	380 690	772 825
Gjeld		
Årets avsatte konsernbidrag	0	415 918
Sum gjeld	0	415 918



Bohemer AS



Noter 2020

Note 10 - Gjeld til kredittinstitusjoner

Selskapet har gjeld til kredittinstitusjon med kr 716 661 pr. 31.12. Som sikkerhet for lånet er selskapets verdier i følgende pr. 31.12.:

Kundefordringer på kr 203 700
Driftsløsøre, inventar o. a. utstyr på kr 88 534
Bankinnskudd på kr 403 618

Selskapet har også gjeld til annen kredittinstitusjon med kr 19 426 pr. 31.12. Som sikkerhet er det tatt pant i tilhørende biler.

Selskapet har gjeld til eier pålydende kr 195 018 pr. 31.12. Det er ikke stilt sikkerhet for dette lånet.

Note 11 - Fortsatt drift

	2020	2019	2018
Driftsinntekter	3 691 598	4 779 588	4 700 363
Driftsresultat	-44 894	207 693	100 997
Årsresultat	-81 905	-12 809	4 442
	31.12.2020	31.12.2019	31.12.2018
Balansesum	1 303 484	2 093 835	2 227 326
Egenkapital	5 204	87 109	424 334
Egenkapitalprosent	0,4%	4,2%	19,1%

Selskapet har vært sterkt påvirket av den pågående Covid-19 pandemien i form av gjentatte nedstengninger i regnskapsåret og i 2021. Kapitalen i selskapet er nær tapt i 2020, og i 2021 er egenkapitalen fullstendig tapt. Styret følger situasjonen nøye og konsekvensene av pandemien vil følge ut gjennom hele året, og ledelsen vil gjøre nødvendige tiltak for å holde situasjonen mest mulig i sjakk. Styret er tross alt positive og har stor tro på å komme seg gjennom på en så god måte at det ikke er fare for fortsatt drift. Regnskapet er avlagt under forutsetningen om fortsatt drift.