



## ÅRSREGNSKAPET FOR REGNSKAPSÅRET 2020 - GENERELL INFORMASJON

### Enheten

Organisasjonsnummer: 993 732 877  
Organisasjonsform: Aksjeselskap  
Foretaksnavn: BILSERVICE EGRSUND AS  
Forretningsadresse: Høljebakkane 1A  
4373 EGRSUND

### Regnskapsår

Årsregnskapets periode: 01.01.2020 - 31.12.2020

### Konsern

Morselskap i konsern: Ja  
Konsernregnskap lagt ved: Nei

### Regnskapsregler

Regler for små foretak benyttet: Ja  
Benyttet ved utarbeidelsen av årsregnskapet til selskapet: Regnskapslovens alminnelige regler

### Årsregnskapet fastsatt av kompetent organ

Bekreftet av representant for selskapet: Johnny Brekke  
Dato for fastsettelse av årsregnskapet: 01.07.2021

### Grunnlag for avgivelse

År 2020: Årsregnskapet er elektronisk innlevert  
År 2019: Tall er hentet fra elektronisk innlevert årsregnskap fra 2020

*Det er ikke krav til at årsregnskapet m.v. som sendes til Regnskapsregisteret er undertegnet. Kontrollen på at dette er utført ligger hos revisor/enhetens øverste organ. Sikkerheten ivaretas ved at innsender har rolle/rettighet for innsending av årsregnskapet via Altinn, og ved at det bekreftes at årsregnskapet er fastsatt av kompetent organ.*

Brønnøysundregistrene, 02.06.2022



## Resultatregnskap

Beløp i: NOK	Note	2020	2019
<b>RESULTATREGNSKAP</b>			
<b>Inntekter</b>			
Salgsinntekt	13	122 167 576	110 810 042
Andre driftsinntekter	1, 13	2 311 784	1 747 997
<b>Sum inntekter</b>		<b>124 479 360</b>	<b>112 558 039</b>
<b>Kostnader</b>			
Varekostnad	3	102 266 202	90 781 440
Lønnskostnad	10	10 145 790	10 107 547
Avskrivning på driftsmidler	1	1 256 516	2 047 917
Andre driftskostnader	2, 10, 11	7 944 632	7 852 600
<b>Sum kostnader</b>		<b>121 613 140</b>	<b>110 789 504</b>
<b>Driftsresultat</b>		<b>2 866 220</b>	<b>1 768 535</b>
<b>Finansinntekter og finanskostnader</b>			
Renteinntekt fra foretak i samme konsern		60 066	28 791
Annen renteinntekt		12 034	7 303
Andre finansinntekter	12	980 595	1 204 968
<b>Sum finansinntekter</b>		<b>1 052 695</b>	<b>1 241 062</b>
Annen rentekostnad		964 260	1 430 834
Andre finanskostnader		90 121	37 414
<b>Sum finanskostnader</b>		<b>1 054 380</b>	<b>1 468 247</b>
<b>Netto finans</b>		<b>-1 685</b>	<b>-227 186</b>
<b>Ordinært resultat før skattekostnad</b>		<b>2 864 534</b>	<b>1 541 349</b>
Skattekostnad	9	278 304	
<b>Ordinært resultat etter skattekostnad</b>		<b>2 586 230</b>	<b>1 541 349</b>
<b>Årsresultat</b>	8	<b>2 586 230</b>	<b>1 541 349</b>
<b>Årsresultat etter minoritetsinteresser</b>		<b>2 586 230</b>	<b>1 541 349</b>



## Resultatregnskap

<b>Beløp i: NOK</b>	<b>Note</b>	<b>2020</b>	<b>2019</b>
<b>Totalresultat</b>		<b>2 586 230</b>	<b>1 541 349</b>
<b>Overføringer og disponeringer</b>			
Avsatt til annen egenkapital		2 586 230	1 541 349
<b>Sum overføringer og disponeringer</b>		<b>2 586 230</b>	<b>1 541 349</b>



## Balanse

Beløp i: NOK	Note	2020	2019
<b>BALANSE - EIENDELER</b>			
<b>Anleggsmidler</b>			
<b>Immaterielle eiendeler</b>			
Utsatt skattefordel	9		
<b>Varige driftsmidler</b>			
Påkostning leide lokaler	1	322 112	405 112
Maskiner og anlegg	1		
Skip og flytende installasjoner	1		
Driftsløsøre, inventar o.a. utstyr	1, 5	5 886 574	5 598 239
<b>Sum varige driftsmidler</b>		<b>6 208 686</b>	<b>6 003 351</b>
<b>Finansielle anleggsmidler</b>			
Investering i datterselskap	12	160 000	160 000
Investeringer i tilknyttet selskap	12	4 474 895	4 624 895
Investeringer i aksjer og andeler		26 000	26 000
<b>Sum finansielle anleggsmidler</b>		<b>4 660 895</b>	<b>4 810 895</b>
<b>Sum anleggsmidler</b>		<b>10 869 581</b>	<b>10 814 246</b>
<b>Omløpsmidler</b>			
<b>Varer</b>			
<b>Sum varer</b>	3, 5	<b>19 038 118</b>	<b>22 061 424</b>
<b>Fordringer</b>			
Kundefordringer	4, 5, 11	9 387 954	13 771 253
Andre kortsiktige fordringer		4 802 230	3 836 603
Krav på innbetaling av selskapskapital	4	3 607 342	1 084 705
<b>Sum fordringer</b>		<b>17 797 526</b>	<b>18 692 560</b>
<b>Bankinnskudd, kontanter og lignende</b>			
Bankinnskudd, kontanter o.l.	6	454 445	311 481
<b>Sum bankinnskudd, kontanter og lignende</b>		<b>454 445</b>	<b>311 481</b>
<b>Sum omløpsmidler</b>		<b>37 290 088</b>	<b>41 065 465</b>



### Balanse

Beløp i: NOK	Note	2020	2019
<b>SUM EIENDELER</b>		<b>48 159 669</b>	<b>51 879 711</b>
<b>BALANSE - EGENKAPITAL OG GJELD</b>			
<b>Egenkapital</b>			
<b>Innskutt egenkapital</b>			
Aksjekapital	7, 8	400 000	400 000
Overkurs	8	1 400	1 400
<b>Sum innskutt egenkapital</b>		<b>401 400</b>	<b>401 400</b>
<b>Opptjent egenkapital</b>			
Annen egenkapital	8, 15	5 660 160	3 073 930
<b>Sum opptjent egenkapital</b>		<b>5 660 160</b>	<b>3 073 930</b>
<b>Sum egenkapital</b>	8	<b>6 061 560</b>	<b>3 475 330</b>
<b>Gjeld</b>			
<b>Langsiktig gjeld</b>			
Utsatt skatt	9	278 304	
<b>Sum avsetninger for forpliktelser</b>		<b>278 304</b>	
<b>Annen langsiktig gjeld</b>			
Gjeld til kredittinstitusjoner	5	11 553 002	6 785 246
<b>Sum annen langsiktig gjeld</b>		<b>11 553 002</b>	<b>6 785 246</b>
<b>Sum langsiktig gjeld</b>		<b>11 831 306</b>	<b>6 785 246</b>
<b>Kortsiktig gjeld</b>			
Gjeld til kredittinstitusjoner	5	7 787 255	15 492 206
Leverandørgjeld	4	14 832 350	16 998 759
Betalbar skatt	9		
Skyldige offentlige avgifter		6 367 353	6 357 517
Annen kortsiktig gjeld		1 279 845	2 770 653
<b>Sum kortsiktig gjeld</b>		<b>30 266 803</b>	<b>41 619 135</b>
<b>Sum gjeld</b>		<b>42 098 109</b>	<b>48 404 382</b>



## Balanse

<b>Beløp i: NOK</b>	<b>Note</b>	<b>2020</b>	<b>2019</b>
<b>SUM EGENKAPITAL OG GJELD</b>		<b>48 159 669</b>	<b>51 879 711</b>



Brønnøysundregistrene

ÅRSREGNSKAP FOR REGNSKAPSÅRET 2020 - GENERELL INFORMASJON

Journalnummer: 2021 534778

**Enheten**

Organisasjonsnummer: 993 732 877  
Organisasjonsform: Aksjeselskap  
Foretaksnavn: BILSERVICE EGERUND AS  
Forretningsadresse: Hølgebakkane 1A  
4373 EGERUND

**Regnskapsår**

Årsregnskapets periode: 01.01.2020 - 31.12.2020

**Konsern**

Morselskap i konsern: Ja  
Konsernregnskap lagt ved: Nei

**Regnskapsregler**

Regler for små foretak benyttet: Ja  
Benyttet ved utarbeidelsen av  
årsregnskapet til selskapet: Regnskapslovens alminnelige regler

**Årsregnskapet fastsatt av kompetent organ**

Bekreftet av representant for selskapet: Johnny Brække  
Dato for fastsettelse av årsregnskapet: 01.07.2021

**Grunnlag for avgivelse**

År 2020: Årsregnskap er elektronisk innlevert.  
År 2019: Tall er hentet fra elektronisk innlevert årsregnskap fra 2020.

*Det er ikke krav til at årsregnskapet m.v. som sendes til Regnskapsregisteret er undertegnet. Kontrollen på at dette er utført ligger hos revisor/enhetens øverste organ. Sikkerheten ivaretas ved at innsender har rolle/rettighet for innsending av årsregnskapet via Altinn, og ved at det bekreftes at årsregnskapet er fastsatt av kompetent organ.*

Brønnøysundregistrene, 26.07.2021



Organisasjonsnr: 993 732 877  
BILSERVICE EGRSUND AS

## RESULTATREGNSKAP

<b>Beløp i: NOK</b>	<b>Note</b>	<b>2020</b>	<b>2019</b>
<b>RESULTATREGNSKAP</b>			
<b>Inntekter</b>			
Salgsinntekt	13	122 167 576	110 810 042
Andre driftsinntekter	1, 13	2 311 784	1 747 997
<b>Sum inntekter</b>		<b>124 479 360</b>	<b>112 558 039</b>
<b>Kostnader</b>			
Varekostnad	3	102 266 202	90 781 440
Lønnskostnad	10	10 145 790	10 107 547
Avskrivning på driftsmidler	1	1 256 516	2 047 917
Andre driftskostnader	2, 10, 11	7 944 632	7 852 600
<b>Sum kostnader</b>		<b>121 613 140</b>	<b>110 789 504</b>
<b>Driftsresultat</b>		<b>2 866 220</b>	<b>1 768 535</b>
<b>Finansinntekter og finanskostnader</b>			
Renteinntekt fra foretak i samme konsern		60 066	28 791
Annen renteinntekt		12 034	7 303
Andre finansinntekter	12	980 595	1 204 968
<b>Sum finansinntekter</b>		<b>1 052 695</b>	<b>1 241 062</b>
Annen rentekostnad		964 260	1 430 834
Andre finanskostnader		90 121	37 414
<b>Sum finanskostnader</b>		<b>1 054 380</b>	<b>1 468 247</b>
<b>Netto finans</b>		<b>-1 685</b>	<b>-227 186</b>
<b>Ordinært resultat før skattekostnad</b>			
Skattekostnad	9	2 864 534	1 541 349
<b>Ordinært resultat etter skattekostnad</b>		<b>2 586 230</b>	<b>1 541 349</b>
<b>Årsresultat</b>	8	<b>2 586 230</b>	<b>1 541 349</b>
<b>Årsresultat etter minoritetsinteresser</b>		<b>2 586 230</b>	<b>1 541 349</b>
<b>Totalresultat</b>		<b>2 586 230</b>	<b>1 541 349</b>
<b>Overføringer og disponeringer</b>			
Avsatt til annen egenkapital		2 586 230	1 541 349
<b>Sum overføringer og disponeringer</b>		<b>2 586 230</b>	<b>1 541 349</b>



Organisasjonsnr: 993 732 877  
BILSERVICE EGRSUND AS

## BALANSE

Beløp i: NOK	Note	2020	2019
<b>BALANSE - EIENDELER</b>			
<b>Anleggsmidler</b>			
<b>Immaterielle eiendeler</b>			
Utsatt skattefordel	9		
<b>Varige driftsmidler</b>			
Påkostning leide lokaler	1	322 112	405 112
Maskiner og anlegg	1		
Skip og flytende installasjoner	1		
Driftsløsøre, inventar o. a. utstyr	1, 5	5 886 574	5 598 239
<b>Sum varige driftsmidler</b>		<b>6 208 686</b>	<b>6 003 351</b>
<b>Finansielle anleggsmidler</b>			
Investering i datterselskap	12	160 000	160 000
Investeringer i tilknyttet selskap	12	4 474 895	4 624 895
Investeringer i aksjer og andeler		26 000	26 000
<b>Sum finansielle anleggsmidler</b>		<b>4 660 895</b>	<b>4 810 895</b>
<b>Sum anleggsmidler</b>		<b>10 869 581</b>	<b>10 814 246</b>
<b>Omløpsmidler</b>			
<b>Varer</b>			
<b>Sum varer</b>	3, 5	<b>19 038 118</b>	<b>22 061 424</b>
<b>Fordringer</b>			
Kundefordringer	4, 5, 11	9 387 954	13 771 253
Andre kortsiktige fordringer		4 802 230	3 836 603
Krav på innbetaling av selskapskapital	4	3 607 342	1 084 705
<b>Sum fordringer</b>		<b>17 797 526</b>	<b>18 692 560</b>
<b>Bankinnskudd, kontanter og lignende</b>			
Bankinnskudd, kontanter o. l.	6	454 445	311 481
<b>Sum bankinnskudd, kontanter og lignende</b>		<b>454 445</b>	<b>311 481</b>
<b>Sum omløpsmidler</b>		<b>37 290 088</b>	<b>41 065 465</b>
<b>SUM EIENDELER</b>		<b>48 159 669</b>	<b>51 879 711</b>



## BALANSE - EGENKAPITAL OG GJELD

### Egenkapital

#### Innskutt egenkapital

Aksjekapital	7, 8	400 000	400 000
Overkurs	8	1 400	1 400
<b>Sum innskutt egenkapital</b>		<b>401 400</b>	<b>401 400</b>

#### Opptjent egenkapital

Annen egenkapital	8, 15	5 660 160	3 073 930
<b>Sum opptjent egenkapital</b>		<b>5 660 160</b>	<b>3 073 930</b>

<b>Sum egenkapital</b>	<b>8</b>	<b>6 061 560</b>	<b>3 475 330</b>
------------------------	----------	------------------	------------------

### Gjeld

#### Langsiktig gjeld

Utsatt skatt	9	278 304	
<b>Sum avsetninger for forpliktelses</b>		<b>278 304</b>	

#### Annen langsiktig gjeld

Gjeld til kredittinstitusjoner	5	11 553 002	6 785 246
<b>Sum annen langsiktig gjeld</b>		<b>11 553 002</b>	<b>6 785 246</b>

<b>Sum langsiktig gjeld</b>		<b>11 831 306</b>	<b>6 785 246</b>
-----------------------------	--	-------------------	------------------

#### Kortsiktig gjeld

Gjeld til kredittinstitusjoner	5	7 787 255	15 492 206
Leverandørgjeld	4	14 832 350	16 998 759
Betalbar skatt	9		
Skyldige offentlige avgifter		6 367 353	6 357 517
Annen kortsiktig gjeld		1 279 845	2 770 653
<b>Sum kortsiktig gjeld</b>		<b>30 266 803</b>	<b>41 619 135</b>

<b>Sum gjeld</b>		<b>42 098 109</b>	<b>48 404 382</b>
------------------	--	-------------------	-------------------

<b>SUM EGENKAPITAL OG GJELD</b>		<b>48 159 669</b>	<b>51 879 711</b>
---------------------------------	--	-------------------	-------------------



Organisasjonsnr: 993 732 877  
BILSERVICE EGRSUND AS

NOTEOPPLYSNINGER - SELSKAP - alle poster oppgitt i hele tall

Note

Antall årsverk i regnskapsåret

Virksomheten har hatt følgende antall årsverk:  
15.00



Til generalforsamlingen i Bilservice Egersund AS

## *Uavhengig revisors beretning*

### *Uttalelse om revisjonen av årsregnskapet*

---

#### *Konklusjon*

Vi har revidert Bilservice Egersund AS' årsregnskap som består av balanse per 31. desember 2020, resultatregnskap og kontantstrømpoppstilling for regnskapsåret avsluttet per denne datoen og noter til årsregnskapet, herunder et sammendrag av viktige regnskapsprinsipper.

Etter vår mening er det medfølgende årsregnskapet avgitt i samsvar med lov og forskrifter og gir et rettviseende bilde av selskapets finansielle stilling per 31. desember 2020, og av dets resultater og kontantstrømmer for regnskapsåret avsluttet per denne datoen i samsvar med regnskapslovens regler og god regnskapsskikk i Norge.

---

#### *Grunnlag for konklusjonen*

Vi har gjennomført revisjonen i samsvar med lov, forskrift og god revisjonsskikk i Norge, herunder de internasjonale revisjonsstandardene International Standards on Auditing (ISA-ene). Våre oppgaver og plikter i henhold til disse standardene er beskrevet i Revisors oppgaver og plikter ved revisjon av årsregnskapet. Vi er uavhengige av selskapet slik det kreves i lov og forskrift, og har overholdt våre øvrige etiske forpliktelser i samsvar med disse kravene. Etter vår oppfatning er innhentet revisjonsbevis tilstrekkelig og hensiktsmessig som grunnlag for vår konklusjon.

---

#### *Øvrig informasjon*

Ledelsen er ansvarlig for øvrig informasjon. Øvrig informasjon omfatter informasjon i årsrapporten bortsett fra årsregnskapet og den tilhørende revisjonsberetningen.

Vår uttalelse om revisjonen av årsregnskapet dekker ikke øvrig informasjon, og vi attesterer ikke den øvrige informasjonen.

I forbindelse med revisjonen av årsregnskapet er det vår oppgave å lese øvrig informasjon med det formål å vurdere hvorvidt det foreligger vesentlig inkonsistens mellom øvrig informasjon og årsregnskapet, kunnskap vi har opparbeidet oss under revisjonen, eller hvorvidt den tilsynelatende inneholder vesentlig feilinformasjon.

Dersom vi konkluderer med at den øvrige informasjonen inneholder vesentlig feilinformasjon er vi pålagt å rapportere det. Vi har ingenting å rapportere i så henseende.

---

#### *Styrets og daglig leders ansvar for årsregnskapet*

Styret og daglig leder (ledelsen) er ansvarlig for å utarbeide årsregnskapet i samsvar med lov og forskrifter, herunder for at det gir et rettviseende bilde i samsvar med regnskapslovens regler og god regnskapsskikk i Norge. Ledelsen er også ansvarlig for slik internkontroll som den finner nødvendig for å kunne utarbeide et årsregnskap som ikke inneholder vesentlig feilinformasjon, verken som følge av misligheter eller utilsiktede feil.

---

PricewaterhouseCoopers AS, Spinnerigaten 13, Postboks 404, NO-4379 Egersund  
T: 02316, org. no.: 987 009 713 MVA, www.pwc.no  
Statsautoriserte revisorer, medlemmer av Den norske Revisorforening og autorisert regnskapsførerselskap



Uavhengig revisors beretning - Bilservice Egersund AS



Ved utarbeidelsen av årsregnskapet må ledelsen ta standpunkt til selskapets evne til fortsatt drift og opplyse om forhold av betydning for fortsatt drift. Forutsetningen om fortsatt drift skal legges til grunn for årsregnskapet så lenge det ikke er sannsynlig at virksomheten vil bli avviklet.

---

### *Revisors oppgaver og plikter ved revisjonen av årsregnskapet*

Vårt mål med revisjonen er å oppnå betryggende sikkerhet for at årsregnskapet som helhet ikke inneholder vesentlig feilinformasjon, verken som følge av misligheter eller utilsiktede feil, og å avgi en revisjonsberetning som inneholder vår konklusjon. Betryggende sikkerhet er en høy grad av sikkerhet, men ingen garanti for at en revisjon utført i samsvar med lov, forskrift og god revisjonsskikk i Norge, herunder ISA-ene, alltid vil avdekke vesentlig feilinformasjon som eksisterer. Feilinformasjon kan oppstå som følge av misligheter eller utilsiktede feil. Feilinformasjon blir vurdert som vesentlig dersom den enkeltvis eller samlet med rimelighet kan forventes å påvirke økonomiske beslutninger som brukerne foretar basert på årsregnskapet.

For videre beskrivelse av revisors oppgaver og plikter vises det til:  
<https://revisorforeningen.no/revisjonsberetninger>

---

### *Uttalelse om andre lovmessige krav*

---

#### *Konklusjon om årsberetningen*

Basert på vår revisjon av årsregnskapet som beskrevet ovenfor, mener vi at opplysningene i årsberetningen om årsregnskapet, forutsetningen om fortsatt drift og forslaget til resultatdisponering er konsistente med årsregnskapet og i samsvar med lov og forskrifter.

---

#### *Konklusjon om registrering og dokumentasjon*

Basert på vår revisjon av årsregnskapet som beskrevet ovenfor, og kontrollhandlinger vi har funnet nødvendig i henhold til internasjonal standard for attestasjonsoppdrag (ISAE) 3000 «Attestasjonsoppdrag som ikke er revisjon eller forenklet revisorkontroll av historisk finansiell informasjon», mener vi at ledelsen har oppfylt sin plikt til å sørge for ordentlig og oversiktlig registrering og dokumentasjon av selskapets regnskapsopplysninger i samsvar med lov og god bokføringskikk i Norge.

Egersund, 1. juli 2021  
**PricewaterhouseCoopers AS**

Per Trygve Årstad  
Statsautorisert revisor  
(elektronisk signert)

(2)



 Securely signed with Brevio

Revisjonsberetning

**Signers:**

<b>Name</b>	<b>Method</b>	<b>Date</b>
Årstad, Per Trygve	BANKID_MOBILE	2021-07-02 13:52

**This document package contains:**

- Closing page (this page)
- The original document(s)
- The electronic signatures. These are not visible in the document, but are electronically integrated.



This file is sealed with a digital signature.  
The seal is a guarantee for the authenticity  
of the document.



**Årsregnskap 2020**  
**Bilservice Egersund AS**



## Bilservice Egersund AS Organisasjonsnummer: 993 732 877

### STYRETS ÅRSBERETNING 2020

#### Virksomhetens art og hvor den drives

Selskapet er en bilforretning med tilhørende verksteddrift i Egersund. Selskapets kontorer er i Eigersund kommune.

#### Fortsatt drift

Forutsetningen om fortsatt drift er til stede, og årsregnskapet for 2020 er satt opp under denne forutsetningen.

#### Utvikling og resultat

Selskapets salgsinntekter er økt med 10,2 %, fra kr 110 810 042 i 2019 til kr. 122 167 576 i 2020. Årets resultat etter skatt er positivt med kr. 2 586 230 mot et overskudd på kr. 1 541 349 i 2019.

Totalkapitalen var ved utgangen av 2020 på kr. 48 159 669, mot ved utgangen av 2019 kr. 51 879 711.

#### Forsknings- og utviklingsaktiviteter

Selskapet har for tiden ingen pågående forsknings- eller utviklingsaktiviteter.

#### Arbeidsmiljø

I henhold til gjeldende lover og forskrifter fører selskapet oversikt over totalt sykefravær blant selskapets ansatte. Selskapet har ikke hatt sykdom eller ulykker som har påvirket årets regnskap, og styret er av den oppfatning at arbeidsmiljøet og den generelle trivsel på arbeidsplassen er god.

Sykefravær utgjør 5,23%, hvorav 4,48 % er knyttet til langtidssykefravær. Styret anser dette som tilfredsstillende men opprettholder arbeidet med å redusere antall fraværsdager.

#### Likestilling

Selskapet har i løpet av året hatt 18 menn og 2 kvinner ansatt. Selskapets styre består av 2 menn. Krav om likestilling er hensyntatt etter beste evne og styret vil også i tiden fremover søke å følge lovens intensjoner.

Bedriften arbeider aktivt for å fremme likestilling, sikre like muligheter og rettigheter og hindre diskriminering på grunn av etnisitet, nasjonal opprinnelse, avstamning, hudfarge, språk, religion og livssyn. For å bidra til dette, har bedriften blant annet etablert rutiner for rekruttering, hvor søkere fra underrepresenterte grupper oppfordres til å søke. Det er også foretatt gjennomgang av kriterier for karriereutvikling og lederstillinger i bedriften.

#### Ytre miljø

Selskapets bruk av motorkjøretøy medfører forurensning som er normalt for denne type virksomhet. Selskapet har til enhver tid en moderne bilpark med den nyeste teknologi innen forurensningstiltak. Etter styrets vurdering blir restavfall håndtert på en forsvarlig måte.

#### Markedsforhold/Fremtidig utvikling

Selskapets markedsandel er som forventet og i tråd med landsgjennomsnittet forøvrig.

I mars 2020 inntrådte covid-19 pandemien, som påvirket selskapets aktivitet. Selskapet benyttet seg av de virkemidlene som myndighetene lanserte i forbindelse med pandemien, og tilpasset driften etter beste evne. Dog tok etterspørselen etter selskapets produkter og tjenester seg opp frem mot sommeren 2020, og drift og aktivitet har vært god etter det.

For 2021 forventer styret at vi vil se en vekst i omsetning av personbiler og varebiler. Ford har i 2021 et godt og attraktivt utvalg av modeller, både knyttet til person- og varebil. Dog kan eventuell økning i smittepress få betydning for selskapets drift med hensyn til logistikk, ansattes helsesituasjon og kunders betalingsvevne. Selskapet har tilfredsstillende likviditet og god egenkapital, og er i en situasjon hvor det er



godt rustet for fremtiden, og det forventes ytterligere resultatforbedring i 2021.

## Finansiell risiko

Selskapets kundemasse er bred og variert sammensatt. Bilservice Egersund AS er etter styrets oppfatning ikke disponert for særskilt markedsrisiko utover hva som er normalt for bransjen. Det er pr. d.d ikke tapsrisiko av betydning som ikke er hensyntatt i årsregnskapet.

Selskapet handler ikke i utenlandsk valuta og har således ingen valutarisiko. Etter styrets oppfatning foreligger det ikke finansiell risiko som er av betydning for å bedømme eiendeler, gjeld, finansiell stilling og resultat. Selskapet er eksponert mot endringer i rentenivå da selskapets gjeld har flytende rente.

Selskapets forhold har etter styrets oppfatning hittil ikke gjort det nødvendig eller aktuelt å inngå sikringstransaksjoner.

Selskapet vurderer likviditeten som tilfredsstillende. Selskapet benyttet seg av myndighetenes ordning for statsgarantert lån og har tatt opp lån på kr. 5 mill.

Selskapets hovedleverandør har ikke varslet endringer i betalingsbetingelser og konsernet tilfredsstillende bankforbindelsens lånevilkår.


## Årsresultat og disponeringer


Virksomheten har for 2020 hatt et overskudd på kr. 2 586 230 som foreslås disponert som følger:

Avsatt utbytte :	kr. 0
Avsatt til annen egenkapital:	kr. 2 586 230
<u>Sum disponert:</u>	<u>kr. 2 586 230</u>

Styret mener det fremlagte regnskap gir en rettvise oversikt over virksomheten og resultatet i året som har gått.

Egersund, 01.07.2021  
Styret i Bilservice Egersund AS

  
Hans Petter Bøgh Hafsø  
Styreleder

  
Johnny Brekke  
Styremedlem/daglig leder



## Resultatregnskap

### Bilservice Egersund AS

Driftsinntekter og driftskostnader	Note	2020	2019
Salgsinntekt	13	122 167 576	110 810 042
Andre driftsinntekter	1, 13	2 311 784	1 747 997
<b>Sum driftsinntekter</b>		<b>124 479 360</b>	<b>112 558 039</b>
Varekostnad	3	102 266 202	90 781 440
Lønnskostnad	10	10 145 790	10 107 547
Avskrivning på driftsmidler	1	1 256 516	2 047 917
Andre driftskostnader	2, 10, 11	7 944 632	7 852 600
<b>Sum driftskostnader</b>		<b>121 613 140</b>	<b>110 789 504</b>
<b>Driftsresultat</b>		<b>2 866 220</b>	<b>1 768 535</b>
<b>Finansinntekter og finanskostnader</b>			
Renteinntekt fra foretak i samme konsern		60 066	28 791
Andre renteinntekter		12 034	7 303
Andre finansinntekter	12	980 595	1 204 968
Andre rentekostnader		964 260	1 430 834
Andre finanskostnader		90 121	37 414
<b>Resultat av finansposter</b>		<b>-1 685</b>	<b>-227 186</b>
<b>Ordinært resultat før skattekostnad</b>		<b>2 864 534</b>	<b>1 541 349</b>
Skattekostnad	9	278 304	0
<b>Ordinært resultat</b>		<b>2 586 230</b>	<b>1 541 349</b>
<b>Årsresultat</b>	8	<b>2 586 230</b>	<b>1 541 349</b>
<b>Overføringer</b>			
Avsatt til annen egenkapital		2 586 230	1 541 349
<b>Sum overføringer</b>		<b>2 586 230</b>	<b>1 541 349</b>



**Balanse**  
**Bilservice Egersund AS**

Eiendeler	Note	2020	2019
<b>Anleggsmidler</b>			
<b>Varige driftsmidler</b>			
Påkostning leide lokaler	1	322 112	405 112
Driftsløsøre, inventar o.a. utstyr	1, 5	5 886 574	5 598 239
<b>Sum varige driftsmidler</b>		<b>6 208 686</b>	<b>6 003 351</b>
<b>Finansielle anleggsmidler</b>			
Investeringer i datterselskap	12	160 000	160 000
Investeringer i tilknyttet selskap	12	4 474 895	4 624 895
Investeringer i aksjer og andeler		26 000	26 000
<b>Sum finansielle anleggsmidler</b>		<b>4 660 895</b>	<b>4 810 895</b>
<b>Sum anleggsmidler</b>		<b>10 869 581</b>	<b>10 814 246</b>
<b>Omløpsmidler</b>			
Varebeholdning	3, 5	19 038 118	22 061 424
<b>Fordringer</b>			
Kundefordringer	4, 5, 11	9 387 954	13 771 253
Andre kortsiktige fordringer		4 802 230	3 836 603
Andre fordringer på selskap i samme konsern	4	3 607 342	1 084 705
<b>Sum fordringer</b>		<b>17 797 526</b>	<b>18 692 560</b>
Bankinnskudd, kontanter o.l.	6	454 445	311 481
<b>Sum omløpsmidler</b>		<b>37 290 088</b>	<b>41 065 465</b>
<b>Sum eiendeler</b>		<b>48 159 669</b>	<b>51 879 711</b>





## Balanse

## Bilservice Egersund AS

Egenkapital og gjeld	Note	2020	2019
<b>Innskutt egenkapital</b>			
Aksjekapital	7, 8	400 000	400 000
Overkurs	8	1 400	1 400
<b>Sum innskutt egenkapital</b>		<b>401 400</b>	<b>401 400</b>
<b>Opptjent egenkapital</b>			
Annen egenkapital	8, 15	5 660 160	3 073 930
<b>Sum opptjent egenkapital</b>		<b>5 660 160</b>	<b>3 073 930</b>
<b>Sum egenkapital</b>	<b>8</b>	<b>6 061 560</b>	<b>3 475 330</b>
<b>Gjeld</b>			
Utsatt skatt	9	278 304	0
<b>Sum avsetning for forpliktelser</b>		<b>278 304</b>	<b>0</b>
<b>Annen langsiktig gjeld</b>			
Gjeld til kredittinstitusjoner	5	11 553 002	6 785 246
<b>Sum annen langsiktig gjeld</b>		<b>11 553 002</b>	<b>6 785 246</b>
<b>Kortsiktig gjeld</b>			
Gjeld til kredittinstitusjoner	5	7 787 255	15 492 206
Leverandørgjeld	4	14 832 350	16 998 759
Skyldige offentlige avgifter		6 367 353	6 357 517
Annen kortsiktig gjeld		1 279 845	2 770 653
<b>Sum kortsiktig gjeld</b>		<b>30 266 803</b>	<b>41 619 135</b>
<b>Sum gjeld</b>		<b>42 098 109</b>	<b>48 404 382</b>
<b>Sum gjeld og egenkapital</b>		<b>48 159 669</b>	<b>51 879 711</b>

Egersund, 01.07.2021

Styret i Bilservice Egersund AS

  
Hans Petter Bøgh Hafso  
styreleder  
Johnny Brekke  
styremedlem/daglig leder



## Indirekte kontantstrøm

### Bilservice Egersund AS

	Note	2020	2019
<b>Kontantstrømmer fra operasjonelle aktiviteter</b>			
Resultat før skattekostnad		2 864 534	1 541 349
Tap/gevinst ved salg av anleggsmidler		-277 795	-755 205
Ordinære avskrivninger		1 256 516	2 047 917
Endring i varelager		3 023 306	2 521 802
Endring i kundefordringer		4 383 299	-1 865 198
Endring i leverandørgjeld		-2 166 408	-3 171 355
Endring i andre tidsavgrensingsposter		-2 446 583	2 558 680
<b>Netto kontantstrøm fra operasjonelle aktiviteter</b>		<b>6 636 870</b>	<b>2 877 989</b>
<b>Kontantstrømmer fra investeringsaktiviteter</b>			
Innbetalinger ved salg av varige driftsmidler		3 819 156	3 636 203
Utbetalinger ved kjøp av varige driftsmidler		-5 158 230	-2 732 592
Innbetalinger ved salg av aksjer og andeler i andre fore		505 000	0
Utbetalinger på lånefordring konsern (kort./langs.)		-2 722 637	-603 613
<b>Netto kontantstrøm fra investeringsaktiviteter</b>		<b>-3 556 711</b>	<b>299 998</b>
<b>Kontantstrømmer fra finansieringsaktiviteter</b>			
Innbetalinger ved opptak av ny langsiktig gjeld		554 800	0
Utbetalinger ved nedbetaling av langsiktig gjeld		0	-2 662 658
Utbetaling gjeld konsernselskaper		0	-747 500
Netto endring i kassekreditt		-3 491 995	137 837
<b>Netto kontantstrøm fra finansieringsaktiviteter</b>		<b>-2 937 195</b>	<b>-3 272 321</b>
Netto endring i kontanter og kontantekvivalenter		142 964	-94 334
Beh. av kont. og kontantekvivalenter ved per. begynne		311 481	405 815
<b>Beh. av kont. og kontantekvivalenter ved per. slutt</b>		<b>454 445</b>	<b>311 481</b>



## NOTER Bilservice Egersund AS

### REGNSKAPSPRINSIPPER

Årsregnskapet er satt opp i samsvar med regnskapsloven og god regnskapsskikk for øvrige foretak. Forutsetningen om fortsatt drift er lagt til grunn ved utarbeidelsen.

#### Konsern

Bilservice Egersund AS inngår i PBH Holding AS - konsernet som et heleid datterselskap av PBH Holding AS. Konsernregnskapet kan fås utlevert ved PBH Holding AS kontor i Eigersund kommune. Øvrige underkonsern er fritatt for konsernregnskapsutarbeidelse jf. unntaksbestemmelsene i regnskapsloven.

#### Bruk av estimater

Utarbeidelse av regnskap i samsvar med regnskapsloven krever bruk av estimater. Videre krever anvendelse av selskapets regnskapsprinsipper at ledelsen må utøve skjønn. Områder som i stor grad inneholder slike skjønsmessige vurderinger, høy grad av kompleksitet, eller områder hvor forutsetninger og estimater er vesentlige for årsregnskapet, er beskrevet i notene.

#### Salgsinntekter

Inntekter ved salg av varer og tjenester vurderes til virkelig verdi av vederlaget, netto etter fradrag for merverdiavgift, returer, rabatter og andre avslag. Inntektsføring ved salg av varer skjer på leveringstidspunktet. Tjenester inntektsføres etterhvert som de utføres.

#### Klassifisering og vurdering av balanseposter

Eiendeler bestemte til varig eie eller bruk er klassifisert som anleggsmidler. Anleggsmidler er vurdert til anskaffelseskost. Omløpsmidler og kortsiktig gjeld omfatter normalt poster som forfaller til betaling innen ett år etter balansedagen, samt poster som knytter seg til varekretsløpet. Omløpsmidler vurderes til laveste verdi av anskaffelseskost og antatt virkelig verdi.

Fordringer klassifiseres som omløpsmidler hvis de skal tilbakebetales i løpet av ett år. For gjeld er analoge kriterier lagt til grunn. Første års avdrag på langsiktige fordringer og langsiktig gjeld klassifiseres likevel ikke som omløpsmiddel og kortsiktig gjeld.

Enkelte poster er vurdert etter andre regler. Postene det gjelder vil være blant de postene som omhandles nedenfor.

#### Varige driftsmidler

Varige driftsmidler balanseføres og avskrives lineært over driftsmidlenes forventede levetid dersom de har antatt levetid over 3 år og har en kostpris som overstiger kr 15 000. Vedlikehold av driftsmidler kostnadsføres løpende. Påkostninger eller forbedringer tillegges driftsmidlets kostpris og avskrives i takt med driftsmidlet. Skillet mellom vedlikehold og påkostning/forbedring regnes i forhold til driftsmidlets stand ved kjøp av driftsmidlet.

Utgifter til leie av driftsmidler kostnadsføres. Forskuddsbetalinger balanseføres som forskuddsbetalt kostnad, og fordeles over leieperioden.

#### Nedskrivning av anleggsmidler

Ved indikasjon på at balanseført verdi av et anleggsmiddel er høyere enn virkelig verdi, foretas det test for verdifall. Testen foretas for det laveste nivå av anleggsmidler som har selvstendige kontantstrømmer. Hvis balanseført verdi er høyere enn både salgsverdi og gjenvinnbart beløp (nåverdi ved fortsatt bruk/eie), foretas det nedskrivning til det høyeste av salgsverdi og gjenvinnbart beløp. Tidligere nedskrivninger reverseres hvis forutsetningene for nedskrivningen ikke lenger er til stede.

#### Investeringer i aksjer og andeler

Kostmetoden brukes som prinsipp for investeringer i andre selskaper. Kostprisen økes når midler tilføres ved kapitalutvidelse. Mottatte utdelinger resultatføres i utgangspunktet som inntekt. Utdelinger som overstiger andel av opptjent egenkapital etter kjøpet føres som reduksjon av anskaffelseskost. Utbytte regnskapsføres som finansinntekt når utbyttet er vedtatt. Balanseført beløp skrives ned til antatt virkelig verdi når den er lavere.

#### Varebeholdning



## NOTER Bilservice Egersund AS

Varebeholdning består i det vesentligste av nye og brukte biler, samt deler. Nye og brukte biler er vurdert til det laveste av anskaffelseskost og salgsverdi redusert med salgskostnader. Beholdning av deler er verdsatt til det laveste av historisk kost, gjenanskaffelseskost og virkelig verdi.

### Fordringer

Kundefordringer og andre fordringer er oppført i balansen til pålydende etter fradrag for avsetning til forventet tap. Avsetning for tap gjøres på grunnlag av individuelle vurderinger av de enkelte fordringene. I tillegg gjøres det for øvrige kundefordringer en uspesifisert avsetning for å dekke antatt tap.

### Skatt

Skattekostnaden i resultatregnskapet omfatter både periodens betalbare skatt og endring i utsatt skatt. Utsatt skatt beregnes med 22% på grunnlag av de midlertidige forskjeller som eksisterer mellom regnskapsmessige og skattemessige verdier, samt eventuelt ligningsmessig underskudd til fremføring ved utgangen av regnskapsåret. Skatteøkende og skattereduserende midlertidige forskjeller som reverserer eller kan reversere i samme periode er utlignet og nettoført.

Oppføring av utsatt skattefordel på netto skattereduserende forskjeller som ikke er utlignet og underskudd til fremføring, er begrunnet med antatt fremtidig inntjening. Utsatt skattefordel som kan balanseføres og utsatt skatt er oppført netto i balansen.

### Garantiarbeid/reklamasjoner

Forpliktelser knyttet til garantiarbeid og gjenkjøpsavtaler tilknyttet salg vurderes til estimert kostnad for ytelsene. Estimater beregnes med utgangspunkt i erfaringstall for garantier og gjenkjøp. Beløpet balanseføres som gjeld.

### Kontantstrømpoppstilling

Kontantstrømpoppstillingen utarbeides etter den indirekte metoden. Kontanter og kontantekvivalenter omfatter kontanter, bankinnskudd and andre kortsiktige, likvide plasseringer som umiddelbart og med uvesentlig kursrisiko kan konverteres til kjente kontantbeløp og med gjenværende løpetid mindre enn tre måneder fra anskaffelsesdato.



## NOTER Bilservice Egersund AS

### Note 1 Anleggsmidler

	Driftsløsøre, inventar o.a. utstyr	Påkostning leide lokaler	Sum
Anskaffelseskost pr. 01.01.20	11 143 079	900 574	12 043 653
+ Tilgang kjøpte driftsmidler	5 158 230		5 158 230
- Avgang i året	5 323 391		5 323 391
<b>= Anskaffelseskost 31.12.20</b>	<b>10 977 919</b>	<b>900 574</b>	<b>11 878 492</b>
Akkumulerte avskrivninger 31.12.20	5 091 342	578 461	5 669 803
<b>= Bokført verdi 31.12.20</b>	<b>5 886 576</b>	<b>322 112</b>	<b>6 208 689</b>
Årets ordinære avskrivninger	1 173 516	83 000	1 256 516
Økonomisk levetid	0-10 år	10 år	

Gevinst knyttet til solgte driftsmidler inngår i posten Annen driftsinntekt med kr. 122.795.

### Note 2 Leieavtaler

Selskapets virksomhet drives fra leide lokaler i Eigersund Kommune. Selskapet har inngått leieavtale frem til 2039. Leie av lokaler er kostnadsført med kr. 2 567 232 i 2020. Tilsvarende beløp var kr. 2 534 472 i 2019.

### Note 3 Varer

Varelager	2020	2019
Nye og brukte biler, deler	19 038 118	22 061 424
<b>Sum varelager</b>	<b>19 038 118</b>	<b>22 061 424</b>
Lager vurdert til anskaffelseskost	19 238 118	22 633 424
Ukuransnedskrivning	-200 000	-572 000
<b>Sum bokført verdi varelager</b>	<b>19 038 118</b>	<b>22 061 424</b>

Varelageret er vurdert til anskaffelseskost inkludert påkost for bilene.

### Note 4 Mellomværende med selskap i samme konsern

Fordringer	2020	2019
Kundefordringer konsern	3 376 020	5 281 409
Andre kortsiktige fordringer konsern	3 607 342	1 084 705
<b>Sum</b>	<b>6 983 362</b>	<b>6 366 114</b>
Gjeld	2020	2019
Leverandørgjeld innen konsern	642 158	88 476
<b>Sum</b>	<b>642 158</b>	<b>88 476</b>



## NOTER Bilservice Egersund AS

### Note 5 Fordringer, gjeld, pantstillelser og garantier m.v

	2020	2019
Fordringer med forfall senere enn om ett år	0	0
Langsiktig gjeld med forfall senere enn 5 år	0	0
<b>Gjeld sikret ved pant o.l.</b>	<b>2020</b>	<b>2019</b>
Gjeld til kredittinstitusjoner	19 340 257	22 277 453
<b>Balanseført verdi av pantsatte eiendeler:</b>	<b>2020</b>	<b>2019</b>
Driftsløsøre, inventar o.a utstyr	5 886 574	5 598 239
Varer	19 038 118	22 061 424
Kundefordringer	9 387 954	13 771 253
<b>Sum</b>	<b>34 312 646</b>	<b>41 430 916</b>

I forbindelse med salg av nye biler inngås det i noen tilfeller avtaler som innebærer at selskapet påtar seg å kjøpe bilen tilbake på ett senere tidspunkt for en sum som blir avtalt på salgstidspunktet. Selskapets gjenkjøpsforpliktelse hadde en samlet verdi på kr. 70 527 000 i 2020. Tilsvarende gjenkjøpsforpliktelse for 2019 var på kr. 52 178 000. Selskapet har avsatt kr. 0 for fremtidige forpliktelser knyttet til gjenkjøpsbiler, da det er forventet å oppnå gevinst ved fremtidig salg av disse bilene.

Selskapets bankforbindelse har avgitt garanti ovenfor Tollvesenet og forhandleravtale med tilsammen kr. 2 580 000. Kassekredittlimit er kr. 8 500 000. Pr 31.12.2020 har selskapet trekk på kassekreditten med kr. 4 768 589. I tillegg har selskapet bruktbilfinansiering med en kredittramme på kr. 10 000 000. Pr 31.12.2020 er det trukket kr. 3 018 666 på bruktbilfinansieringen.

I forbindelse med Covid-19 pandemien benyttet selskapet seg av ordningen med statsgarantert lån og mottok ett lån på kr. 5 mill. Pr 31.12.20 gjenstår 4,5 mill av dette lånet.

### Note 6 Bankinnskudd

Innestående midler på skattetrekkskonto (bundne midler) er på kr. 363 568.

### Note 7 Aksjonærer

Aksjekapitalen i Bilservice Egersund AS pr. 31.12 består av:

	Antall	Pålydende	Bokført
Ordinære aksjer	400	1 000,0	400 000
<b>Sum</b>	<b>400</b>		<b>400 000</b>

### Eierstruktur

Aksjonærer i % pr. 31.12:

	Ordinære	Eierandel	Stemmeandel
Pbh Holding AS	232	58,0	58,0
Johnny Brekke (daglig leder og styremedlem)	168	42,0	42,0
<b>Totalt antall aksjer</b>	<b>400</b>	<b>100,0</b>	<b>100,0</b>

Styreleder Hans Petter Bøgh Hafsvø eier alle aksjene i PBH Holding AS.



## NOTER Bilservice Egersund AS

### Note 8 Egenkapital

	Aksjekapital	Overkurs	Annen egenkapital	Sum egenkapital
Pr. 01.01.2020	400 000	1 400	3 073 930	3 475 330
Årets resultat			2 586 230	2 586 230
Pr. 31.12.2020	400 000	1 400	5 660 160	6 061 560

### Note 9 Skatt

Årets skattekostnad	2020	2019
Resultatført skatt på ordinært resultat:		
Betalbar skatt	0	0
Endring i utsatt skatt	278 304	0
<b>Skattekostnad ordinært resultat</b>	<b>278 304</b>	<b>0</b>

Skattepliktig inntekt:		
Ordinært resultat før skatt	2 864 534	1 541 349
Permanente forskjeller	-907 893	-943 846
Endring i midlertidige forskjeller	-238 206	432 174
Anvendelse av fremførbart underskudd	-1 718 436	-1 029 678
<b>Skattepliktig inntekt</b>	<b>0</b>	<b>0</b>

Betalbar skatt i balansen:		
Betalbar skatt på årets resultat	0	0
<b>Sum betalbar skatt i balansen</b>	<b>0</b>	<b>0</b>

Skatteeffekten av midlertidige forskjeller og underskudd til fremføring som har gitt opphav til utsatt skatt og utsatte skattefordeler, spesifisert på typer av midlertidige forskjeller

	2020	2019	Endring
Varige driftsmidler	2 651 060	2 551 305	-99 755
Varebeholdning	-200 000	-572 000	-372 000
Fordringer	-432 000	-225 000	207 000
Gevinst - og tapskonto	106 193	132 742	26 549
Avsetninger mv	-50 000	-50 000	0
<b>Sum</b>	<b>2 075 252</b>	<b>1 837 046</b>	<b>-238 206</b>
Akkumulert fremførbart underskudd	-810 233	-2 528 668	-1 718 436
Inngår ikke i beregningen av utsatt skatt	0	691 622	691 622
<b>Grunnlag for utsatt skatt / skattefordel</b>	<b>1 265 019</b>	<b>0</b>	<b>-1 265 019</b>
<b>Utsatt skatt / skattefordel (22 %)</b>	<b>278 304</b>	<b>0</b>	<b>-278 304</b>



## NOTER Bilservice Egersund AS

### Note 10 Lønnskostnader og ytelser, godtgjørelser til daglig leder, styret og revisor

#### Lønnskostnader

	2020	2019
Lønninger	8 290 076	8 420 882
Arbeidsgiveravgift	1 182 877	1 218 390
Pensjonskostnader	294 440	139 546
Andre ytelser	378 397	328 730
<b>Sum</b>	<b>10 145 790</b>	<b>10 107 547</b>

Selskapet har i 2020 sysselsatt 15 årsverk.

#### Pensjonsforpliktelser

Selskapet er pliktig til å ha tjenstepensjonsordning etter lov om obligatorisk tjenstepensjon. Selskapets pensjonsordninger tilfredsstiller kravene i denne lov.

#### Ytelser til ledende personer

	Daglig leder	Styret
Lønn	576 705	0
Annen godtgjørelse	3 294	0
<b>Sum</b>	<b>579 999</b>	<b>0</b>

Det er ikke gitt lån/sikkerhetsstillelse til daglig leder, styrets leder eller andre nærstående parter. Ledende ansatte har ikke avtale om bonus eller aksjebasert avlønning.

#### Revisor

Kostnadsført honorar til revisor for 2020 utgjør kr. 240 000 eks. mva.

Lovpålagt revisjon	225 000
Andre attestasjons-tjenester	0
Skatte-rådgivning	0
Andre tjenester utenfor revisjon	15 000
<b>Sum honorar til revisor</b>	<b>240 000</b>

### Note 11 Kundefordringer

	2020	2019
Kundefordringer til pålydende	9 819 954	13 996 253
Avsetning til tap	432 000	225 000
<b>Balanseført verdi av kundefordringer 31.12</b>	<b>9 387 954</b>	<b>13 771 253</b>
Endring i avsetning til tap	207 000	0
Realiserte tap	4 209	21 499
Innkomet på tidligere tapsførte fordringer	-2 000	-3 000
<b>Sum resultatførte tap på krav</b>	<b>209 209</b>	<b>18 499</b>

Kostnadsført tap er klassifisert som annen driftskostnad i regnskapet.



## NOTER Bilservice Egersund AS

### Note 12 Investering i Datterselskap og tilknyttet selskap

Investeringene i datterselskap og tilknyttet selskap regnskapsføres etter kostmetoden.

Selskap	Forretnings- kontor	Eier- /stemmeandel	Ansk.kost	Bokf. verdi	Årets resultat	EK pr. 31.12
Egersund Bilverksted AS	Egersund	100 %	160 000	160 000	-265 063	-999 843
Bilservice Holding AS	Egersund	25 %	4 025 000	4 025 000	-616 142	797 077
Bilservice Lyngdal AS**	Lyngdal	25 %	225 000	225 000	-451 477	-2 326 275
Autolounge Kungsbacka AB**	Sverige	22 %	224 895	224 895	2 023 022	8 268 593

Bilservice Egersund AS er morselskap i et underkonsern og det er ikke utarbeidet konsernregnskap i medhold av regnskapslovens § 3-7.

Bilservice Egersund AS har mottatt utbytte fra Autolounge Kungsbacka AB med kr. 825 595 i 2020. I 2019 mottok Bilservice Egersund AS utbytte på kr. 977 468 fra Autolounge Kungsbacka AB.

\*\* Årsregnskap til Bilservice Lyngdal AS for 2020 er ikke ferdig per dags dato, og tall for 2019 er derfor benyttet i noten. Tall fra Autolounge Kungsbacka AB er oppgitt i SEK.

### Note 13 Salgsinntekter

	2020	2019
Salgsinntekter	122 167 576	110 810 042
Andre driftsinntekter	2 311 784	1 747 997
<b>Sum</b>	<b>124 479 360</b>	<b>112 558 039</b>

Pr. Virksomhetsområde	2020	2019
Salg nye biler	55 638 248	56 201 830
Salg brukte biler	38 835 209	31 319 786
Salg verkstedstjenester	12 717 880	11 826 270
Salg deler og utstyr	14 114 150	10 715 115
Annet	862 089	747 042
<b>Sum</b>	<b>122 167 576</b>	<b>110 810 042</b>

Geografisk fordeling		
Norge	122 167 576	110 810 042
<b>Sum</b>	<b>122 167 576</b>	<b>110 810 042</b>



## NOTER Bilservice Egersund AS

### Note 14 Finansiell Markedsrisiko

Selskapets kundemasse er bred og variert sammensatt. Bilservice Egersund AS er ikke disponert for særskilt markedsrisiko utover hva som er normalt for bransjen.

Det er pr. d.d. ikke tapsrisiko av betydning som ikke er hensyntatt i årsregnskapet.

Selskapet handler ikke i utenlands valuta og har således ingen valutarisiko.

Etter styrets oppfatning foreligger det ikke finansiell risiko som er av betydning for å bedømme eiendeler, gjeld, finansiell stilling og resultat.

Likviditeten anses som tilfredsstillende.

### Note 15 Fortsatt drift/hendelser etter balansedagen

Koronapandemien som inntraff i 2020, og som fortsatt pågår, har ikke betydning for årsregnskapet for 2020. Da pandemien inntrådte ble det en uoversiktlig og utfordrende situasjon for selskapet og selskapet benyttet seg av de tiltakspakker som Bilservice Egersund AS var kvalifisert for, herunder tatt opp statsgarantert lån på kr. 5 mill. Mot sommeren økte aktiviteten betydelig og til tross for pandemien har selskapet hatt god økonomisk drift.

Selskapet har tilpasset seg de anbefalinger som foreligger knyttet til begrensning av smitte. Utvikling av smittesituasjon i negativ retning kan få betydning for selskapets drift med hensyn til logistikk, ansattes helsesituasjon og kunders betalingsevne. Pandemien har ikke hatt vesentlig påvirkning på selskapets omsetning, likviditet eller evne til fortsatt drift per nå.

Styret anser at egenkapital og likviditet er tilfredsstillende, og styret mener at forutsetningen om fortsatt drift er tilstede. Årsregnskapet er derfor avlagt under denne forutsetningen.