



## ÅRSREGNSKAPET FOR REGNSKAPSÅRET 2020 - GENERELL INFORMASJON

### Enheten

Organisasjonsnummer: 986 452 125  
Organisasjonsform: Aksjeselskap  
Foretaksnavn: TECCON INDUSTRIER AS  
Forretningsadresse: Mekjarvik 14  
4072 RANDABERG

### Regnskapsår

Årsregnskapets periode: 01.01.2020 - 31.12.2020

### Konsern

Morselskap i konsern: Nei

### Regnskapsregler

Regler for små foretak benyttet: Nei  
Benyttet ved utarbeidelsen av årsregnskapet til selskapet: Regnskapslovens alminnelige regler

### Årsregnskapet fastsatt av kompetent organ

Bekreftet av representant for selskapet: Erga Revisjon as  
Dato for fastsettelse av årsregnskapet: 18.02.2021

### Grunnlag for avgivelse

År 2020: Årsregnskapet er elektronisk innlevert  
År 2019: Tall er hentet fra elektronisk innlevert årsregnskap fra 2020

*Det er ikke krav til at årsregnskapet m.v. som sendes til Regnskapsregisteret er undertegnet. Kontrollen på at dette er utført ligger hos revisor/enhetens øverste organ. Sikkerheten ivaretas ved at innsender har rolle/rettighet for innsending av årsregnskapet via Altinn, og ved at det bekreftes at årsregnskapet er fastsatt av kompetent organ.*

Brønnøysundregistrene, 10.08.2022



### Resultatregnskap

Beløp i: NOK	Note	2020	2019
<b>RESULTATREGNSKAP</b>			
<b>Inntekter</b>			
Salgsinntekt		166 215 045	150 040 948
<b>Sum inntekter</b>		<b>166 215 045</b>	<b>150 040 948</b>
<b>Kostnader</b>			
Varekostnad		115 227 614	103 166 236
Lønnskostnad		21 768 536	21 649 357
Avskrivning av driftsmidler og immaterielle eiendeler		2 847 783	2 938 530
Annen driftskostnad		9 846 564	9 593 273
<b>Sum kostnader</b>		<b>149 690 497</b>	<b>137 347 396</b>
<b>Driftsresultat</b>		<b>16 524 549</b>	<b>12 693 552</b>
<b>Finansinntekter og finanskostnader</b>			
Annen renteinntekt		106 653	372 469
Annen finansinntekt		1 960 112	1 355 438
<b>Sum finansinntekter</b>		<b>2 066 765</b>	<b>1 727 907</b>
Annen rentekostnad		48 245	234 127
Annen finanskostnad		3 235 922	1 066 434
<b>Sum finanskostnader</b>		<b>3 284 167</b>	<b>1 300 561</b>
<b>Netto finans</b>		<b>-1 217 402</b>	<b>427 346</b>
<b>Ordinært resultat før skattekostnad</b>		<b>15 307 147</b>	<b>13 120 899</b>
Skattekostnad på ordinært resultat		3 256 913	3 011 313
<b>Ordinært resultat etter skattekostnad</b>		<b>12 050 234</b>	<b>10 109 586</b>
<b>Årsresultat</b>		<b>12 050 234</b>	<b>10 109 586</b>
<b>Årsresultat etter minoritetsinteresser</b>		<b>12 050 234</b>	<b>10 109 586</b>
<b>Totalresultat</b>		<b>12 050 234</b>	<b>10 109 586</b>
<b>Overføringer og disponeringer</b>			



## Resultatregnskap

<b>Beløp i: NOK</b>	<b>Note</b>	<b>2020</b>	<b>2019</b>
Ordinært utbytte		9 750 000	8 000 000
Avsatt til annen egenkapital		2 300 234	2 109 586
<b>Sum overføringer og disponeringer</b>		<b>12 050 234</b>	<b>10 109 586</b>



## Balanse

Beløp i: NOK	Note	2020	2019
<b>BALANSE - EIENDELER</b>			
<b>Anleggsmidler</b>			
<b>Immaterielle eiendeler</b>			
Utsatt skattefordel		1 655 096	1 548 488
<b>Sum immaterielle eiendeler</b>		<b>1 655 096</b>	<b>1 548 488</b>
<b>Varige driftsmidler</b>			
Maskiner og anlegg		8 036 321	8 047 477
Driftsløsøre, inventar o.a. utstyr		529 538	462 260
<b>Sum varige driftsmidler</b>		<b>8 565 859</b>	<b>8 509 737</b>
<b>Finansielle anleggsmidler</b>			
Investeringer i aksjer og andeler		7 866 159	7 569 361
Andre langsiktige fordringer		224 294	355 364
<b>Sum finansielle anleggsmidler</b>		<b>8 090 454</b>	<b>7 924 725</b>
<b>Sum anleggsmidler</b>		<b>18 311 409</b>	<b>17 982 950</b>
<b>Omløpsmidler</b>			
<b>Varer</b>			
<b>Sum varer</b>		<b>18 272 738</b>	<b>19 390 392</b>
<b>Fordringer</b>			
Kundefordringer		17 944 965	11 643 046
Andre kortsiktige fordringer		360 985	1 112 480
<b>Sum fordringer</b>		<b>18 305 950</b>	<b>12 755 526</b>
<b>Bankinnskudd, kontanter og lignende</b>			
Bankinnskudd, kontanter o.l.		9 977 166	12 822 456
<b>Sum bankinnskudd, kontanter og lignende</b>		<b>9 977 166</b>	<b>12 822 456</b>
<b>Sum omløpsmidler</b>		<b>46 555 854</b>	<b>44 968 374</b>
<b>SUM EIENDELER</b>		<b>64 867 263</b>	<b>62 951 324</b>



## Balanse

Beløp i: NOK	Note	2020	2019
<b>BALANSE - EGENKAPITAL OG GJELD</b>			
<b>Egenkapital</b>			
<b>Innskutt egenkapital</b>			
Aksjekapital		2 000 000	2 000 000
Overkurs		6 001 260	6 001 260
Annen innskutt egenkapital		7 791 026	7 791 026
<b>Sum innskutt egenkapital</b>		<b>15 792 286</b>	<b>15 792 286</b>
<b>Opptjent egenkapital</b>			
Annen egenkapital		16 506 232	14 205 998
<b>Sum opptjent egenkapital</b>		<b>16 506 232</b>	<b>14 205 998</b>
<b>Sum egenkapital</b>		<b>32 298 518</b>	<b>29 998 284</b>
<b>Gjeld</b>			
<b>Langsiktig gjeld</b>			
Pensjonsforpliktelser		3 005 882	2 671 233
<b>Sum avsetninger for forpliktelser</b>		<b>3 005 882</b>	<b>2 671 233</b>
<b>Annen langsiktig gjeld</b>			
<b>Sum langsiktig gjeld</b>		<b>3 005 882</b>	<b>2 671 233</b>
<b>Kortsiktig gjeld</b>			
Leverandørgjeld		5 047 367	9 160 174
Betalbar skatt		3 363 521	2 896 067
Skyldig offentlige avgifter		7 902 351	6 254 527
Utbytte		9 750 000	8 000 000
Annen kortsiktig gjeld		3 499 624	3 971 038
<b>Sum kortsiktig gjeld</b>		<b>29 562 863</b>	<b>30 281 807</b>
<b>Sum gjeld</b>		<b>32 568 745</b>	<b>32 953 040</b>
<b>SUM EGENKAPITAL OG GJELD</b>		<b>64 867 263</b>	<b>62 951 324</b>



ERGA REVISJON as



ER  
1998

Tlf: +47 51 51 03 70

Jens Zerlitzgt. 47

Postboks 672

N-4003 Stavanger

Org.nr.980 024 679 mva

Statsautorisert revisor

medlem av Den norske Revisorforening

Til generalforsamlingen i TECCON Industrier AS

## Uavhengig revisors beretning

### Uttalelse om revisjonen av årsregnskapet

#### Konklusjon

Vi har revidert TECCON Industrier AS sitt årsregnskap som viser et overskudd på NOK 12 050 234. Årsregnskapet består av balanse per 31. desember 2020, resultatregnskap og kontantstrømoppstilling for regnskapsåret avsluttet per denne datoen og noter til årsregnskapet, herunder et sammendrag av viktige regnskapsprinsipper.

Etter vår mening er det medfølgende årsregnskapet avgitt i samsvar med lov og forskrifter og gir et rettviseende bilde av selskapets finansielle stilling per 31. desember 2020, og av dets resultater og kontantstrømmer for regnskapsåret avsluttet per denne datoen i samsvar med regnskapslovens regler og god regnskapsskikk i Norge.

#### Grunnlag for konklusjonen

Vi har gjennomført revisjonen i samsvar med lov, forskrift og god revisjonsskikk i Norge, herunder de internasjonale revisjonsstandardene (ISA-ene). Våre oppgaver og plikter i henhold til disse standardene er beskrevet i Revisors oppgaver og plikter ved revisjon av årsregnskapet. Vi er uavhengige av selskapet slik det kreves i lov og forskrift, og har overholdt våre øvrige etiske forpliktelser i samsvar med disse kravene. Etter vår oppfatning er innhentet revisjonsbevis tilstrekkelig og hensiktsmessig som grunnlag for vår konklusjon.

#### Øvrig informasjon

Ledelsen er ansvarlig for øvrig informasjon. Øvrig informasjon består av årsberetningen, men inkluderer ikke årsregnskapet og revisjonsberetningen.

Vår uttalelse om revisjonen av årsregnskapet dekker ikke øvrig informasjon, og vi attesterer ikke den øvrige informasjonen.

I forbindelse med revisjonen av årsregnskapet er det vår oppgave å lese øvrig informasjon med det formål å vurdere hvorvidt det foreligger vesentlig inkonsistens mellom øvrig informasjon og årsregnskapet, kunnskap vi har opparbeidet oss under revisjonen, eller hvorvidt den tilsynelatende inneholder vesentlig feilinformasjon. Dersom vi hadde konkludert med at den øvrige informasjonen inneholder vesentlig feilinformasjon er vi pålagt å rapportere det. Vi har ingenting å rapportere i så henseende.



## **Styrets og daglig leders ansvar for årsregnskapet**

Styret og daglig leder (ledelsen) er ansvarlig for å utarbeide årsregnskapet til TECCON Industrier AS i samsvar med lov og forskrifter, herunder for at det gir et rettviseende bilde i samsvar med regnskapslovens regler og god regnskapsskikk i Norge. Ledelsen er også ansvarlig for slik intern kontroll som den finner nødvendig for å kunne utarbeide et årsregnskap som ikke inneholder vesentlig feilinformasjon, verken som følge av misligheter eller utilsiktede feil.

Ved utarbeidelsen av årsregnskapet må ledelsen ta standpunkt til selskapets evne til fortsatt drift og opplyse om forhold av betydning for fortsatt drift. Forutsetningen om fortsatt drift skal legges til grunn for årsregnskapet så lenge det ikke er sannsynlig at virksomheten vil bli avviklet.

## **Revisors oppgaver og plikter ved revisjonen av årsregnskapet**

Vårt mål er å oppnå betryggende sikkerhet for at årsregnskapet som helhet ikke inneholder vesentlig feilinformasjon, verken som følge av misligheter eller utilsiktede feil, og å avgi en revisjonsberetning som inneholder vår konklusjon. Betryggende sikkerhet er en høy grad av sikkerhet, men ingen garanti for at en revisjon utført i samsvar med lov, forskrift og god revisjonsskikk i Norge, herunder ISA-ene, alltid vil avdekke vesentlig feilinformasjon som eksisterer. Feilinformasjon kan oppstå som følge av misligheter eller utilsiktede feil. Feilinformasjon blir vurdert som vesentlig dersom den enkeltvis eller samlet med rimelighet kan forventes å påvirke økonomiske beslutninger som brukerne foretar basert på årsregnskapet.

For videre beskrivelse av revisorsoppgaver og plikter vises det til <https://revisorforeningen.no/revisjonsberetninger>.

## **Uttalelse om øvrige lovmessige krav**

### **Konklusjon om årsberetningen**

Basert på vår revisjon av årsregnskapet som beskrevet ovenfor, mener vi at opplysningene i årsberetningen om årsregnskapet, forutsetningen om fortsatt drift og forslaget til anvendelse av overskuddet er konsistente med årsregnskapet og i samsvar med lov og forskrifter.

### **Konklusjon om registrering og dokumentasjon**

Basert på vår revisjon av årsregnskapet som beskrevet ovenfor, og kontrollhandlinger vi har funnet nødvendig i henhold til internasjonal standard for attestasjonsoppdrag (ISAE) 3000 «Attestasjonsoppdrag som ikke er revisjon eller forenklet revisorkontroll av historisk finansiell informasjon», mener vi at ledelsen har oppfylt sin plikt til å sørge for ordentlig og oversiktlig registrering og dokumentasjon av selskapets regnskapsopplysninger i samsvar med lov og god bokføringsskikk i Norge.

Stavanger, 18. februar 2021  
Erga Revisjon as

Øyvind Tjønn  
Statsautorisert revisor



## TECCON Industrier AS

### Årsberetning 2020

#### Virksomhetens art og tilholdssted

TECCON Industrier AS sin virksomhet er produksjon av enkelt leder, korrugerte rør og pakking av produkter i AntiTwin- og Prefix-esker.

Selskapet har kontorsted i Randaberg kommune.

#### Fortsatt drift

I samsvar med regnskapsloven § 3-3a bekreftes det at forutsetningen om fortsatt drift er tilstede, og at årsregnskapet for 2020 er utarbeidet under denne forutsetning. Til grunn for antagelsen ligger egenkapitalen pr. 31.12.20, resultatprognoser for år 2021 og selskapets langsiktige strategiske prognoser for årene fremover. Selskapet er i en sunn økonomisk og finansiell stilling.

#### Fremtidig utvikling

Tross i kraftig økning i konkurransen på det nordiske markedet, har TECCON Industrier AS og søsterselskapet TECCON Norge AS, som er et salgsselskap for produktene som TECCON Industrier AS produserer, klart å holde sin posisjon som markedsleder på sine produkter. Selskapet investerer stadig i nye maskiner, produkter og produksjonsteknikker for å opprettholde konkurransevnen.

#### Redegjørelse for årsregnskapet

Selskapet fikk i 2020 et resultat før skatt på kr 15,3 mill. mot kr 13,1 mill. i 2019.

Selskapet har pr. 31.12.20 en egenkapital på kr 32,3 mill. mot kr 30,0 mill. pr. 31.12.19. Ved utgangen av 2020 utgjorde egenkapitalen 49,8 % av selskapets totale kapital.

Styret mener at årsregnskapet gir et rettviseende bilde av resultatet av virksomheten og den finansielle stillingen pr. 31.12.20.



## Finansiell risiko

Selskapet har i 2020 vært utsatt for finansiell risiko. Denne er i det vesentligste knyttet til endring i valutakurser og endring i råvarepriser på verdensmarkedet.

### Valutarisiko

Selskapet er eksponert for endringer i valutakurser for innkjøp av råvarer som importeres fra utlandet eller der kjøp av driftsmidler og råvarer finner sted i utenlandsk valuta.

Det søkes, sammen med selskapets bankforbindelse, å avlaste denne risikoen ved å foreta kjøp av utenlandsk valuta på termin, og ved dette å oppnå forutsigbarhet i selskapets kostnader over tid.

### Likviditetsrisiko

Selskapet har som strategi å ha tilstrekkelig likviditet til å finansiere selskapets behov for kapital til drift og investeringer. Dette er i dag dekket, og selskapet er i en posisjon med overskuddslikviditet.

### Kredittrisiko

Selskapet selger sine produkter og tjenester til søsterselskapet TECCON Norge AS samt andre aktører på det nordiske markedet. Det foreligger ikke påregnelig kredittrisiko knyttet til dette.

## Arbeidsmiljø og personale

Alle ansatte i selskapet er menn. Selskapet har 23 ansatte. Styret består av 3 menn.

I henhold til gjeldende lover og forskrifter fører selskapet oversikt over totalt sykefravær blant selskapets ansatte. Det er registrert sykefravær på 7,9 %. Årsaken til dette er to ikke arbeidsrelaterte langtidssykemeldinger. Selskapet jobber kontinuerlig med å holde et lavt sykefravær. Styret oppfatter arbeidsmiljøet og den generelle trivselen på arbeidsplassen som god.

Det har i 2020 ikke vært arbeidsuhell med personskade av betydning. Det er heller ikke oppdaget bestemte forhold som utgjør en påregnelig risiko for at personskade skal oppstå.

## Miljørapportering

Utslipp fra produksjonsanleggene er innenfor de krav myndighetene stiller. Selskapets virksomhet er ikke regulert av spesielle konsesjoner eller pålegg.


## Årsresultat og disponeringer


Styret foreslår følgende disponering av årsresultatet i TECCON Industrier AS:


Avsatt utbytte	kr 9 750 000
<u>Overført annen egenkapital</u>	<u>kr 2 300 234</u>
Totalt disponert	kr 12 050 234



SMARTE LØSNINGER  
**TECCON**

  
Jan Kurt Johnsen  
Styreleder

  
John Grøtte  
Styremedlem

  
Sjur Revang  
Styremedlem

  
Helge Aardal  
Daglig leder



## Teccon Industrier AS

### Resultatregnskap

	Note	2020	2019
<b>Driftsinntekt</b>			
Salgsinntekt	2	<u>166 215 045</u>	<u>150 040 948</u>
Sum driftsinntekt		<u>166 215 045</u>	<u>150 040 948</u>
<b>Driftskostnad</b>			
Varekostnad		115 227 614	103 166 236
Lønnskostnad	3	21 768 536	21 649 357
Avskrivning	4	2 847 783	2 938 530
Annen driftskostnad	3	<u>9 846 564</u>	<u>9 593 273</u>
Sum driftskostnad		<u>149 690 497</u>	<u>137 347 396</u>
Driftsresultat		<u>16 524 549</u>	<u>12 693 552</u>
<b>Finansinntekt og finanskostnad</b>			
Renteinntekt		106 653	372 469
Annen finansinntekt		1 960 112	1 355 438
Rentekostnad		48 245	234 127
Annen finanskostnad		<u>3 235 922</u>	<u>1 066 434</u>
Netto finansposter		<u>-1 217 402</u>	<u>427 346</u>
Ordinært resultat før skattekostnad		<u>15 307 147</u>	<u>13 120 898</u>
Skattekostnad på ordinært resultat	6	<u>3 256 913</u>	<u>3 011 313</u>
Årsresultat		<u>12 050 234</u>	<u>10 109 585</u>
<b>Overføringer og disponeringer</b>			
Avsatt utbytte	12	9 750 000	8 000 000
Overført annen egenkapital	12	<u>2 300 234</u>	<u>2 109 586</u>
Sum disponert		<u>12 050 234</u>	<u>10 109 586</u>



## Teccon Industrier AS

### Balanse pr. 31.12


	Note	2020	2019
<b>Anleggsmidler</b>			
<i>Immaterielle eiendeler</i>			
Utsatt skattefordel	5	<u>1 655 096</u>	<u>1 548 488</u>
<i>Varige driftsmidler</i>			
Maskiner og anlegg	4	8 036 321	8 047 477
Driftsløsøre, inventar, verktøy o.l.	4	<u>529 538</u>	<u>462 260</u>
Sum varige driftsmidler		<u>8 565 859</u>	<u>8 509 737</u>
<i>Finansielle anleggsmidler</i>			
Investeringer i aksjer og andeler	5	7 866 159	7 569 361
Andre fordringer		<u>224 294</u>	<u>355 364</u>
Sum finansielle anleggsmidler		<u>8 090 454</u>	<u>7 924 725</u>
Sum anleggsmidler		<u>18 311 409</u>	<u>17 982 950</u>
<b>Omløpsmidler</b>			
Varer	9, 10	<u>18 272 738</u>	<u>19 390 392</u>
<i>Fordringer</i>			
Kundefordringer	7, 10	17 944 965	11 643 046
Andre fordringer		<u>360 985</u>	<u>1 112 480</u>
Sum fordringer		<u>18 305 950</u>	<u>12 755 526</u>
Bankinnskudd, kontanter o.l	8	<u>9 977 166</u>	<u>12 822 456</u>
Sum omløpsmidler		<u>46 555 854</u>	<u>44 968 374</u>
Sum eiendeler		<u>64 867 263</u>	<u>62 951 324</u>

**TECCON Industrier AS****Balanse pr. 31.12**


	Note	2020	2019
<b>Egenkapital</b>			
<i>Innskutt egenkapital</i>			
Aksjekapital	11, 12	2 000 000	2 000 000
Overkurs	12	6 001 260	6 001 260
Annen innskutt egenkapital	12	7 791 026	7 791 026
Sum innskutt egenkapital		<u>15 792 286</u>	<u>15 792 286</u>
<i>Opptjent egenkapital</i>			
Annen egenkapital	12	<u>16 506 232</u>	<u>14 205 998</u>
Sum egenkapital		<u>32 298 518</u>	<u>29 998 284</u>
<b>Gjeld</b>			
<i>Avsetning for forpliktelser</i>			
Pensjonsforpliktelser	3	<u>3 005 882</u>	<u>2 671 233</u>
Sum avsetning for forpliktelser		<u>3 005 882</u>	<u>2 671 233</u>
<i>Kortsiktig gjeld</i>			
Leverandørgjeld	7	5 047 367	9 160 174
Betalbar skatt	6	3 363 521	2 896 067
Skyldige offentlige avgifter		7 902 351	6 254 527
Utbytte	12	9 750 000	8 000 000
Annen kortsiktig gjeld		<u>3 499 624</u>	<u>3 971 039</u>
Sum kortsiktig gjeld		<u>29 562 863</u>	<u>30 281 807</u>
Sum gjeld		<u>32 568 745</u>	<u>32 953 040</u>
Sum egenkapital og gjeld		<u>64 867 263</u>	<u>62 951 324</u>

31. desember 2020


18. februar 2021




Jan Kurt Johnsen  
Styrets leder



John Grøtte  
Styremedlem



Stur Revang  
Styremedlem



Helge Aardal  
Daglig leder



## **Teccon Industrier AS**

### **Kontantstrømpstilling pr. 31. desember**

	<b>2020</b>	<b>2019</b>
Ordinært resultat før skattekostnad	15 307 147	13 120 899
Periodens betalte skatt	-2 896 067	-3 328 288
Ordinære avskrivninger	2 847 783	2 938 530
Endring i varelager	1 117 654	-7 540 055
Endring i kundefordringer	-6 301 919	4 193 020
Endring i leverandørgjeld	-4 112 807	3 996 754
Endring i pensjonsmidler	334 649	288 277
Endring i andre tidsavgrensninger	2 058 972	-1 544 043
Netto kontantstrøm fra operasjonelle aktiviteter	<u>8 355 412</u>	<u>12 125 094</u>
Utbetalinger ved kjøp av varige driftsmidler	-2 903 904	-1 199 869
Utbetalinger ved kjøp av aksjer og andeler	-296 798	-5 317 012
Netto kontantstrøm ved investeringsaktiviteter	<u>-3 200 702</u>	<u>-6 516 881</u>
Endring konsernmellomværende knyttet til konsernkonto	0	14 916 396
Utbetaling av utbytte	-8 000 000	-8 450 000
Netto kontantstrøm fra finansieringsaktiviteter	<u>-8 000 000</u>	<u>6 466 396</u>
Netto endring i kontanter og kontantekvivalenter	-2 845 290	12 074 609
Bankinnskudd og kontanter ved periodens begynnelse	<u>12 822 456</u>	<u>747 847</u>
Bankinnskudd og kontanter ved periodens slutt	<u>9 977 166</u>	<u>12 822 456</u>



## Teccon Industrier AS

Noter 2020

### Note 1 Regnskapsprinsipper

Årsregnskapet er satt opp i samsvar med regnskapsloven og god regnskapsskikk i Norge.

#### **Salgsinntekter**

Inntektsføring av varer og tjenester skjer når disse er levert.

#### **Klassifisering og vurdering av balanseposter**

Omløpsmidler og kortsiktig gjeld omfatter poster som forfaller til betaling innen ett år, samt poster som knytter seg til varekretsløpet. Øvrige poster er klassifisert som anleggsmiddel/langsiktig gjeld. Omløpsmidler vurderes til laveste av anskaffelseskost og virkelig verdi. Kortsiktig gjeld balanseføres til nominelt beløp på etableringstidspunktet. Anleggsmidler vurderes til anskaffelseskost, men nedskrives til virkelig verdi dersom der oppstår verdifall som ikke forventes å være forbigående.

#### **Fordringer**

Kundefordringer og andre fordringer er oppført i balansen til pålydende. Det er foretatt avsetning for påregnelig tap.

#### **Varelager**

Variabel tilvirkningskost er benyttet for egen tilvirkede varer. Handelsvarer er oppført til laveste av historisk anskaffelseskost og virkelig verdi. Anskaffelseskost vurderes etter FIFO prinsippet. Det foretas nedskrivning av påregnelig ukurans.

#### **Varige driftsmidler**

Varige driftsmidler balanseføres og avskrives lineært over driftsmidlets forventede levetid. Vesentlige driftsmidler som består av betydelige komponenter med ulik levetid er dekomponert med ulik avskrivningstid for de ulike komponentene. Direkte vedlikehold av driftsmidler kostnadsføres løpende under driftskostnader, mens påkostninger eller forbedringer tillegges driftsmidlets kostpris og avskrives i takt med driftsmidlet. Dersom gjenvinnbart beløp av driftsmiddelet er lavere enn balanseført verdi foretas nedskrivning til gjenvinnbart beløp. Gjenvinnbart beløp er det høyeste av netto salgsverdi og verdi i bruk. Verdi i bruk er nåverdien av de fremtidige kontantstrømmene som eiendelen forventes å generere.

#### **Finansielle anleggsmidler**

Investeringer i aksjer og andeler klassifisert som finansielle anleggsmidler, blir behandlet etter kostmetoden.

#### **Pensjonsforpliktelser**

Selskapet benytter seg av en innskuddsbasert pensjonsordning. Pensjonsordningen er ikke en forpliktelse som skal kapitaliseres i regnskapet.

#### **Valuta**

Pengeposter i utenlandsk valuta er vurdert etter kursen ved regnskapsårets slutt.

#### **Skatter**

Skattekostnad i resultatregnskapet omfatter både periodens betalbare skatt og endring i utsatt skatt. Utsatt skatt er beregnet med 22 % på grunnlag av de midlertidige forskjeller som eksisterer mellom regnskapsmessig og skattemessige verdier, samt ligningsmessig underskudd til fremføring ved utgangen av regnskapsåret. Skatteøkende og skattereduserende midlertidige forskjeller som reverseres eller reverseres i samme periode, er utlignet og nettoført.

#### **Kontantstrømoppstilling**

Kontantstrømoppstillingen er utarbeidet etter den indirekte metoden.



## Teccon Industrier AS

Noter 2020

### Note 2 Salgsinntekt

Av totale salgsinntekter utgjør salg i Norge kr 133 520 546, mens salg i øvrige land utgjør kr 32 694 499.

### Note 3 Lønnskostnader, antall ansatte, godtgjørelser, m.m

Lønnskostnader	2020	2019
Lønninger	17 850 423	17 127 766
Folketygdavgift	2 477 204	2 527 066
Pensjonsforsikring	963 866	867 244
Andre personalkostnader	477 043	1 127 281
<b>Sum</b>	<b>21 768 536</b>	<b>21 649 357</b>

Antall årsverk	23,0	22,5
----------------	------	------

#### Obligatorisk tjenstepensjon

Selskapet har en kollektiv pensjonsordning som tilfredsstiller kravene i lov om obligatorisk tjenstepensjon. Premien kostnadsføres løpende.

#### Daglig leder

Lønn inkludert resultatbasert bonus til daglig leder utgjør kr 2 601 392 og andre godtgjørelser utgjør kr 24 587. Daglig leder har avtale om tilleggspensjon. Avsetningen er tatt inn i balansen som en langsiktig forpliktelse.

#### Styrehonorar

Det er i 2020 ikke blitt utbetalt styrehonorar.

#### Revisor

Kostnadsført revisjonshonorar i 2020 utgjør kr 50 000. I tillegg kommer honorar for andre tjenester med kr 18 100. Begge beløpene er eks. mva.

### Note 4 Varige driftsmidler

	Inventar og driftsløsøre	Produksjonsmaskiner	Uteområder	Sum
Anskaffelseskost pr. 01.01.20	6 381 367	64 808 413	131 319	71 321 099
Tilgang varige driftsmidler	1 712 446	1 191 459	-	2 903 905
Avgang varige driftsmidler	-	-	-	0
Anskaffelseskost pr. 31.12.20	8 093 813	65 999 872	131 319	74 225 004
Akkumulerte avskrivninger pr. 01.01.20	5 919 107	56 760 936	131 319	62 811 363
Årets avskrivninger	1 645 168	1 202 615	-	2 847 783
Avgang varige driftsmidler	-	-	-	0
Akkumulerte avskrivninger pr. 31.12.20	7 564 275	57 963 551	131 319	65 659 146
<b>Bokført verdi pr. 31.12.20</b>	<b>529 538</b>	<b>8 036 321</b>	<b>0</b>	<b>8 565 859</b>
Prosentats for ordinære, lineære avskrivninger	14 - 33 %	14 - 20 %		

**Teccon Industrier AS**

Noter 2020

**Note 5 Investering i aksjer og andeler**

Teccon Industrier AS har pr. 31.12.20 investert i følgende aksjer og andeler;

	Antall	Kostpris	Markedsverdi pr. 31.12.20	Bokført verdi pr. 31.12.20
Danske Invest Horisont 80	797,6904	87 745	121 518	87 745
Danske Invest Horisont Rente	2 894,8887	2 778 414	2 926 038	2 778 414
Danske Invest HR Plus NOK	41 792,0428	5 000 000	5 202 942	5 000 000
<b>Sum</b>		<b>7 866 159</b>	<b>8 250 498</b>	<b>7 866 159</b>

**Note 6 Skatt**

Årets skattekostnad fremkommer slik:	2020	2019
Betalbar skatt på årets resultat	3 363 521	2 896 067
Endring utsatt skatt / utsatt skattefordel	-106 609	115 246
<b>Årets totale skattekostnad på ordinært resultat</b>	<b>3 256 913</b>	<b>3 011 313</b>

Betalbar skatt i årets skattekostnad fremkommer slik:	2020	2019
Ordinært resultat før skattekostnad	15 307 147	13 120 899
Permanente forskjeller	28 093	35 802
Endring i midlertidige forskjeller	-46 506	7 239
<b>Grunnlag betalbar skatt</b>	<b>15 288 734</b>	<b>13 163 940</b>

<b>Betalbar skatt</b>	<b>3 363 521</b>	<b>2 896 067</b>
-----------------------	------------------	------------------

Spesifikasjon av grunnlag for utsatt skatt / utsatt skattefordel:	2020	2019
Anleggsmidler	-4 317 280	-4 698 434
Varelager	-200 000	-200 000
Rentefond	0	531 086
Pensjonsforpliktelse	-3 005 882	-2 671 233
<b>Grunnlag for utsatt skatt / utsatt skattefordel (-) pr. 31.12</b>	<b>-7 523 162</b>	<b>-7 038 581</b>

<b>Utsatt skattefordel pr. 31.12.</b>	<b>1 655 096</b>	<b>1 548 488</b>
---------------------------------------	------------------	------------------

Forklaring til hvorfor årets skattekostnad ikke utgjør 22 % av resultat før skatt:		
22 % skatt av resultat før skatt	3 367 572	2 886 598
Permanente forskjeller (22 %)	6 179	7 876
22 % av urealisert gevinst rentefond	-116 839	116 839
<b>Beregnet skattekostnad</b>	<b>3 256 913</b>	<b>3 011 313</b>



## Teccon Industrier AS

Noter 2020

### Note 7 Mellomværende med nærstående parter

	2020	2019
<b>Fordringer</b>		
Kundefordringer	12 815 719	9 384 858
<b>Sum fordringer</b>	<b>12 815 719</b>	<b>9 384 858</b>
<b>Gjeld</b>		
Leverandørgjeld	354 671	102 976
Annen kortsiktig gjeld	9 350	0
<b>Sum gjeld</b>	<b>364 021</b>	<b>102 976</b>

Alle transaksjoner med nærstående parter er gjennomført til markedsmessige vilkår.

### Note 8 Bankinnskudd

I posten inngår bundne skattetrekkmidler med kr 720 453.

### Note 9 Varelager

	2020	2019
Råvarer	13 580 000	18 535 392
Ferdigvarer	4 692 738	855 000
<b>Sum</b>	<b>18 272 738</b>	<b>19 390 392</b>

### Note 10 Pantstillelser og garantiansvar

Balanseført verdi av eiendeler stilt som sikkerhet for pantsikret gjeld:

	2020	2019
Varelager	18 272 738	19 390 392
Kundefordringer	17 944 965	11 643 046
<b>Sum</b>	<b>36 217 703</b>	<b>31 033 438</b>

Teccon Industrier AS har en trekkfasilitet med en kredittramme på kr 10 mill. i Danske Bank.



**Teccon Industrier AS**

Noter 2020

**Note 11 Aksjekapital og aksjonærinformasjon**

Selskapet hadde pr. 31.12.20 en aksjekapital på kr 2 000 000, fordelt på 1 000 aksjer pålydende kr 2 000. Alle aksjene har samme rettigheter.

**Aksjonærer pr. 31.12.20**

	Antall aksjer	Eierandel
TC Holding AS	389	38,9 %
Elektro Kompetanse AS	311	31,1 %
YSTE AS	300	30,0 %
<b>Sum</b>	<b>1 000</b>	<b>100,0 %</b>

TC Holding AS er representert i styret ved styrets leder Jan Kurt Johnsen. Elektro Kompetanse AS er representert i styret ved styremedlem John Grøtte. YSTE AS er representert i styret ved styremedlem Sjur Revang.

**Note 12 Egenkapital**

**Årets endring i egenkapital**

	Aksjekapital	Overkurs	Annen innskutt EK	Annen egenkapital	Sum
Egenkapital pr. 01.01.20	2 000 000	6 001 260	7 791 026	14 205 998	29 998 284
Årets resultat	-	-	-	12 050 234	12 050 234
Avsatt utbytte	-	-	-	-9 750 000	-9 750 000
<b>Egenkapital pr. 31.12.20</b>	<b>2 000 000</b>	<b>6 001 260</b>	<b>7 791 026</b>	<b>16 506 232</b>	<b>32 298 518</b>