



ÅRSREGNSKAPET FOR REGNSKAPSÅRET 2021 - GENERELL INFORMASJON

Enheten

Organisasjonsnummer: 920 856 365
Organisasjonsform: Aksjeselskap
Foretaksnavn: JAKTLIA 1 AS
Forretningsadresse: Fornebuveien 11
1366 LYSAKER

Regnskapsår

Årsregnskapets periode: 01.01.2021 - 31.12.2021

Konsern

Morselskap i konsern: Nei

Regnskapsregler

Regler for små foretak benyttet: Ja
Benyttet ved utarbeidelsen av årsregnskapet til selskapet: Regnskapslovens alminnelige regler

Årsregnskapet fastsatt av kompetent organ

Bekreftet av representant for selskapet: BACKE PROSJEKT AS
Dato for fastsettelse av årsregnskapet: 24.05.2022

Grunnlag for avgivelse

År 2021: Årsregnskapet er elektronisk innlevert
År 2020: Tall er hentet fra elektronisk innlevert årsregnskap fra 2021

Det er ikke krav til at årsregnskapet m.v. som sendes til Regnskapsregisteret er undertegnet. Kontrollen på at dette er utført ligger hos revisor/enhetens øverste organ. Sikkerheten ivaretas ved at innsender har rolle/rettighet for innsending av årsregnskapet via Altinn, og ved at det bekreftes at årsregnskapet er fastsatt av kompetent organ.

Brønnøysundregistrene, 25.04.2023



Resultatregnskap

Beløp i: NOK	Note	2021	2020
RESULTATREGNSKAP			
Inntekter			
Annen driftsinntekt	1		22 110 966
Sum inntekter			22 110 966
Kostnader			
Varekostnad	1	1	15 385 414
Annen driftskostnad		81 132	233 134
Sum kostnader		81 133	15 618 549
Driftsresultat		-81 133	6 492 417
Finansinntekter og finanskostnader			
Annen renteinntekt		10 251	130 348
Sum finansinntekter		10 251	130 348
Netto finans		10 251	130 348
Ordinært resultat før skattekostnad		-70 882	6 622 766
Skattekostnad	2	-15 594	1 457 009
Ordinært resultat etter skattekostnad		-55 288	5 165 757
Årsresultat		-55 288	5 165 757
Årsresultat etter minoritetsinteresser		-55 288	5 165 757
Totalresultat		-55 288	5 165 757
Overføringer og disponeringer			
Fra overkurs	3		-1 489 605
Ordinært utbytte	3, 3		53 500 000
Konsernbidrag	3, 3		
Udekket tap	3	-55 288	-46 844 638
Til annen egenkapital	3		
Sum overføringer og disponeringer		-55 288	5 165 757



Balanse

Beløp i: NOK	Note	2021	2020
BALANSE - EIENDELER			
Anleggsmidler			
Immaterielle eiendeler			
Utsatt skattefordel	2	251 743	388 822
Sum immaterielle eiendeler		251 743	388 822
Sum anleggsmidler		251 743	388 822
Omløpsmidler			
Varer			
Fordringer			
Kundefordringer		50 000	90 000
Konsernfordringer	4	152 673	
Sum fordringer		202 673	90 000
Bankinnskudd, kontanter og lignende			
Bankinnskudd		1 725 494	23 289 712
Sum bankinnskudd, kontanter og lignende		1 725 494	23 289 712
Sum omløpsmidler		1 928 167	23 379 712
SUM EIENDELER		2 179 910	23 768 534
BALANSE - EGENKAPITAL OG GJELD			
Egenkapital			
Innskutt egenkapital			
Aksjekapital	3	540 000	540 000
Overkurs	3		
Sum innskutt egenkapital		540 000	540 000
Opptjent egenkapital			
Annen egenkapital	3	521 652	576 940
Udisponert resultat			



Balanse

Beløp i: NOK	Note	2021	2020
Sum opptjent egenkapital		521 652	576 939
Sum egenkapital		1 061 652	1 116 939
Gjeld			
Langsiktig gjeld			
Utsatt skatt	2		
Annen langsiktig gjeld			
Sum langsiktig gjeld		0	0
Kortsiktig gjeld			
Leverandørgjeld		7 564	4 155 382
Betalbar skatt	2		
Skyldig offentlige avgifter			
Kortsiktig konserngjeld	4	34 581	16 119 055
Annen kortsiktig gjeld		1 076 113	2 377 158
Sum kortsiktig gjeld		1 118 258	22 651 595
Sum gjeld		1 118 258	22 651 595
SUM EGENKAPITAL OG GJELD		2 179 910	23 768 534



Brønnøysundregistrene

ÅRSREGNSKAP FOR REGNSKAPSÅRET 2021 - GENERELL INFORMASJON

Journalnummer: 2022 508443

Enheten

Organisasjonsnummer: 920 856 365
Organisasjonsform: Aksjeselskap
Foretaksnavn: JAKTLIA 1 AS
Forretningsadresse: Fornebuveien 11
1366 LYSAKER

Regnskapsår

Årsregnskapets periode: 01.01.2021 - 31.12.2021

Konsern

Morselskap i konsern: Nei

Regnskapsregler

Regler for små foretak benyttet: Ja
Benyttet ved utarbeidelsen av
årsregnskapet til selskapet: Regnskapslovens alminnelige regler

Årsregnskapet fastsatt av kompetent organ

Bekreftet av representant for selskapet: BACKE PROSJEKT AS
Dato for fastsettelse av årsregnskapet: 24.05.2022

Grunnlag for avgivelse

År 2021: Årsregnskap er elektronisk innlevert.
År 2020: Tall er hentet fra elektronisk innlevert årsregnskap fra 2021.

Det er ikke krav til at årsregnskapet m.v. som sendes til Regnskapsregisteret er undertegnet. Kontrollen på at dette er utført ligger hos revisor/enhetens øverste organ. Sikkerheten ivaretas ved at innsender har rolle/rettighet for innsending av årsregnskapet via Altinn, og ved at det bekreftes at årsregnskapet er fastsatt av kompetent organ.

Brønnøysundregistrene, 25.06.2022



Organisasjonsnr: 920 856 365
JAKTLIA 1 AS

RESULTATREGNSKAP

Beløp i: NOK	Note	2021	2020
RESULTATREGNSKAP			
Inntekter			
Annen driftsinntekt	1		22 110 966
Sum inntekter			22 110 966
Kostnader			
Varekostnad	1	1	15 385 414
Annen driftskostnad		81 132	233 134
Sum kostnader		81 133	15 618 549
Driftsresultat		-81 133	6 492 417
Finansinntekter og finanskostnader			
Annen renteinntekt		10 251	130 348
Sum finansinntekter		10 251	130 348
Netto finans		10 251	130 348
Ordinært resultat før skattekostnad			
Skattekostnad	2	-70 882	6 622 766
Ordinært resultat etter skattekostnad		-15 594	1 457 009
Årsresultat		-55 288	5 165 757
Årsresultat etter minoritetsinteresser		-55 288	5 165 757
Totalresultat		-55 288	5 165 757
Overføringer og disponeringer			
Fra overkurs	3		-1 489 605
Ordinært utbytte	3, 3		53 500 000
Konsernbidrag	3, 3		
Udekket tap	3	-55 288	-46 844 638
Til annen egenkapital	3		
Sum overføringer og disponeringer		-55 288	5 165 757



Organisasjonsnr: 920 856 365
JAKTLIA 1 AS

BALANSE

Beløp i: NOK	Note	2021	2020
BALANSE - EIENDELER			
Anleggsmidler			
Immaterielle eiendeler			
Utsatt skattefordel	2	251 743	388 822
Sum immaterielle eiendeler		251 743	388 822
Sum anleggsmidler		251 743	388 822
Omløpsmidler			
Varer			
Fordringer			
Kundefordringer		50 000	90 000
Konsernfordringer	4	152 673	
Sum fordringer		202 673	90 000
Bankinnskudd, kontanter og lignende			
Bankinnskudd		1 725 494	23 289 712
Sum bankinnskudd, kontanter og lignende		1 725 494	23 289 712
Sum omløpsmidler		1 928 167	23 379 712
SUM EIENDELER		2 179 910	23 768 534
BALANSE - EGENKAPITAL OG GJELD			
Egenkapital			
Innskutt egenkapital			
Aksjekapital	3	540 000	540 000
Overkurs	3		
Sum innskutt egenkapital		540 000	540 000
Opptjent egenkapital			
Annen egenkapital	3	521 652	576 940
Udisponert resultat			
Sum opptjent egenkapital		521 652	576 939
Sum egenkapital		1 061 652	1 116 939
Gjeld			
Langsiktig gjeld			
Utsatt skatt	2		
Annen langsiktig gjeld			
Sum langsiktig gjeld		0	0



Kortsiktig gjeld		
Leverandørgjeld	7 564	4 155 382
Betalbar skatt		
Skyldig offentlige avgifter	2	
Kortsiktig konserngjeld	34 581	16 119 055
Annen kortsiktig gjeld	1 076 113	2 377 158
Sum kortsiktig gjeld	1 118 258	22 651 595
Sum gjeld	1 118 258	22 651 595
SUM EGENKAPITAL OG GJELD	2 179 910	23 768 534



Organisasjonsnr: 920 856 365
JAKTLIA 1 AS

NOTEOPPLYSNINGER - SELSKAP - alle poster oppgitt i hele tall

Note

Antall aksjer og aksjeeiere

Note

0

Antall årsverk i regnskapsåret

Virksomheten har hatt følgende antall årsverk:

0.00

Omløpsmidler Startdato Sluttdato Endring

Skattemessig fremf.undersk. Startdato Sluttdato Endring

Kortsiktig gjeld Startdato Sluttdato Endring



Årsregnskap 2021

Jaktlia 1 AS

Resultatregnskap
Balanse
Noter til regnskapet

Org.nr.: 920 856 365



Resultatregnskap

Jaktlia 1 AS

Driftsinntekter og driftskostnader	Note	2021	2020
Annen driftsinntekt	1	0	22 110 966
Sum driftsinntekter		0	22 110 966
Varekostnad	1	-1	-15 385 414
Annen driftskostnad		-81 132	-233 134
Sum driftskostnader		-81 133	-15 618 549
Driftsresultat		-81 133	6 492 417
Finansinntekter og finanskostnader			
Annen renteinntekt		10 251	130 348
Resultat av finansposter		10 251	130 348
Resultat før skattekostnad		-70 882	6 622 766
Skattekostnad	2	15 594	-1 457 009
Årsresultat		-55 288	5 165 757
Overføringer			
Tilleggsutbytte	3	0	41 000 000
Ekstraordinært utbytte	3	0	12 500 000
Fra overkurs	3	0	-1 489 605
Fra annen egenkapital	3	-55 288	-46 844 638
Sum overføringer		-55 288	5 165 757



Balanse

Jaktlia 1 AS

Eiendeler	Note	2021	2020
Anleggsmidler			
Immaterielle eiendeler			
Utsatt skattefordel	2	251 743	388 822
Sum immaterielle eiendeler		251 743	388 822
Sum anleggsmidler		251 743	388 822
Omløpsmidler			
Fordringer			
Kundefordringer		50 000	90 000
Fordringer på konsernselskap	4	152 673	0
Sum fordringer		202 673	90 000
Likviditet			
Bankinnskudd		1 725 494	23 289 712
Sum likviditet		1 725 494	23 289 712
Sum omløpsmidler		1 928 167	23 379 712
Sum eiendeler		2 179 910	23 768 534



Balanse

Jaktlia 1 AS

Egenkapital og gjeld	Note	2021	2020
Egenkapital			
Innskutt egenkapital			
Aksjekapital	3	540 000	540 000
Sum innskutt egenkapital		540 000	540 000
Opptjent egenkapital			
Annen egenkapital	3	521 652	576 940
Sum opptjent egenkapital		521 652	576 939
Sum egenkapital		1 061 652	1 116 939
Gjeld			
Kortsiktig gjeld			
Leverandørgjeld		7 564	4 155 382
Kortsiktig gjeld til konsernselskap	4	34 581	16 119 055
Annen kortsiktig gjeld		1 076 113	2 377 158
Sum kortsiktig gjeld		1 118 258	22 651 595
Sum gjeld		1 118 258	22 651 595
Sum egenkapital og gjeld		2 179 910	23 768 534

Lysaker, 24.05.2022

Bjørn Tore Hagness
Styreleder

Lars Harald Bakstad
Styremedlem

Jørn Ourom
Styremedlem



Regnskapsprinsipper

Årsregnskapet er satt opp i samsvar med regnskapslovens bestemmelser og god regnskapsskikk.

Bruk av estimater

I utarbeidelse av årsregnskapet har man brukt estimater og forutsetninger som har påvirket resultatregnskapet og verdsettelsen av eiendeler og gjeld, samt usikre eiendeler og forpliktelser på balansedagen i henhold til god regnskapsskikk.

Salgsinntekter

Inntekter fra salg av tjenester og langsiktige tilvirkingsprosjekter (anleggskontrakter) resultatføres i takt med prosjektets fullføringsgrad, når utfallet av transaksjonen kan estimeres på en pålitelig måte. Når transaksjonens utfall ikke kan estimeres pålitelig, vil kun inntekter tilsvarende påløpte prosjektkostnader inntektsføres. I den perioden det blir identifisert at et prosjekt vil gi et negativt resultat, vil det estimerte tapet på kontrakten bli resultatført i sin helhet.

Skatt

Skattekostnaden i resultatregnskapet omfatter både periodens betalbare skatt og endring i utsatt skatt. Utsatt skatt er beregnet med 22% på grunnlag av de midlertidige forskjeller som eksisterer mellom regnskapsmessige og skattemessige verdier, samt ligningsmessig underskudd til fremføring ved utgangen av regnskapsåret. Netto utsatt skattefordel balanseføres i den grad det er sannsynlig at denne kan bli utnyttet. Endring i skattesats er en estimatendring og resultateffekten inngår i skattekostnaden.

Betalbar skatt og utsatt skatt er regnskapsført direkte mot egenkapitalen i den grad skattepostene relaterer seg til poster ført direkte mot egenkapitalen.

Klassifisering og vurdering av balanseposter

Omløpsmidler og kortsiktig gjeld omfatter poster som forfaller til betaling innen ett år etter anskaffelsestidspunktet, samt poster som knytter seg til varekretsløpet. Øvrige poster er klassifisert som anleggsmiddel/langsiktig gjeld.

Omløpsmidler vurderes til laveste av anskaffelseskost og virkelig verdi. Kortsiktig gjeld balanseføres til nominelt beløp på opptakstidspunktet.

Anleggsmidler er vurdert til anskaffelseskost, fratrukket avskrivninger og nedskrivninger. Langsiktig gjeld balanseføres til nominelt beløp på transaksjonstidspunktet.

Varige driftsmidler

Varige Driftsmidler balanseføres og avskrives lineært over driftsmidlets forventede levetid. Direkte vedlikehold av driftsmidler kostnadsføres løpende under driftskostnader, mens påkostninger eller forbedringer tillegges driftsmidlets kostpris og avskrives i takt med driftsmidlet. Dersom gjenvinbart beløp av driftsmiddelet er lavere enn balanseført verdi foretas nedskrivning til gjenvinnbart beløp. Gjenvinnbart beløp er det høyeste av netto salgsverdi og verdi i bruk. Verdi i bruk er nåverdien av de fremtidige kontantstrømmene som eiendelen forventes å generere.

Fordringer

Kundefordringer og andre fordringer er oppført i balansen til pålydende etter fradrag for avsetning til forventet tap. Avsetning til tap gjøres på grunnlag av individuelle vurderinger av de enkelte fordringene.



Note 1 Langsiktig tilvirkningskontrakt

Resultatført på langsiktige tilvirkningskontrakter	2021	2020
Inntektsført på langsiktige tilvirkningskontrakter	0	22 110 966
Kostnadsført på langsiktige tilvirkningskontrakter	0	15 385 414
Netto resultatført langsiktige tilvirkningskontrakter	0	6 725 552

Prosjektet ble ferdigstilt og overlevert i 2020.

Note 2 Skatt

Årets skattekostnad fordeler seg på:	2021	2020
Betalbar skatt	0	0
Endring i utsatt skatt	137 079	-14 613 783
Skatt på konsernbidrag	-152 673	16 070 792
Sum skattekostnad	-15 594	1 457 009

Betalbar skatt fremkommer slik:	2021	2020
Resultat før skattekostnad	-70 882	6 622 766
Endring i midlertidige forskjeller	-623 087	72 359 627
Anvendt skattemessig framførbart underskudd	0	-5 933 339
Avgitt konsernbidrag	0	-73 049 054
Mottatt konsernbidrag	693 969	0
Grunnlag betalbar skatt	0	0
Betalbar skatt	0	0

Oversikt over midlertidige forskjeller:	2021	2020	Endring
Driftsmidler	-25 495	-28 328	2 833
Gevinst- og tapskonto	-42 679	-53 348	10 669
Avsetning forpliktelser	-1 076 113	-1 685 698	609 585
Sum grunnlag utsatt skatt / utsatt skattefordel	-1 144 288	-1 767 374	623 087
Utsatt skatt / skattefordel	-251 743	-388 822	137 079

Skattesats betalbar skatt	22%
Skattesats utsatt skatt 2021	22%
Skattesats utsatt skatt 2022	22%



Note 3 Egenkapital og aksjonærinformasjon

	Aksjekapital	Annen egenkapital	Sum egenkapital
Egenkapital pr. 01.01	540 000	576 940	1 116 940
Årsresultat		-55 288	-55 288
Avgitt konsernbidrag		-541 296	-541 296
Mottatt konsernbidrag		541 296	541 296
Pr. 31.12.2021	540 000	521 652	1 061 653

Aksjekapital	Antall	Pålydende	Balanseført
Ordinære aksjer	4 500	120	540 000

Aksjonærer:	Aksjer	Aksjekapital	Eierandel
Backe Prosjekt AS	4 320	518 400	96 %
Hagness Invest AS	90	10 800	2 %
VM Finans AS	90	10 800	2 %
Sum	4 500	540 000	100 %

Note 4 Mellomværende

Konsernintern fordring	2021	2020
Backe Prosjekt AS - Konsernbidrag	-152 673	0
Sum	-152 673	0

Konsernintern gjeld	2021	2020
Backe Prosjekt AS - Konsernbidrag	0	16 070 792
Backe Prosjekt AS	34 581	48 263
Sum	34 581	16 119 055

Note 5 Fortsatt drift

I samsvar med regnskapslovens § 3-3a bekreftes det at forutsetningen om fortsatt drift er til stede og at denne forutsetningen er lagt til grunn ved utarbeidelsen av regnskapet.



Årsregnskap 2021 Jaktlia 1 AS

Resultatregnskap
Balanse
Noter til regnskapet

Org.nr.: 920 856 365



Resultatregnskap

Jaktlia 1 AS

Driftsinntekter og driftskostnader	Note	2021	2020
Annen driftsinntekt	1	0	22 110 966
Sum driftsinntekter		<u>0</u>	<u>22 110 966</u>
Varekostnad	1	-1	-15 385 414
Annen driftskostnad		-81 132	-233 134
Sum driftskostnader		<u>-81 133</u>	<u>-15 618 549</u>
Driftsresultat		<u>-81 133</u>	<u>6 492 417</u>
Finansinntekter og finanskostnader			
Annen renteinntekt		10 251	130 348
Resultat av finansposter		<u>10 251</u>	<u>130 348</u>
Resultat før skattekostnad		<u>-70 882</u>	<u>6 622 766</u>
Skattekostnad	2	15 594	-1 457 009
Årsresultat		<u>-55 288</u>	<u>5 165 757</u>
Overføringer			
Tilleggsutbytte	3	0	41 000 000
Ekstraordinært utbytte	3	0	12 500 000
Fra overkurs	3	0	-1 489 605
Fra annen egenkapital	3	-55 288	-46 844 638
Sum overføringer		<u>-55 288</u>	<u>5 165 757</u>



Balanse

Jaktlia 1 AS

Eiendeler	Note	2021	2020
Anleggsmidler			
Immaterielle eiendeler			
Utsatt skattefordel	2	251 743	388 822
Sum immaterielle eiendeler		251 743	388 822
Sum anleggsmidler		251 743	388 822
Omløpsmidler			
Fordringer			
Kundefordringer		50 000	90 000
Fordringer på konsernselskap	4	152 673	0
Sum fordringer		202 673	90 000
Likviditet			
Bankinnskudd		1 725 494	23 289 712
Sum likviditet		1 725 494	23 289 712
Sum omløpsmidler		1 928 167	23 379 712
Sum eiendeler		2 179 910	23 768 534





Balanse


Jaktlia 1 AS

Egenkapital og gjeld	Note	2021	2020
Egenkapital			
Innskutt egenkapital			
Aksjekapital	3	540 000	540 000
Sum innskutt egenkapital		540 000	540 000
Opptjent egenkapital			
Annen egenkapital	3	521 652	576 940
Sum opptjent egenkapital		521 652	576 939
Sum egenkapital		1 061 652	1 116 939
Gjeld			
Kortsiktig gjeld			
Leverandørgjeld		7 564	4 155 382
Kortsiktig gjeld til konsernselskap	4	34 581	16 119 055
Annen kortsiktig gjeld		1 076 113	2 377 158
Sum kortsiktig gjeld		1 118 258	22 651 595
Sum gjeld		1 118 258	22 651 595
Sum egenkapital og gjeld		2 179 910	23 768 534

Lysaker, 24.05.2022


Bjørn Tofe Hagness
Styreleder


Lars Harald Bakstad
Styremedlem


Jørn Ourom
Styremedlem



Regnskapsprinsipper

Årsregnskapet er satt opp i samsvar med regnskapslovens bestemmelser og god regnskapsskikk.

Bruk av estimater

I utarbeidelse av årsregnskapet har man brukt estimater og forutsetninger som har påvirket resultatregnskapet og verdsettelsen av eiendeler og gjeld, samt usikre eiendeler og forpliktelser på balansedagen i henhold til god regnskapsskikk.

Salgsinntekter

Inntekter fra salg av tjenester og langsiktige tilvirkingsprosjekter (anleggskontrakter) resultatføres i takt med prosjektets fullføringsgrad, når utfallet av transaksjonen kan estimeres på en pålitelig måte. Når transaksjonens utfall ikke kan estimeres pålitelig, vil kun inntekter tilsvarende påløpte prosjektkostnader inntektsføres. I den perioden det blir identifisert at et prosjekt vil gi et negativt resultat, vil det estimerte tapet på kontrakten bli resultatført i sin helhet.

Skatt

Skattekostnaden i resultatregnskapet omfatter både periodens betalbare skatt og endring i utsatt skatt. Utsatt skatt er beregnet med 22% på grunnlag av de midlertidige forskjeller som eksisterer mellom regnskapsmessige og skattemessige verdier, samt ligningsmessig underskudd til fremføring ved utgangen av regnskapsåret. Netto utsatt skattefordel balanseføres i den grad det er sannsynlig at denne kan bli utnyttet. Endring i skattesats er en estimatendring og resultateffekten inngår i skattekostnaden.

Betalbar skatt og utsatt skatt er regnskapsført direkte mot egenkapitalen i den grad skattepostene relaterer seg til poster ført direkte mot egenkapitalen.

Klassifisering og vurdering av balanseposter

Omløpsmidler og kortsiktig gjeld omfatter poster som forfaller til betaling innen ett år etter anskaffelsestidspunktet, samt poster som knytter seg til varekretsløpet. Øvrige poster er klassifisert som anleggsmiddel/langsiktig gjeld.

Omløpsmidler vurderes til laveste av anskaffelseskost og virkelig verdi. Kortsiktig gjeld balanseføres til nominelt beløp på opptakstidspunktet.

Anleggsmidler er vurdert til anskaffelseskost, fratrukket avskrivninger og nedskrivninger. Langsiktig gjeld balanseføres til nominelt beløp på transaksjonstidspunktet.

Varige driftsmidler

Varige Driftsmidler balanseføres og avskrives lineært over driftsmidlets forventede levetid. Direkte vedlikehold av driftsmidler kostnadsføres løpende under driftskostnader, mens påkostninger eller forbedringer tillegges driftsmidlets kostpris og avskrives i takt med driftsmidlet. Dersom gjenvinnbart beløp av driftsmiddelet er lavere enn balanseført verdi foretas nedskrivning til gjenvinnbart beløp. Gjenvinnbart beløp er det høyeste av netto salgsverdi og verdi i bruk. Verdi i bruk er nåverdien av de fremtidige kontantstrømmene som eiendelen forventes å generere.

Fordringer

Kundefordringer og andre fordringer er oppført i balansen til pålydende etter fradrag for avsetning til forventet tap. Avsetning til tap gjøres på grunnlag av individuelle vurderinger av de enkelte fordringene.



Note 1 Langsiktig tilvirkningskontrakt

Resultatført på langsiktige tilvirkningskontrakter	2021	2020
Inntektsført på langsiktige tilvirkningskontrakter	0	22 110 966
Kostnadsført på langsiktige tilvirkningskontrakter	0	15 385 414
Netto resultatført langsiktige tilvirkningskontrakter	0	6 725 552

Prosjektet ble ferdigstilt og overlevert i 2020.

Note 2 Skatt

Årets skattekostnad fordeler seg på:	2021	2020
Betalbar skatt	0	0
Endring i utsatt skatt	137 079	-14 613 783
Skatt på konsernbidrag	-152 673	16 070 792
Sum skattekostnad	-15 594	1 457 009

Betalbar skatt fremkommer slik:	2021	2020
Resultat før skattekostnad	-70 882	6 622 766
Endring i midlertidige forskjeller	-623 087	72 359 627
Anvendt skattemessig framførbart underskudd	0	-5 933 339
Avgitt konsernbidrag	0	-73 049 054
Mottatt konsernbidrag	693 969	0
Grunnlag betalbar skatt	0	0
Betalbar skatt	0	0

Oversikt over midlertidige forskjeller:	2021	2020	Endring
Driftsmidler	-25 495	-28 328	2 833
Gevinst- og tapskonto	-42 679	-53 348	10 669
Avsetning forpliktelser	-1 076 113	-1 685 698	609 585
Sum grunnlag utsatt skatt / utsatt skattefordel	-1 144 288	-1 767 374	623 087
Utsatt skatt / skattefordel	-251 743	-388 822	137 079

Skattesats betalbar skatt	22%
Skattesats utsatt skatt 2021	22%
Skattesats utsatt skatt 2022	22%



Note 3 Egenkapital og aksjonærfomasjon

	Aksjekapital	Annen egenkapital	Sum egenkapital
Egenkapital pr. 01.01	540 000	576 940	1 116 940
Årsresultat		-55 288	-55 288
Avgitt konsernbidrag		-541 296	-541 296
Mottatt konsernbidrag		541 296	541 296
Pr. 31.12.2021	540 000	521 652	1 061 653

Aksjekapital	Antall	Pålydende	Balanseført
Ordinære aksjer	4 500	120	540 000

Aksjonærer:	Aksjer	Aksjekapital	Eierandel
Backe Prosjekt AS	4 320	518 400	96 %
Hagness Invest AS	90	10 800	2 %
VM Finans AS	90	10 800	2 %
Sum	4 500	540 000	100 %

Note 4 Mellomværende

Konsernintern fordring	2021	2020
Backe Prosjekt AS - Konsernbidrag	-152 673	0
Sum	-152 673	0
Konsernintern gjeld	2021	2020
Backe Prosjekt AS - Konsernbidrag	0	16 070 792
Backe Prosjekt AS	34 581	48 263
Sum	34 581	16 119 055

Note 5 Fortsatt drift

I samsvar med regnskapslovens § 3-3a bekreftes det at forutsetningen om fortsatt drift er til stede og at denne forutsetningen er lagt til grunn ved utarbeidelsen av regnskapet.



BDO AS
Munkedamsveien 45
Postboks 1704 Vik
0121 Oslo

Uavhengig revisors beretning

Til generalforsamlingen i Jaktlia 1 AS

Konklusjon

Vi har revidert årsregnskapet til Jaktlia 1 AS.

Årsregnskapet består av:

- Balanse per 31. desember 2021
- Resultatregnskap for 2021
- Noter til årsregnskapet, herunder et sammendrag av viktige regnskapsprinsipper.

Etter vår mening:

- Oppfyller årsregnskapet gjeldende lovkrav, og
- Gir årsregnskapet et rettviseende bilde av selskapets finansielle stilling per 31. desember 2021 og av dets resultater for regnskapsåret avsluttet per denne datoen i samsvar med regnskapslovens regler og god regnskapsskikk i Norge.

Grunnlag for konklusjonen

Vi har gjennomført revisjonen i samsvar med de internasjonale revisjonsstandardene International Standards on Auditing (ISA-ene). Våre oppgaver og plikter i henhold til disse standardene er beskrevet nedenfor under Revisors oppgaver og plikter ved revisjonen av årsregnskapet. Vi er uavhengige av selskapet slik det kreves i lov, forskrift og International Code of Ethics for Professional Accountants (inkludert internasjonale uavhengighetsstandarder) utstedt av the International Ethics Standards Board for Accountants (IESBA-reglene), og vi har overholdt våre øvrige etiske forpliktelser i samsvar med disse kravene. Innhentet revisjonsbevis er etter vår vurdering tilstrekkelig og hensiktsmessig som grunnlag for vår konklusjon.

Styrets ansvar for årsregnskapet

Styret (ledelsen) er ansvarlig for å utarbeide årsregnskapet og for at det gir et rettviseende bilde i samsvar med regnskapslovens regler og god regnskapsskikk i Norge. Ledelsen er også ansvarlig for slik intern kontroll som den finner nødvendig for å kunne utarbeide et årsregnskap som ikke inneholder vesentlig feilinformasjon, verken som følge av misligheter eller utilsiktede feil.

Ved utarbeidelsen av årsregnskapet må ledelsen ta standpunkt til selskapets evne til fortsatt drift og opplyse om forhold av betydning for fortsatt drift. Forutsetningen om fortsatt drift skal legges til grunn for årsregnskapet så lenge det ikke er sannsynlig at virksomheten vil bli avvirket.

Revisors oppgaver og plikter ved revisjonen av årsregnskapet

Vårt mål er å oppnå betryggende sikkerhet for at årsregnskapet som helhet ikke inneholder vesentlig feilinformasjon, verken som følge av misligheter eller utilsiktede feil, og å avgi en revisjonsberetning som inneholder vår konklusjon. Betryggende sikkerhet er en høy grad av sikkerhet, men ingen garanti for at en revisjon utført i samsvar med lov, forskrift og god revisjonsskikk i Norge, herunder ISA-ene, alltid vil avdekke vesentlig feilinformasjon som eksisterer. Feilinformasjon kan oppstå som følge av misligheter eller utilsiktede feil. Feilinformasjon blir vurdert som vesentlig dersom den enkeltvis eller samlet med rimelighet kan forventes å påvirke økonomiske beslutninger som brukerne foretar basert på årsregnskapet.



For videre beskrivelse av revisors oppgaver og plikter vises det til:
<https://revisorforeningen.no/revisjonsberetninger>

BDO AS

Henning Arne Dalsegg
statsautorisert revisor
(elektronisk signert)

Penneo Dokumentnr: OEQUB-EN3DK-Q84Y1-7DWWQ-GJ2AX-BB4JM



PENNEO

Signaturene i dette dokumentet er juridisk bindende. Dokument signert med "Penneo™ - sikker digital signatur".
De signerende parter sin identitet er registrert, og er listet nedenfor.

"Med min signatur bekrefter jeg alle datoer og innholdet i dette dokument."

Henning Arne Dalsegg

Partner

På vegne av: BDO AS

Serienummer: 9578-5997-4-370690

IP: 188.95.xxx.xxx

2022-06-07 19:35:56 UTC



Penneo Dokument nr økkel: OEQUB-EN3DK-Q84Y1-7DWWQ-GJ2AX-BB4JIM

Dokumentet er signert digitalt, med **Penneo.com**. Alle digitale signatur-data i dokumentet er sikret og validert av den datamaskin-utregnede hash-verdien av det opprinnelige dokument. Dokumentet er låst og tids-stemplet med et sertifikat fra en betrodd tredjepart. All kryptografisk bevis er integrert i denne PDF, for fremtidig validering (hvis nødvendig).

Hvordan bekrefter at dette dokumentet er originalen?

Dokumentet er beskyttet av ett Adobe CDS sertifikat. Når du åpner dokumentet i

Adobe Reader, skal du kunne se at dokumentet er sertifisert av **Penneo e-signature service <penneo@penneo.com>**. Dette garanterer at innholdet i dokumentet ikke har blitt endret.

Det er lett å kontrollere de kryptografiske beviser som er lokalisert inne i dokumentet, med Penneo validator - <https://penneo.com/validate>