



ÅRSREGNSKAPET FOR REGNSKAPSÅRET 2023 - GENERELL INFORMASJON

Enheten

Organisasjonsnummer:	989 015 168
Organisasjonsform:	Aksjeselskap
Foretaksnavn:	TAURO INVEST AS
Forretningsadresse:	Flintveien 28 1785 HALDEN

Regnskapsår

Årsregnskapets periode:	01.01.2023 - 31.12.2023
-------------------------	-------------------------

Konsern

Mørselskap i konsern:	Ja
Konsernregnskap lagt ved:	Ja

Regnskapsregler

Regler for små foretak benyttet:	Ja
Benyttet ved utarbeidelsen av årsregnskapet til selskapet:	Regnskapslovens alminnelige regler
Benyttet ved utarbeidelsen av årsregnskapet til konsernet:	Regnskapslovens alminnelige regler

Årsregnskapet fastsatt av kompetent organ

Bekreftet av representant for selskapet:	Øystein Falch
Dato for fastsettelse av årsregnskapet:	04.04.2024

Grunnlag for avgivelse

År 2023: Årsregnskapet er elektronisk innlevert
År 2022: Tall er hentet fra elektronisk innlevert årsregnskap fra 2023

Det er ikke krav til at årsregnskapet m.v. som sendes til Regnskapsregisteret er undertegnet. Kontrollen på at dette er utført ligger hos revisor/enhetens øverste organ. Sikkerheten ivaretas ved at innsender har rolle/rettighet for innsending av årsregnskapet via Altinn, og ved at det bekreftes at årsregnskapet er fastsatt av kompetent organ.

Brønnøysundregistrene, 09.05.2025



Resultatregnskap

Beløp i: NOK	Note	2023	2022
RESULTATREGNSKAP			
Inntekter			
Sum inntekter		0	0
Kostnader			
Lønnskostnad	1	0	0
Annen driftskostnad		158 374	22 593
Sum kostnader		158 374	22 593
Driftsresultat		-158 374	-22 593
Finansinntekter og finanskostnader			
Annen renteinntekt		668 359	11 885
Annen finansinntekt	2, 3	53 339 699	4 273 052
Verdiøkning av finansielle instrumenter vurdert til virkelig verdi		53 423	0
Sum finansinntekter		54 061 481	4 284 937
Verdireduksjon av finansielle instrumenter vurdert til virkelig verdi		0	21 935
Annen rentekostnad		111	8 518
Annen finanskostnad		0	9 394
Sum finanskostnader		111	39 847
Netto finans		54 061 370	4 245 090
Resultat før skattekostnad	4	53 902 996	4 222 497
Skattekostnad	4	436 012	23 969
Årsresultat		53 466 984	4 198 528
Overføringer og disponeringer			
Ordinært utbytte		0	5 000 000
Tilleggsutbytte		0	2 304 495
Ekstraordinært utbytte	2	18 000 000	0
Annen egenkapital		35 466 984	-3 105 968
Sum overføringer og disponeringer		53 466 984	4 198 527



Resultatregnskap

Beløp i: NOK	Note	2023	2022
---------------------	-------------	-------------	-------------



Balanse

Beløp i: NOK	Note	2023	2022
BALANSE - EIENDELER			
Anleggsmidler			
Immaterielle eiendeler			
Sum immaterielle eiendeler		0	0
Varige driftsmidler			
Sum varige driftsmidler		0	0
Finansielle anleggsmidler			
Investering i datterselskap	5	127 680	127 680
Andre langsiktige fordringer	6	0	10 985
Sum finansielle anleggsmidler		127 680	138 665
Sum anleggsmidler		127 680	138 665
Omløpsmidler			
Varer			
Sum varer		0	0
Fordringer			
Andre kortsiktige fordringer	6	0	0
Konsernfordringer	5	16 668 755	4 273 052
Sum fordringer		16 668 755	4 273 052
Investeringer			
Markedsbaserte obligasjoner		0	960 131
Sum investeringer		0	960 131
Bankinnskudd, kontanter og lignende			
Bankinnskudd, kontanter og lignende		26 563 725	338 258
Sum bankinnskudd, kontanter og lignende		26 563 725	338 258
Sum omløpsmidler		43 232 480	5 571 441
SUM EIENDELER		43 360 160	5 710 106



Balanse

Beløp i: NOK	Note	2023	2022
BALANSE - EGENKAPITAL OG GJELD			
Egenkapital			
Innskutt egenkapital			
Aksjekapital	2, 7	116 250	116 250
Sum innskutt egenkapital		116 250	116 250
Opptjent egenkapital			
Annen egenkapital	2	36 020 158	553 174
Sum opptjent egenkapital		36 020 158	553 174
Sum egenkapital	2	36 136 408	669 424
Gjeld			
Langsiktig gjeld			
Utsatt skatt	4	0	28 202
Sum avsetninger for forpliktelser		0	28 202
Annen langsiktig gjeld			
Sum annen langsiktig gjeld		0	0
Sum langsiktig gjeld		0	28 202
Kortsiktig gjeld			
Leverandørgjeld		1 138	0
Betalbar skatt	4	464 214	12 479
Utbytte		0	5 000 000
Annen kortsiktig gjeld		6 758 400	0
Sum kortsiktig gjeld		7 223 752	5 012 479
Sum gjeld		7 223 752	5 040 681
SUM EGENKAPITAL OG GJELD		43 360 160	5 710 105



Konsernets resultatregnskap

Beløp i: NOK	Note	2023	2022
RESULTATREGNSKAP			
Inntekter			
Salgsinntekt	1	54 988 308	84 114 739
Annen driftsinntekt		864 563	3 897 301
Sum inntekter		55 852 871	88 012 040
Kostnader			
Varekostnad		16 318 679	24 966 102
Lønnskostnad	2,3	30 073 606	37 851 453
Avskrivning på varige driftsmidler og immaterielle eiendeler	4	1 711 715	6 918 119
Annen driftskostnad	3	6 248 593	9 883 120
Sum kostnader		54 352 593	79 618 794
Driftsresultat		1 500 278	8 393 246
Finansinntekter og finanskostnader			
Annen renteinntekt		3 655 384	217 828
Annen finansinntekt		118 127 308	178 687
Verdiøkning andre finansielle instrumenter vurdert til virkelig verdi		53 423	
Sum finansinntekter		121 836 115	396 515
Verdired. av markedsb. finansielle instrumenter vurdert til vv			21 935
Annen rentekostnad		52 153	150 126
Annen finanskostnad		1 831 079	110 543
Sum finanskostnader		1 883 232	282 604
Netto finans		119 952 883	113 911
Resultat før skattekostnad		121 453 161	8 507 157
Skattekostnad på ordinært resultat	5	1 700 952	1 853 067
Årsresultat	6	119 752 209	6 654 090
Minoritetsinteresser		39 795 153	2 477 211
Årsresultat etter minoritetsinteresser		79 957 056	4 176 879



Konsernets resultatregnskap

Beløp i: NOK	Note	2023	2022
Overføringer og disponeringer			
Ordinært utbytte		44 873 159	9 602 202
Til minoritetsinteresser		12 816 479	179 184
Overføringer til/fra annen egenkapital		62 062 571	-3 127 296
Sum overføringer og disponeringer	6	119 752 209	6 654 090



Konsernets balanse

Beløp i: NOK	Note	2023	2022
BALANSE - EIENDELER			
Anleggsmidler			
Immaterielle eiendeler			
Konsesjoner, patenter, lisenser, varemerker og lignende rettigheter	4	667 387	761 685
Utsatt skattefordel	5	27 733	1 264 898
Sum immaterielle eiendeler		695 120	2 026 583
Varige driftsmidler			
Tomter, bygninger og annen fast eiendom	4	3 426 024	13 857 180
Maskiner og anlegg	4	44 041	3 633 921
Driftsløsøre, inventar, verktøy, kontormaskiner og lignende	4	1 799 330	2 411 483
Sum varige driftsmidler		5 269 395	19 902 584
Finansielle anleggsmidler			
Andre fordringer			1 922 850
Sum finansielle anleggsmidler			1 922 850
Sum anleggsmidler		5 964 515	23 852 017
Omløpsmidler			
Varer			
Varer		1 456 000	1 356 700
Sum varer		1 456 000	1 356 700
Fordringer			
Kundefordringer		6 133 877	7 271 580
Andre fordringer	7	849 808	1 774 502
Sum fordringer		6 983 685	9 046 082
Investeringer			
Markedsbaserte aksjer			960 131
Sum investeringer			960 131
Bankinnskudd, kontanter og lignende			
Bankinnskudd, kontanter og lignende		95 575 849	12 829 170



Konsernets balanse

Beløp i: NOK	Note	2023	2022
Sum bankinnskudd, kontanter og lignende		95 575 849	12 829 170
Sum omløpsmidler		104 015 534	24 192 083
SUM EIENDELER		109 980 049	48 044 100
BALANSE - EGENKAPITAL OG GJELD			
Egenkapital			
Innskutt egenkapital			
Aksjekapital	6	116 250	116 250
Sum innskutt egenkapital		116 250	116 250
Opptjent egenkapital			
Annen egenkapital (majoritet)		65 347 026	8 159 131
Minoritetsinteresser		14 939 148	5 261 593
Sum opptjent egenkapital	8	80 286 174	13 420 724
Sum egenkapital	8	80 402 424	13 536 974
Gjeld			
Langsiktig gjeld			
Annen langsiktig gjeld			
Gjeld til kredittinstitusjoner	7		1 329 251
Sum annen langsiktig gjeld			1 329 251
Sum langsiktig gjeld		0	1 329 251
Kortsiktig gjeld			
Gjeld til kredittinstitusjoner		1 478 415	667 542
Leverandørgjeld		3 217 643	3 074 104
Betalbar skatt	5	1 677 768	2 853 945
Skyldige offentlige avgifter		3 047 343	3 825 102
Utbytte		8 544 102	7 297 707
Annen kortsiktig gjeld		11 612 354	15 459 475
Sum kortsiktig gjeld		29 577 625	33 177 875



Konsernets balanse

Beløp i: NOK	Note	2023	2022
Sum gjeld		29 577 625	34 507 126
SUM EGENKAPITAL OG GJELD		109 980 049	48 044 100



Brønnøysundregistrene

ÅRSREGNSKAP FOR REGNSKAPSÅRET 2023 - GENERELL INFORMASJON

Journalnummer: 2024 356585

Enheten

Organisasjonsnummer: 989 015 168
Organisasjonsform: Aksjeselskap
Foretaksnavn: TAURO INVEST AS
Forretningsadresse: Flintveien 28
1785 HALDEN

Regnskapsår

Årsregnskapets periode: 01.01.2023 - 31.12.2023

Konsern

Morselskap i konsern: Ja
Konsernregnskap lagt ved: Ja

Regnskapsregler

Regler for små foretak benyttet: Ja
Benyttet ved utarbeidelsen av
årsregnskapet til selskapet: Regnskapslovens alminnelige regler
Benyttet ved utarbeidelsen av
årsregnskapet til konsernet: Regnskapslovens alminnelige regler

Årsregnskapet fastsatt av kompetent organ

Bekreftet av representant for selskapet: Øystein Falch
Dato for fastsettelse av årsregnskapet: 04.04.2024

Revisjon

Årsregnskapet er utarbeidet av ekstern
autorisert regnskapsfører: Ja
Ekstern autorisert regnskapsfører har i
løpet av regnskapsåret bistått ved den
løpende regnskapsføringen eller utført
andre tjenester for selskapet enn å
utarbeide årsregnskapet: Ja

Grunnlag for avgivelse

År 2023: Årsregnskap er elektronisk innlevert.
År 2022: Tall er hentet fra elektronisk innlevert årsregnskap fra 2023.

Det er ikke krav til at årsregnskapet m.v. som sendes til Regnskapsregisteret er undertegnet. Kontrollen på at dette er utført ligger hos revisor/enhetens øverste organ. Sikkerheten ivaretas ved at innsender har rolle/rettighet for innsending av årsregnskapet via Altinn, og ved at det bekreftes at årsregnskapet er fastsatt av kompetent organ.

Brønnøysundregistrene, 24.04.2024

Brønnøysundregistrene
Postadresse: Postboks 900, 8910 Brønnøysund
Telefon: 75 00 75 00
E-post: firmapost@brreg.no Internett: www.brreg.no
Organisasjonsnummer: 974 760 673



Organisasjonsnr: 989 015 168
TAURO INVEST AS

RESULTATREGNSKAP

Beløp i: NOK	Note	2023	2022
RESULTATREGNSKAP			
Inntekter			
Sum inntekter		0	0
Kostnader			
Lønnskostnad	1	0	0
Annen driftskostnad		158 374	22 593
Sum kostnader		158 374	22 593
Driftsresultat		-158 374	-22 593
Finansinntekter og finanskostnader			
Annen renteinntekt		668 359	11 885
Annen finansinntekt	2, 3	53 339 699	4 273 052
Verdiøkning av finansielle instrumenter vurdert til virkelig verdi		53 423	0
Sum finansinntekter		54 061 481	4 284 937
Verdireduksjon av finansielle instrumenter vurdert til virkelig verdi		0	21 935
Annen rentekostnad		111	8 518
Annen finanskostnad		0	9 394
Sum finanskostnader		111	39 847
Netto finans		54 061 370	4 245 090
Resultat før skattekostnad	4	53 902 996	4 222 497
Skattekostnad	4	436 012	23 969
Årsresultat		53 466 984	4 198 528
Overføringer og disponeringer			
Ordinært utbytte		0	5 000 000
Tilleggsutbytte		0	2 304 495
Ekstraordinært utbytte	2	18 000 000	0
Annen egenkapital		35 466 984	-3 105 968
Sum overføringer og disponeringer		53 466 984	4 198 527



Organisasjonsnr: 989 015 168
TAURO INVEST AS

BALANSE

Beløp i: NOK	Note	2023	2022
BALANSE - EIENDELER			
Anleggsmidler			
Immaterielle eiendeler			
Sum immaterielle eiendeler		0	0
Varige driftsmidler			
Sum varige driftsmidler		0	0
Finansielle anleggsmidler			
Investering i datterselskap	5	127 680	127 680
Andre langsiktige fordringer	6	0	10 985
Sum finansielle anleggsmidler		127 680	138 665
Sum anleggsmidler		127 680	138 665
Omløpsmidler			
Varer			
Sum varer		0	0
Fordringer			
Andre kortsiktige fordringer	6	0	0
Konsernfordringer	5	16 668 755	4 273 052
Sum fordringer		16 668 755	4 273 052
Investeringer			
Markedsbaserte obligasjoner		0	960 131
Sum investeringer		0	960 131
Bankinnskudd, kontanter og lignende			
Bankinnskudd, kontanter og lignende		26 563 725	338 258
Sum bankinnskudd, kontanter og lignende		26 563 725	338 258
Sum omløpsmidler		43 232 480	5 571 441
SUM EIENDELER		43 360 160	5 710 106
BALANSE - EGENKAPITAL OG GJELD			
Egenkapital			
Innskutt egenkapital			
Aksjekapital	2, 7	116 250	116 250



Sum innskutt egenkapital		116 250	116 250
Opptjent egenkapital			
Annen egenkapital	2	36 020 158	553 174
Sum opptjent egenkapital		36 020 158	553 174
Sum egenkapital	2	36 136 408	669 424
Gjeld			
Langsiktig gjeld			
Utsatt skatt	4	0	28 202
Sum avsetninger for forpliktelseser		0	28 202
Annen langsiktig gjeld			
Sum annen langsiktig gjeld		0	0
Sum langsiktig gjeld		0	28 202
Kortsiktig gjeld			
Leverandørgjeld		1 138	0
Betalbar skatt	4	464 214	12 479
Utbytte		0	5 000 000
Annen kortsiktig gjeld		6 758 400	0
Sum kortsiktig gjeld		7 223 752	5 012 479
Sum gjeld		7 223 752	5 040 681
SUM EGENKAPITAL OG GJELD		43 360 160	5 710 105



Organisasjonsnr: 989 015 168
TAURO INVEST AS

KONSERNRESULTATREGNSKAP

Beløp i: NOK	Note	2023	2022
RESULTATREGNSKAP			
Inntekter			
Salgsinntekt	1	54 988 308	84 114 739
Annen driftsinntekt		864 563	3 897 301
Sum inntekter		55 852 871	88 012 040
Kostnader			
Varekostnad		16 318 679	24 966 102
Lønnskostnad	2,3	30 073 606	37 851 453
Avskrivning på varige driftsmidler og immaterielle eiendeler	4	1 711 715	6 918 119
Annen driftskostnad	3	6 248 593	9 883 120
Sum kostnader		54 352 593	79 618 794
Driftsresultat		1 500 278	8 393 246
Finansinntekter og finanskostnader			
Annen renteinntekt		3 655 384	217 828
Annen finansinntekt		118 127 308	178 687
Verdiøkning andre finansielle instrumenter vurdert til virkelig verdi		53 423	
Sum finansinntekter		121 836 115	396 515
Verdired. av markedsb. finansielle instrumenter vurdert til vv			21 935
Annen rentekostnad		52 153	150 126
Annen finanskostnad		1 831 079	110 543
Sum finanskostnader		1 883 232	282 604
Netto finans		119 952 883	113 911
Resultat før skattekostnad		121 453 161	8 507 157
Skattekostnad på ordinært resultat	5	1 700 952	1 853 067
Årsresultat	6	119 752 209	6 654 090
Minoritetsinteresser		39 795 153	2 477 211
Årsresultat etter minoritetsinteresser		79 957 056	4 176 879
Overføringer og disponeringer			
Ordinært utbytte		44 873 159	9 602 202
Til minoritetsinteresser		12 816 479	179 184



Overføringer til/fra annen egenkapital		62 062 571	-3 127 296
Sum overføringer og disponeringer	6	119 752 209	6 654 090



Organisasjonsnr: 989 015 168
TAURO INVEST AS

KONSERNBALANSE

Beløp i: NOK	Note	2023	2022
BALANSE - EIENDELER			
Anleggsmidler			
Immaterielle eiendeler			
Konsesjoner, patenter, lisenser, varemerker og lignende rettigheter	4	667 387	761 685
Utsatt skattefordel	5	27 733	1 264 898
Sum immaterielle eiendeler		695 120	2 026 583
Varige driftsmidler			
Tomter, bygninger og annen fast eiendom	4	3 426 024	13 857 180
Maskiner og anlegg	4	44 041	3 633 921
Driftsløsøre, inventar, verktøy, kontormaskiner og lignende	4	1 799 330	2 411 483
Sum varige driftsmidler		5 269 395	19 902 584
Finansielle anleggsmidler			
Andre fordringer			1 922 850
Sum finansielle anleggsmidler			1 922 850
Sum anleggsmidler		5 964 515	23 852 017
Omløpsmidler			
Varer			
Varer		1 456 000	1 356 700
Sum varer		1 456 000	1 356 700
Fordringer			
Kundefordringer		6 133 877	7 271 580
Andre fordringer	7	849 808	1 774 502
Sum fordringer		6 983 685	9 046 082
Investeringer			
Markedsbaserte aksjer			960 131
Sum investeringer			960 131
Bankinnskudd, kontanter og lignende			
Bankinnskudd, kontanter og lignende		95 575 849	12 829 170
Sum bankinnskudd, kontanter og lignende		95 575 849	12 829 170
Sum omløpsmidler		104 015 534	24 192 083
SUM EIENDELER		109 980 049	48 044 100



BALANSE - EGENKAPITAL OG GJELD

Egenkapital

Innskutt egenkapital

Aksjekapital	6	116 250	116 250
Sum innskutt egenkapital		116 250	116 250

Opptjent egenkapital

Annen egenkapital

(majoritet)		65 347 026	8 159 131
Minoritetsinteresser		14 939 148	5 261 593
Sum opptjent egenkapital	8	80 286 174	13 420 724

Sum egenkapital	8	80 402 424	13 536 974
------------------------	----------	-------------------	-------------------

Gjeld

Langsiktig gjeld

Annen langsiktig gjeld

Gjeld til kredittinstitusjoner	7		1 329 251
Sum annen langsiktig gjeld			1 329 251

Sum langsiktig gjeld		0	1 329 251
-----------------------------	--	----------	------------------

Kortsiktig gjeld

Gjeld til

kredittinstitusjoner		1 478 415	667 542
Leverandørgjeld		3 217 643	3 074 104
Betalbar skatt	5	1 677 768	2 853 945
Skyldige offentlige avgifter		3 047 343	3 825 102
Utbytte		8 544 102	7 297 707
Annen kortsiktig gjeld		11 612 354	15 459 475
Sum kortsiktig gjeld		29 577 625	33 177 875

Sum gjeld		29 577 625	34 507 126
------------------	--	-------------------	-------------------

SUM EGENKAPITAL OG GJELD		109 980 049	48 044 100
---------------------------------	--	--------------------	-------------------



Organisasjonsnr: 989 015 168
TAURO INVEST AS

NOTEOPPLYSNINGER - SELSKAP - alle poster oppgitt i hele tall

Note

Regnskapsprinsipper

Årsregnskapet er satt opp i samsvar med regnskapsloven og god regnskapsskikk for små foretak. Salgsinntekter Inntektsføring ved salg av varer skjer på leveringstidspunktet. Tjenester inntektsføres etter hvert som de leveres. Klassifisering og vurdering av balanseposter Anleggsmidler er eiendeler bestemt til varig eie eller bruk. Eiendeler som er knyttet til varekretsløpet er klassifisert som omløpsmidler. Fordringer klassifiseres som omløpsmidler hvis de forfaller til betaling innen ett år etter transaksjonsdagen. Tilsvarende klassifiseres gjeld som kortsiktig hvis gjelden forfaller til betaling innen ett år. Langsiktig gjeld er gjeld som forfaller senere enn ett år etter transaksjonsdagen. Første års avdrag på langsiktige fordringer og langsiktig gjeld klassifiseres likevel ikke som omløpsmiddel og kortsiktig gjeld. Omløpsmidler vurderes til laveste av anskaffelseskost og virkelig verdi. Kortsiktig gjeld balanseføres til nominelt beløp på etableringstidspunktet. Anleggsmidler vurderes til anskaffelseskost. Varige anleggsmidler avskrives etter en fornuftig avskrivningsplan. Anleggsmidlene nedskrives til virkelig verdi ved verdifall som ikke forventes å være forbigående. Langsiktig gjeld med unntak av andre avsetninger balanseføres til nominelt beløp på etableringstidspunktet. Fordringer Kundefordringer og andre fordringer er oppført i balansen til pålydende etter fradrag for avsetning til forventet tap. Avsetning til tap gjøres på grunnlag av individuelle vurderinger av de enkelte fordringene. I tillegg gjøres det for øvrige kundefordringer en uspesifisert avsetning for å dekke antatt tap. Varebeholdninger Lager av innkjøpte varer er verdsatt til laveste av anskaffelseskost etter FIFO-prinsippet og virkelig verdi. Egentilvirkede ferdigvarer og varer under tilvirkning er vurdert til variabel tilvirkningskost. For råvarer er gjenanskaffelseskost vurdert som tilnærming til virkelig verdi. Det foretas nedskrivning for påregnelig ukurans. Varige driftsmidler Varige driftsmidler balanseføres og avskrives over driftsmidlenes levetid dersom de har antatt levetid over 3 år og har en kostpris som overstiger kr 15.000. Direkte vedlikehold av driftsmidler kostnadsføres løpende under driftskostnader, mens påkostninger eller forbedringer tillegges driftsmidlets kostpris og avskrives i takt med driftsmidlet. Skatt Skattekostnaden i resultatregnskapet omfatter både periodens betalbare skatt og endring i utsatt skatt. Utsatt skatt er beregnet med 22% på grunnlag av de midlertidige forskjeller som eksisterer mellom regnskapsmessige og skattemessige verdier, samt formuesmessig underskudd til fremføring ved utgangen av regnskapsåret. Skatteøkende og skattereduserende midlertidige forskjeller som reverserer eller kan reversere i samme periode er fastsatt og skattevirkningen er beregnet på nettogrunnlaget.

Note

1

Antall årsverk i regnskapsåret

0.00

Sum

Beløp



Balanseført verdi 31.12. Varige driftsmidler Immaterielle eiend.

Note

5

Konsern, tilknyttet selskap m.v.

Investering som regnskapsføres etter egenkapitalmetoden

Konsernregnskap

Virksomheten inngår i konsolideringen til morselskapets konsernregnsk.: Nei

Morselskapet sitt navn

Forretningskontor for morselskapet

Datterselskap er utelatt fra konsolideringen: Nei

Begrunnelse for at datterselskap er utelatt fra konsolideringen

Konsern, tilknyttet selskap m.v. - fordringer og gjeld

Fordringer

<u>Samlet beløp - foretak i samme konsern</u>	<u>Årets</u>	<u>Fjorårets</u>
	16668755.00	4273052.00

<u>Samlet beløp - tilknyttet selskap</u>	<u>Årets</u>	<u>Fjorårets</u>
--	--------------	------------------

<u>Samlet beløp - foretak i samme konsern</u>	<u>Årets</u>	<u>Fjorårets</u>
---	--------------	------------------

Kortsiktig gjeld

<u>Samlet beløp - foretak i samme konsern</u>	<u>Årets</u>	<u>Fjorårets</u>
---	--------------	------------------

<u>Samlet beløp - felles kontrollert virksomhet</u>	<u>Årets</u>	<u>Fjorårets</u>
---	--------------	------------------

Samlet forpliktelse til fordel for foretak i samme konsern

<u>Pantstillelse</u>	<u>Beløp</u>
----------------------	--------------

<u>Garantier</u>	<u>Beløp</u>
------------------	--------------

Mer om tilknyttet selskap/datterselskap

Kommune Ervervsdato Eierandel Anskaffelskost Balanseverdi GP-gruppen AS



Halden 15.11.05 66,675 % 127.680 127.680 Selskapet fikk i 2023 et resultat på kr. 119 807 564,-. Selskapets egenkapital er på kr. 41 107 564.- Aksjene er ervervet i.h.t. overgangsregel E (skattelovens § 2.38) som tingsinnskudd basert på aksjonærens kostpris i det underliggende selskap pr.01.01.05

Note

Fordringer

Fordringer som forfaller senere enn ett år etter regnskapsårets slutt

Mer om fordringer

Note

Virkelig verdi og resultatført verdiendr. i perioden, finansielle instrumenter

Mer om finansielle instrumenter

Beskrivelse av finansielle derivater

<u>Beholdning av egne aksjer</u>	<u>Antall</u>	<u>Pålydende</u>	<u>Andel av aksjek.</u>
----------------------------------	---------------	------------------	-------------------------

Note

6

Lån og sikkerhetsstillelse til medlemmer

Er det gitt lån eller sikkerhetsstillelse til ledende personer: Nei

Opplysninger om:

Medlemmer av:

Mer om lån og sikkerhetsstillelse



Organisasjonsnr: 989 015 168
TAURO INVEST AS

NOTEOPPLYSNINGER - KONSERN

- alle poster oppgitt i hele tall



TAURO INVEST AS
989 015 168

Resultatregnskap

	Note	2023	2022
Driftskostnader			
Annen driftskostnad		-158 374	-22 593
Sum driftskostnader		-158 374	-22 593
Driftsresultat		-158 374	-22 593
Finansinntekter			
Annen renteinntekt		668 359	11 885
Annen finansinntekt	2, 3	53 339 699	4 273 052
Verdiøkning av finansielle instrumenter vurdert til virkelig verdi		53 423	0
Sum finansinntekter		54 061 481	4 284 936
Finanskostnader			
Verdireduksjon av finansielle instrumenter vurdert til virkelig verdi		0	-21 935
Annen rentekostnad		-111	-8 518
Annen finanskostnad		0	-9 394
Sum finanskostnader		-111	-39 847
Netto finans		54 061 370	4 245 089
Resultat før skattekostnad	4	53 902 996	4 222 496
Skattekostnad	4	-436 012	-23 969
Årsresultat		53 466 984	4 198 527
Overføringer			
Ordinært utbytte		0	5 000 000
Tilleggsutbytte		0	2 304 495
Ekstraordinært utbytte	2	18 000 000	0
Annen egenkapital		35 466 984	-3 105 968
Sum overføringer		53 466 984	4 198 527



TAURO INVEST AS
989 015 168

Balanse

	Note	31.12.2023	31.12.2022
EIENDELER			
Anleggsmidler			
Finansielle anleggsmidler			
Investering i datterselskap	5	127 680	127 680
Andre langsiktige fordringer	6	0	10 985
Sum finansielle anleggsmidler		127 680	138 665
Sum anleggsmidler		127 680	138 665
Omløpsmidler			
Fordringer			
Kortsiktige konsernfordringer	5	16 668 755	4 273 052
Sum fordringer		16 668 755	4 273 052
Investeringer			
Markedsbaserte obligasjoner		0	960 131
Sum investeringer		0	960 131
Bankinnskudd, kontanter og lignende			
Bankinnskudd, kontanter og lignende		26 563 725	338 258
Sum bankinnskudd, kontanter og lignende		26 563 725	338 258
Sum omløpsmidler		43 232 480	5 571 440
SUM EIENDELER		43 360 160	5 710 105



TAURO INVEST AS
989 015 168

Balanse

	Note	31.12.2023	31.12.2022
EGENKAPITAL OG GJELD			
Egenkapital			
Innskutt egenkapital			
Aksjekapital	2, 7	116 250	116 250
Sum innskutt egenkapital		116 250	116 250
Opptjent egenkapital			
Annen egenkapital	2	36 020 158	553 174
Sum opptjent egenkapital		36 020 158	553 174
Sum egenkapital	2	36 136 408	669 424
Gjeld			
Avsetning og forpliktelser			
Utsatt skatt	4	0	28 202
Sum avsetning for forpliktelser		0	28 202
Kortsiktig gjeld			
Leverandørgjeld		1 138	0
Betalbar skatt	4	464 214	12 479
Utbytte		0	5 000 000
Annen kortsiktig gjeld		6 758 400	0
Sum kortsiktig gjeld		7 223 752	5 012 479
Sum gjeld		7 223 752	5 040 681
SUM EGENKAPITAL OG GJELD		43 360 160	5 710 105

Halden, 04.04.2024

Henrik Malcolm Falch
styrets leder

Petter Bjerke Falch
styremedlem

David Falch
styremedlem

Øystein Falch
styremedlem / daglig leder



TAURO INVEST AS
989 015 168

Noter

Regnskapsprinsipper

Årsregnskapet er satt opp i samsvar med regnskapsloven og god regnskapsskikk for små foretak.

Klassifisering og vurdering av balanseposter

Eiendeler som er knyttet til varekretsløpet er klassifisert som omløpsmidler. Fordringer klassifiseres som omløpsmidler hvis de forfaller til betaling innen ett år etter transaksjonsdagen. Tilsvarende klassifiseres gjeld som kortsiktig hvis gjelden forfaller til betaling innen ett år.

Omløpsmidler vurderes til laveste av anskaffelseskost og virkelig verdi. Kortsiktig gjeld balanseføres til nominelt beløp på etableringstidspunktet. Anleggsmidler vurderes til anskaffelseskost. Varige anleggsmidler avskrives etter en fornuftig avskrivningsplan. Anleggsmidlene nedskrives til virkelig verdi ved verdifall som ikke forventes å være forbigående. Langsiktig gjeld med unntak av andre avsetninger balanseføres til nominelt beløp på etableringstidspunktet.

Fordringer

Kundefordringer og andre fordringer er oppført i balansen til pålydende etter fradrag for avsetning til forventet tap. Avsetning til tap gjøres på grunnlag av individuelle vurderinger av de enkelte fordringene.

Forøvrig er følgende regnskapsprinsipper anvendt:

Forsikret pensjonsforpliktelse er ikke balanseført - kostnaden er lik premien. Leieavtaler er ikke balanseført. Kostmetoden er benyttet for investeringer i datterselskap/tilknyttet selskap. Utbytte er inntektsført samme år som det er avsatt i datterselskap/tilknyttet selskap, dersom det er sannsynlig at beløpet vil mottas. Ved utbytte som overstiger andel av tilbakeholdt resultat etter kjøpet representerer den overskytende del tilbakebetaling av investert kapital, og er fratrukket investeringens verdi i balansen.

Skatt

Skattekostnaden i resultatregnskapet omfatter både periodens betalbare skatt og endring i utsatt skatt. Utsatt skatt er beregnet med 22% på grunnlag av de midlertidige forskjeller som eksisterer mellom regnskapsmessige og skattemessige verdier, samt skattemessig underskudd til fremføring ved utgangen av regnskapsåret. Skatteøkende og skattereduserende midlertidige forskjeller som reverserer eller kan reversere i samme periode er fastsatt og skattevirkningen er beregnet på nettogrunnlaget.

Selskapet har ikke endret regnskapsprinsipp fra 2022 til 2023.

Note 1 - Antall årsverk

Selskapet har ikke hatt ansatte i løpet av regnskapsåret.

Note 2 - Egenkapital

	Aksjekapital	Opptjent egenkapital	Sum
Egenkapital 31.12.2022	116 250	553 174	669 424
Årsresultat	0	53 466 984	53 466 984
Ekstraordinært utbytte i løpet av året, basert på årets regnskap	0	-18 000 000	-18 000 000
Egenkapital 31.12.2023	116 250	36 020 158	36 136 408



TAURO INVEST AS
989 015 168

Note 3 - Annen finansinntekt

Transaksjoner

Ekstraordinær utbytte fra datter	36 670 943
Ordinær utbytte avsatt fra datter	16 668 755
Sum	53 339 699

Note 4 - Spesifisering av skatt

Skattekostnad	2023	2022
Betalbar skatt på alminnelig inntekt	464 214	12 479
+/- Endringer i utsatt skatt/utsatt skattefordel	-28 202	11 490
Skattekostnad	436 012	23 969

Skattepliktig inntekt

Resultat før skatt	53 902 996	4 222 496
Permanente forskjeller	-51 792 931	-4 165 775
Skattepliktig inntekt	2 110 065	56 721

Betalbar skatt i balansen

Betalbar skatt på årets resultat	464 214	12 479
Sum betalbar skatt i balansen	464 214	12 479

Note 5 - Konsern, tilknyttet selskap m.v.

Fordringer

	2023	2022
Samlet beløp som gjelder foretak i samme konsern	16 668 755	4 273 052

Mer om tilknyttet selskap/datterselskap

	Kommune	Ervervsdato	Eierandel	Anskaffelskost	Balanseverdi
GP-gruppen AS	Halden	15.11.05	66,675 %	127.680	127.680

Selskapet fikk i 2023 et resultat på kr. 119 807 564,-. Selskapets egenkapital er på kr. 41 107 564,-.

Aksjene er ervervet i.h.t. overgangsregel E (skattelovens § 2.38) som tingsinnskudd basert på aksjonærens kostpris i det underliggende selskap pr.01.01.05

Note 6 - Lån og sikkerhetsstillelse til ledende personer, eiere med videre

Det er ikke gitt lån eller sikkerhetsstillelse til medlemmer av styrende organer.

Note 7 - Aksjekapital

Aksjeklasse	Antall aksjer	Aksjenes pålydende	Bokført verdi
A-aksjer	8 130	10	81 300
B-aksjer	3 495	10	34 950
Sum	11 625		116 250

Aksjonærer	Antall aksjer	Eierandel %	Aksjeklasse
Øystein Falch	8 130	69,94	A-aksjer
David Falch	1 165	10,02	B-aksjer
Henrik Falch	1 165	10,02	B-aksjer
Petter Bjerke Falch	1 165	10,02	B-aksjer
Totalt antall aksjer	11 625	100	



RevisorTeam

www.revisor-team.no

Statsautoriserte
revisorer
Rolf-Ove Dahl
Jim Olaussen
Per Olaussen

Til generalforsamlingen i
Tauro Invest AS

Walkersgate 10B
1771 HALDEN
Telefon: 69 17 67 05
halden@revisor-team.no

UAVHENGIG REVISORS BERETNING

Konklusjon

Vi har revidert selskapet Tauro Invest AS' årsregnskap som består av:

- selskapsregnskapet, som består av balanse per 31. desember 2023, resultatregnskap for regnskapsåret avsluttet per denne datoen og noter til årsregnskapet, herunder et sammendrag av viktige regnskapsprinsipper, og
- konsernregnskapet som består av balanse per 31. desember 2023, resultatregnskap, og kontantstrømoppstilling, for regnskapsåret avsluttet per denne datoen og noter til årsregnskapet, herunder et sammendrag av viktige regnskapsprinsipper.

Etter vår mening

- oppfyller årsregnskapet gjeldende lovkrav, og
- gir selskapsregnskapet et rettviseende bilde av selskapets finansielle stilling per 31. desember 2023 og av dets resultater og kontantstrømmer for regnskapsåret som ble avsluttet per denne datoen i samsvar med regnskapslovens regler og god regnskapsskikk i Norge, og
- gir konsernregnskapet et rettviseende bilde av konsernets finansielle stilling til per 31. desember 2023 og av dets resultater og kontantstrømmer for regnskapsåret avsluttet per denne dato i samsvar med regnskapslovens regler og god regnskapsskikk i Norge.

Grunnlag for konklusjonen

Vi har gjennomført revisjonen i samsvar med International Standards on Auditing (ISA-ene). Våre oppgaver og plikter i henhold til disse standardene er beskrevet nedenfor under Revisors oppgaver og plikter ved revisjonen av årsregnskapet. Vi er uavhengige av selskapet slik det kreves i lov, forskrift og International Code of Ethics for Professional Accountants (inkludert internasjonale uavhengighetsstandarder) utstedt av the International Ethics Standards Board for Accountants (IESBA-reglene), og har overholdt våre øvrige etiske forpliktelser i samsvar med disse kravene. Innhentet revisjonsbevis er etter vår vurdering tilstrekkelig og hensiktsmessig som grunnlag for vår konklusjon.

Øvrig informasjon

Styret og daglig leder er ansvarlige for informasjonen i årsberetningen. Vår konklusjon om årsregnskapet ovenfor dekker ikke informasjonen i årsberetningen.

I forbindelse med revisjonen av årsregnskapet er det vår oppgave å lese årsberetningen. Formålet er å vurdere hvorvidt det foreligger vesentlig inkonsistens mellom årsberetningen, og årsregnskapet og den kunnskap vi har opparbeidet oss under revisjonen av årsregnskapet, eller hvorvidt informasjon i

Medlemmer av Den norske Revisorforening

RevisorTeam DA
Organisasjons- og revisornr.: NO 982 824 133 MVA – Bankgironr. 1105 12 19777



årsberetningen ellers fremstår som vesentlig feil. Vi har plikt til å rapportere dersom årsberetningen fremstår som vesentlig feil. Vi har ingenting å rapportere i så henseende.

Basert på kunnskapen vi har opparbeidet oss i revisjonen, mener vi at årsberetningen er konsistent med årsregnskapet og inneholder de opplysninger som skal gis i henhold til gjeldene lovkrav.

Styret og daglig leders ansvar for årsregnskapet

Styret og daglig leder er ansvarlig for å utarbeide årsregnskapet og for at det gir et rettviseende bilde i samsvar med regnskapslovens regler og god regnskapsskikk i Norge. Ledelsen er også ansvarlig for slik intern kontroll som den finner nødvendig for å kunne utarbeide et årsregnskap som ikke inneholder vesentlig feilinformasjon, verken som følge av misligheter eller utilsiktede feil. Ved utarbeidelsen av årsregnskapet må ledelsen ta standpunkt til selskapets evne til fortsatt drift og opplyse om forhold av betydning for fortsatt drift. Forutsetningen om fortsatt drift skal legges til grunn for årsregnskapet så lenge det ikke er sannsynlig at virksomheten vil bli avvirket.

Revisors oppgaver og plikter ved revisjonen av årsregnskapet

Vårt mål er å oppnå betryggende sikkerhet for at årsregnskapet som helhet ikke inneholder vesentlig feilinformasjon, verken som følge av misligheter eller utilsiktede feil, og å avgi en revisjonsberetning som inneholder vår konklusjon. Betryggende sikkerhet er en høy grad av sikkerhet, men ingen garanti for at en revisjon utført i samsvar med ISA-ene, alltid vil avdekke vesentlig feilinformasjon som eksisterer. Feilinformasjon kan oppstå som følge av misligheter eller utilsiktede feil. Feilinformasjon blir vurdert som vesentlig dersom den enkeltvis eller samlet med rimelighet kan forventes å påvirke økonomiske beslutninger som brukerne foretar basert på årsregnskapet.

For revisors oppgaver og plikter se: <https://revisorforeningen.no/om-revisjon/revisjonsberetning-revisors-oppgaver-og-plikter/>

HALDEN, 04. april 2024
RevisorTeam DA

Per Ølaussen
Statsautorisert revisor



Resultatregnskap for 2023 TAURO INVEST AS konsern

	Note	2023	2022
Salgssinntekt	1	54 988 308	84 114 739
Annen driftsinntekt		864 563	3 897 301
Sum driftsinntekter		55 852 871	88 012 040
Varekostnad		(16 318 679)	(24 966 102)
Lønnskostnad	2, 3	(30 073 606)	(37 851 453)
Avskrivning på driftsmidler og immaterielle eiendeler	4	(1 711 715)	(6 918 119)
Annen driftskostnad	3	(6 248 593)	(9 883 120)
Sum driftskostnader		(54 352 593)	(79 618 794)
Driftsresultat		1 500 278	8 393 246
Annen renteinntekt		3 655 384	217 828
Annen finansinntekt		118 127 308	178 687
Verdøkning av finansielle instrumenter		53 423	0
Sum finansinntekter		121 836 115	396 515
Verdireduksjon av finansielle instrumenter		0	(21 935)
Annen rentekostnad		(52 153)	(150 126)
Annen finanskostnad		(1 831 079)	(110 543)
Sum finanskostnader		(1 883 232)	(282 604)
Netto finans		119 952 883	113 911
Resultat før skattekostnad		121 453 161	8 507 157
Skattekostnad	5	(1 700 952)	(1 853 067)
Årsresultat	6	119 752 209	6 654 090
Minoritetens andel		39 795 153	2 477 211
Årsresultat etter minoritetsandel (majoritetsandel)		79 957 056	4 176 879
Overføringer			
Utbytte		44 873 159	9 602 202
Til minoritetsinteresser		12 816 479	179 184
Til annen egenkapital (majoritet)		62 062 571	(3 127 296)
Sum	6	119 752 209	6 654 090



Balanse pr. 31. desember 2023 TAURO INVEST AS konsern

	Note	2023	2022
EIENDELER			
Anleggsmidler			
Immaterielle eiendeler			
Forskning og utvikling, konsesjoner, patenter o.l	4	667 387	761 685
Utsatt skattefordel	5	27 733	1 264 898
Sum immaterielle eiendeler		695 120	2 026 583
Varige driftsmidler			
Tomter, bygninger og annen fast eiendom	4	3 426 024	13 857 180
Maskiner og anlegg	4	44 041	3 633 921
Driftsløsøre, inventar, verktøy, kontormaskiner, ol.	4	1 799 330	2 411 483
Sum varige driftsmidler		5 269 395	19 902 584
Finansielle anleggsmidler			
Andre fordringer		0	1 922 850
Sum finansielle anleggsmidler		0	1 922 850
Sum anleggsmidler		5 964 515	23 852 017
Omløpsmidler			
Varer		1 456 000	1 356 700
Sum varer		1 456 000	1 356 700
Fordringer			
Kundefordringer		6 133 877	7 271 580
Andre fordringer	7	849 808	1 774 502
Sum fordringer		6 983 685	9 046 082
Investeringer			
Markedsbaserte aksjer		0	960 131
Sum investeringer		0	960 131
Bankinnskudd, kontanter og lignende		95 575 849	12 829 170
Sum bankinnskudd, kontanter og lignende		95 575 849	12 829 170
Sum omløpsmidler		104 015 534	24 192 083
Sum eiendeler		109 980 049	48 044 100



Balanse pr. 31. desember 2023 TAURO INVEST AS konsern

	Note	2023	2022
EGENKAPITAL OG GJELD			
Egenkapital			
Innskutt egenkapital			
Aksjekapital (11 625 aksjer à kr 10,-)	6	116 250	116 250
Sum innskutt egenkapital		116 250	116 250
Opptjent egenkapital			
Annen egenkapital (majoritet)		65 347 026	8 137 550
Minoritetsintereseer		14 939 148	5 283 174
Sum opptjent egenkapital	8	80 286 174	13 420 724
Sum egenkapital	6	80 402 424	13 536 974
Gjeld			
Annen langsiktig gjeld			
Gjeld til kredittinstitusjoner	7	0	1 329 251
Sum annen langsiktig gjeld		0	1 329 251
Sum langsiktig gjeld		0	1 329 251
Kortsiktig gjeld			
Gjeld til kredittinstitusjoner		1 478 415	667 542
Leverandørgjeld		3 217 643	3 074 104
Betalbar skatt	5	1 677 768	2 853 945
Skyldige offentlige avgifter		3 047 343	3 825 102
Utbytte		8 544 102	7 297 707
Annen kortsiktig gjeld		11 612 354	15 459 475
Sum kortsiktig gjeld		29 577 625	33 177 875
Sum gjeld		29 577 625	34 507 126
Sum egenkapital og gjeld		109 980 049	48 044 100

Halden, 02.04.2024

Henrik Malcolm Falch
styrets leder

Petter Bjerke Falch
styremedlem

David Falch
styremedlem

Øystein Falch
styremedlem / daglig leder



Regnskapsprinsipper

Årsregnskapet er satt opp i samsvar med regnskapsloven og god regnskapsskikk for øvrige foretak.

Salgsinntekter

Inntektsføring ved salg av varer skjer på leveringstidspunktet. Tjenester inntektsføres etter hvert som de leveres.

Klassifisering og vurdering av balanseposter

Omløpsmidler og kortsiktig gjeld omfatter poster som knytter seg til varekretsløpet. For andre poster enn kundefordringer omfattes poster som forfaller til betaling innen ett år etter transaksjonsdagen. Anleggsmidler er eiendeler bestemt til varig eie og bruk. Langsiktig gjeld er gjeld som forfaller senere enn ett år etter transaksjonsdagen.

Omløpsmidler vurderes til laveste av anskaffelseskost og virkelig verdi. Kortsiktig gjeld balanseføres til nominelt beløp på etableringstidspunktet.

Anleggsmidler vurderes til anskaffelseskost. Varige anleggsmidler avskrives etter en fornuftig avskrivningsplan. Anleggsmidlene nedskrives til virkelig verdi ved verdifall som ikke forventes å være forbigående. Langsiktig gjeld med unntak av andre avsetninger balanseføres til nominelt beløp på etableringstidspunktet.

Fordringer

Kundefordringer og andre fordringer er oppført i balansen til pålydende etter fradrag for avsetning til forventet tap. Avsetning til tap gjøres på grunnlag av individuelle vurderinger av de enkelte fordringene. I tillegg gjøres det for øvrige kundefordringer en uspesifisert avsetning for å dekke antatt tap.

Varebeholdninger

Lager av innkjøpte varer er verdsatt til laveste av anskaffelseskost etter FIFO- prinsippet og virkelig verdi. Egentilvirkede ferdigvarer og varer under tilvirkning er vurdert til variabel tilvirkningskost. Det foretas nedskrivning for påregnelig ukurans.

Varer er kun presentert som en samlet post i årsregnskapet for å gi et mer oversiktlig årsregnskap.

Varige driftsmidler

Varige driftsmidler balanseføres og avskrives over driftsmidlenes levetid dersom de har antatt levetid over 3 år og har en kostpris som overstiger kr 15.000. Direkte vedlikehold av driftsmidler kostnadsføres løpende under driftskostnader, mens påkostninger eller forbedringer tillegges driftsmidlets kostpris og avskrives i takt med driftsmidlet.

Forøvrig er følgende regnskapsprinsipper anvendt:

FIFO-metoden for tilordning av anskaffelseskost for ombyttbare finansielle eiendeler, laveste verdis prinsipp for markedsbaserte finansielle omløpsmidler, forsikret pensjonsforpliktelse er ikke balanseført - kostnaden er lik premien, pensjonsforpliktelser knyttet til AFP-ordningen er ikke balanseført, leieavtaler er ikke balanseført, langsiktige tilvirkningskontrakter er inntektsført etter fullført kontrakt metoden, pengeposter i utenlandsk valuta er verdsatt til kursen ved regnskapsårets slutt og kostmetoden er benyttet for investeringer i datterselskap/tilknyttet selskap. Egne utgifter til forskning og utvikling og til utvikling av rettigheter er kostnadsført.

Utbytte er inntektsført samme år som det er avsatt i datterselskap/tilknyttet selskap, dersom det er sannsynlig at beløpet vil mottas. Ved utbytte som overstiger andel av tilbakeholdt resultat etter kjøpet representerer den overskytende del tilbakebetaling av investert kapital, og er fratrukket investeringens verdi i balansen.

Skatt

Skattekostnaden i resultatregnskapet omfatter både periodens betalbare skatt og endring i utsatt skatt. Utsatt skatt er beregnet med 22% på grunnlag av de midlertidige forskjeller som eksisterer mellom regnskapsmessige og skattemessige verdier, samt skattemessig underskudd til fremføring ved utgangen av regnskapsåret. Skatteøkende og skattereduserende midlertidige forskjeller som reverserer eller kan reversere i samme periode er utlignet og skattevirkningen er beregnet på nettogrunnlaget. Utsatt skattefordel blir ikke balanseført.

Konsernselskaper

Tauro Invest AS konsern består av følgende selskaper:

Tauro Invest AS eier 66,675 % av aksjene i GP-gruppen AS.

GP-gruppen AS eier aksjer i følgende selskaper:

- GP Digital AS (100 %)
- GP Økonomi AS (75 %)
- GP Marked AS (50,8 %)



Note 1 - Salgsinntekter fordelt på virksomhetsområder og geografi

Fra kontorer i Halden og Sarpsborg leverer GP-gruppen globale tjenester med personlig oppfølging. At tjenestene er globale innebærer at de fungerer alle steder man måtte være i verden. GP-gruppen leverer tjenester innen fagområdene IT, økonomi og markedsføring.

Note 2 - Antall årsverk

Selskapet har hatt 34 årsverk sysselsatt i regnskapsåret.

Note 3 - Lønnskostnader etc.

	2023	2022
Lønn	23 533 390	29 298 898
Arbeidsgiveravgift	3 729 453	4 706 036
Pensjonskostnader	1 795 627	2 295 629
Andre ytelser / Refusjoner	1 015 136	1 550 892
Sum	30 073 606	37 851 453

Foretaket er pliktig til å ha tjenestepensjonsordning for selskapets ansatte jfr. lov om obligatorisk tjenestepensjon. Foretaket har etablert en tjenestepensjonsordning som tilfredsstiller kravene i loven. Pensjonsordningen er en innskuddsbasert ordning. Premieinnbetalingene til denne ordningen kostnadsføres løpende. Det blir derfor ingen balanseføring for denne pensjonsordningen.

Daglig leder har mottatt kr 1.506.000 i lønn og annen godtgjørelse i 2023.

Det er kostnadsført kr 101.000 i revisjonshonorarer i 2023. Det er videre kostnadsført kr 177.150 i styrehonorarer.

Selskapet har ikke gitt lån eller sikkerhetsstillelse til medlemmer av styrende organer.

Note 4 - Anleggsmidler

Beløp i hele tusen kr:

	Utvikling, patenter mm.	Tomter, bygninger	Maskiner, anlegg	Driftsløsøre, inventer ol.	Sum
Kostpris	966	3 980	162	6 028	11 135
Tilgang	786	-	-	1 090	1 875
Avgang	-	-	-	116	116
Sum anskaffelse	1 751	3 980	162	7 001	12 895
Akk. avskrivninger	1 084	554	118	5 202	6 959
Bokført verdi 31.12	667	3 426	44	1 799	5 936
Ord. avskrivninger	335	40	50	1 286	1 711

Forskning og utvikling er slått sammen med posten patenter, konsesjoner, lisenser o.l for å gi et mer oversiktlig årsregnskap.

Note 5 - Skatt

	2023	2022
Ordinært resultat før skattekostnad	121 453 161	8 507 157
+/- Permanente forskjeller	(114 350 583)	569 393
+/- Årets endring i midlertidige forskjeller	523 640	3 895 927
Årets skattegrunnlag	7 626 218	12 972 477
Betalbar inntektsskatt for selskapet basert på 22%	1 677 768	2 853 945
+/- Endring i utsatt skatt/utsatt skattefordel	23 184	(1 000 878)
Skattekostnad i resultatregnskapet	1 700 952	1 853 067



Midl. forskjeller - Utsatt skatt/skattefordel

Utsatt skatt/utsatt skattefordel i balansen avsettes på grunnlag av forskjeller mellom regnskapsmessige og skattemessige verdier i henhold til norsk regnskapsstandard for skatt. Midlertidige skatteøkende og skattereduserende forskjeller som kan utlignes er nettoført.

Midlertidige forskjeller knyttet til:	1.1.2023	31.12.2023	Endring
Anleggsmidler	696 633	515 072	181 561
Omløpsmidler	(551 787)	(893 865)	342 078
Sum midlertidige forskjeller	144 846	(378 793)	523 640
Andre forskjeller	(376 287)	(519 098)	142 811
Skatte reduserende forskjeller som ikke utlignes	0	771 832	(771 832)
Netto forskjeller	(231 441)	(126 059)	(105 382)
Utsatt skattefordel 31.12 basert på 22%	50 917	27 733	23 184

Det er sannsynlig at skattepliktig inntekt gjennom fremtidig inntjening gjør det mulig å utnytte overstående fordel

Note 6 – Aksjekapital

	Aksjekapital	Minoritet	Majoritet	Sum
Pr. 1.1	116 250	5 283 174	8 137 550	13 536 974
Endring i eierskap*		(3 822 990)	(5 861 940)	(9 684 930)
Årets resultat		39 795 153	79 957 056	119 752 209
Utbytte		(26 873 159)	(18 000 000)	(44 873 159)
Pr. 31.12	116 250	14 939 148	65 347 026	80 402 424

Selskapet har 11 625 aksjer hver pålydende kr 10, samlet aksjekapital utgjør kr 116.250.

Selskapets aksjekapital er oppdelt i følgende aksjeklasser:

Aksjeklasse	Antall aksjer	Samlet pålydende
A-aksjer	8 130	81 300
B-aksjer	3 495	34 950
Sum	11 625	116 250

Hver aksje i aksjeklasse A skal representere 20 stemmer ved avgjørelse i generalforsamlingen. Hver aksje i aksjeklasse B skal representere 1 stemme ved avgjørelse i generalforsamlingen.

Eierstruktur:

	Aksjeklasse A	Aksjeklasse B	Eierandel
Øystein Falch (styreleder/daglig leder)	8 130		70 %
Henrik Falch		1 165	10 %
Petter Falch		1 165	10 %
David Falch		1 165	10 %

*GP-gruppen AS har i løpet av 2023 solgt aksjene i GP Nett AS, hvor de eide 91 %. Aksjene i GP-Gruppen AS eier i GP Marked AS er skrevet ned til 0 kr pr 31.12.23.

Note 7 – Fordringer

Fordringer som forfaller senere enn ett år etter regnskapsårets slutt

kr 0

Note 8 - Hendelser etter balansedagen

Markedsutviklingen og etterspørselen etter konsernets tjenester og forretningsområder er stabilt i 2024. Det er besluttet å gjøre en nedskrivning av aksjer i GP Marked AS til null og nyemisjon.



Kontantstrømoppstilling 2023 TAURO INVEST AS konsern

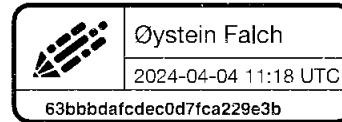
	2023	2022
Likvider tilført/brukt på virksomheten:		
Resultat før skattekostnad	121 453 161	8 507 157
- Betalt skatt	(2 853 945)	(1 847 605)
+ Ordinære avskrivninger	1 711 715	6 918 119
+/- Tap/gevinst salg driftsmidler	-11 933	-
= Tilført fra årets virksomhet	120 298 998	13 577 671
+/- Endr. i lager, debitorer og kreditor	1 181 942	(1 735 072)
+/- Endr. i andre tidsavgrensingsposter	2 069 785	(514 849)
A = Netto likviditetsendring fra virksomhet	125 222 055	11 327 750
Likvider tilført/brukt på investeringer:		
- Investeringer i varige anleggsmidler	(-136 449)	(7 396 588)
+/- Endring andre investeringer	7 324 666	(2 130)
B = Netto likviditetsendring fra investering	7 188 217	(7 398 718)
Likvider tilført/brukt på finansiering:		
+/- Endringer i gjeld (korts. og langs.)	(4 365 499)	5 997 999
- Utbetalinger av utbytte	(43 626 764)	(3 739 714)
C = Netto likviditetsendring fra finansiering	(47 992 263)	2 258 285
Likviditetsbeholdning 1.1.	(12 829 170)	6 641 853
+ A+B+C Netto endr. i likvider gjennom året	82 746 679	6 187 317
= Likviditetsbeholdning 31.12	95 575 849	12 829 170



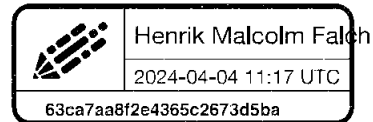
Dokumentet er signert med Orgbrain eSign - en standard elektronisk signatur i samsvar med EU-forordning 910/2014 (eIDAS).




Øystein Falch



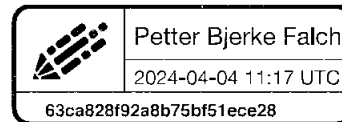
Henrik Malcolm Falch



David Falch



Petter Bjerke Falch



Denne dokumentpakken inneholder:
– Det originale dokumentet (7 sider)
– Denne signatursiden på slutten