



ÅRSREGNSKAPET FOR REGNSKAPSÅRET 2023 - GENERELL INFORMASJON

Enheten

Organisasjonsnummer: 930 911 968
Organisasjonsform: Aksjeselskap
Foretaksnavn: BYGG OG ANLEGG KOMPETANSE AS
Forretningsadresse: Fjordavegen 4226
5778 UTNE

Regnskapsår

Årsregnskapets periode: 01.01.2023 - 31.12.2023

Konsern

Morselskap i konsern: Nei

Regnskapsregler

Regler for små foretak benyttet: Ja
Benyttet ved utarbeidelsen av årsregnskapet til selskapet: Regnskapslovens alminnelige regler

Årsregnskapet fastsatt av kompetent organ

Bekreftet av representant for selskapet: Inger Mari Raaen
Dato for fastsettelse av årsregnskapet: 10.05.2024

Grunnlag for avgivelse

År 2023: Årsregnskapet er elektronisk innlevert
År 2022: Tall er hentet fra elektronisk innlevert årsregnskap fra 2023

Det er ikke krav til at årsregnskapet m.v. som sendes til Regnskapsregisteret er undertegnet. Kontrollen på at dette er utført ligger hos revisor/enhetens øverste organ. Sikkerheten ivaretas ved at innsender har rolle/rettighet for innsending av årsregnskapet via Altinn, og ved at det bekreftes at årsregnskapet er fastsatt av kompetent organ.

Brønnøysundregistrene, 15.06.2025



Resultatregnskap

Beløp i: NOK	Note	2023	2022
RESULTATREGNSKAP			
Inntekter			
Salgsinntekt		72 028 646	14 084 703
Annen driftsinntekt		276 000	83 000
Sum inntekter		72 304 646	14 167 703
Kostnader			
Endring i beholdning av egentilvirkede anleggsmidler		-130 439	-544 135
Varekostnad		52 333 133	9 277 197
Lønnskostnad	2	7 115 341	2 747 607
Avskrivning av driftsmidler	3	460 854	117 635
Annen driftskostnad	2	4 358 362	912 850
Sum kostnader		64 137 251	12 511 154
Driftsresultat		8 167 395	1 656 549
Finansinntekter og finanskostnader			
Annen renteinntekt		8 653	1 392
Annen finansinntekt		6 082	1 270
Sum finansinntekter		14 735	2 662
Annen rentekostnad		289 965	171 229
Sum finanskostnader		289 965	171 229
Netto finans		-275 230	-168 567
Ordinært resultat før skattekostnad		7 892 165	1 487 982
Skattekostnad på resultat	4	1 737 688	327 464
Ordinært resultat etter skattekostnad		6 154 477	1 160 518
Årsresultat		6 154 477	1 160 518
Årsresultat etter minoritetsinteresser		6 154 477	1 160 518
Totalresultat		6 154 477	1 160 518



Resultatregnskap

Beløp i: NOK	Note	2023	2022
Overføringer og disponeringer			
Ordinært utbytte		2 000 000	
Avsatt til annen egenkapital		4 154 477	1 160 518
Sum overføringer og disponeringer		6 154 477	1 160 518



Balanse

Beløp i: NOK	Note	2023	2022
BALANSE - EIENDELER			
Anleggsmidler			
Immaterielle eiendeler			
Utsatt skattefordel	4		2 985
Sum immaterielle eiendeler			2 985
Varige driftsmidler			
Tomter, bygninger o.a. fast eiendom	3, 11	3 078 347	3 010 725
Driftsløsøre, inventar o.a. utstyr	3	3 756 017	443 199
Sum varige driftsmidler		6 834 364	3 453 924
Finansielle anleggsmidler			
Investeringer i tilknyttet selskap	5	732 996	723 996
Sum finansielle anleggsmidler		732 996	723 996
Sum anleggsmidler		7 567 360	4 180 905
Omløpsmidler			
Varer			
Fordringer			
Kundefordringer	6, 7, 11, 12	18 468 893	8 025 512
Andre kortsiktige fordringer		680 650	210 091
Sum fordringer		19 149 543	8 235 603
Bankinnskudd, kontanter og lignende			
Bankinnskudd, kontanter o.l.	8, 11	1 192 967	1 489 837
Sum bankinnskudd, kontanter og lignende		1 192 967	1 489 837
Sum omløpsmidler		20 342 510	9 725 441
SUM EIENDELER		27 909 870	13 906 346

BALANSE - EGENKAPITAL OG GJELD



Balanse

Beløp i: NOK	Note	2023	2022
Egenkapital			
Innskutt egenkapital			
Aksjekapital	9, 10	300 000	30 000
Overkurs	10	1 730 000	
Annen innskutt egenkapital	10	-13 070	-5 570
Sum innskutt egenkapital		2 016 930	24 430
Opptjent egenkapital			
Annen egenkapital	10	2 070 078	1 996 630
Sum opptjent egenkapital		2 070 078	1 996 630
Sum egenkapital	10	4 087 008	2 021 060
Gjeld			
Langsiktig gjeld			
Utsatt skatt	4	10 825	
Sum avsetninger for forpliktelser		10 825	
Annen langsiktig gjeld			
Gjeld til kredittinstitusjoner	11	3 348 664	3 419 067
Sum annen langsiktig gjeld		3 348 664	3 419 067
Sum langsiktig gjeld		3 359 489	3 419 067
Kortsiktig gjeld			
Leverandørgjeld	7	6 448 676	3 317 076
Betalbar skatt	4	1 723 878	302 054
Skyldig offentlige avgifter		1 948 797	1 101 523
Utbytte		2 000 000	
Kortsiktig konserngjeld	7	1 471 029	
Annen kortsiktig gjeld		6 870 994	3 745 566
Sum kortsiktig gjeld		20 463 374	8 466 219
Sum gjeld		23 822 863	11 885 286
SUM EGENKAPITAL OG GJELD		27 909 871	13 906 346



Brønnøysundregistrene

ÅRSREGNSKAP FOR REGNSKAPSÅRET 2023 - GENERELL INFORMASJON

Journalnummer: 2024 493469

Enheten

Organisasjonsnummer: 930 911 968
Organisasjonsform: Aksjeselskap
Foretaksnavn: BYGG OG ANLEGG KOMPETANSE AS
Forretningsadresse: Fjordavegen 4226
5778 UTNE

Regnskapsår

Årsregnskapets periode: 01.01.2023 - 31.12.2023

Konsern

Morselskap i konsern: Nei

Regnskapsregler

Regler for små foretak benyttet: Ja
Benyttet ved utarbeidelsen av
årsregnskapet til selskapet: Regnskapslovens alminnelige regler

Årsregnskapet fastsatt av kompetent organ

Bekreftet av representant for selskapet: Inger Mari Raaen
Dato for fastsettelse av årsregnskapet: 10.05.2024

Grunnlag for avgivelse

År 2023: Årsregnskap er elektronisk innlevert.
År 2022: Tall er hentet fra elektronisk innlevert årsregnskap fra 2023.

Det er ikke krav til at årsregnskapet m.v. som sendes til Regnskapsregisteret er undertegnet. Kontrollen på at dette er utført ligger hos revisor/enhetens øverste organ. Sikkerheten ivaretas ved at innsender har rolle/rettighet for innsending av årsregnskapet via Altinn, og ved at det bekreftes at årsregnskapet er fastsatt av kompetent organ.

Brønnøysundregistrene, 26.06.2024



Organisasjonsnr: 930 911 968
BYGG OG ANLEGG KOMPETANSE AS

RESULTATREGNSKAP

Beløp i: NOK	Note	2023	2022
RESULTATREGNSKAP			
Inntekter			
Salgsinntekt		72 028 646	14 084 703
Annen driftsinntekt		276 000	83 000
Sum inntekter		72 304 646	14 167 703
Kostnader			
Endring i beholdning av egentilvirkede anleggsmidler		-130 439	-544 135
Varekostnad		52 333 133	9 277 197
Lønnskostnad	2	7 115 341	2 747 607
Avskrivning av driftsmidler	3	460 854	117 635
Annen driftskostnad	2	4 358 362	912 850
Sum kostnader		64 137 251	12 511 154
Driftsresultat		8 167 395	1 656 549
Finansinntekter og finanskostnader			
Annen renteinntekt		8 653	1 392
Annen finansinntekt		6 082	1 270
Sum finansinntekter		14 735	2 662
Annen rentekostnad		289 965	171 229
Sum finanskostnader		289 965	171 229
Netto finans		-275 230	-168 567
Ordinært resultat før skattekostnad			
Skattekostnad på resultat	4	1 737 688	327 464
Ordinært resultat etter skattekostnad		6 154 477	1 160 518
Årsresultat		6 154 477	1 160 518
Årsresultat etter minoritetsinteresser		6 154 477	1 160 518
Totalresultat		6 154 477	1 160 518
Overføringer og disponeringer			
Ordinært utbytte		2 000 000	
Avsatt til annen egenkapital		4 154 477	1 160 518
Sum overføringer og disponeringer		6 154 477	1 160 518





Organisasjonsnr: 930 911 968
BYGG OG ANLEGG KOMPETANSE AS

BALANSE

Beløp i: NOK	Note	2023	2022			
BALANSE - EIENDELER						
Anleggsmidler						
Immaterielle eiendeler						
Utsatt skattefordel	4		2 985			
Sum immaterielle eiendeler			2 985			
Varige driftsmidler						
Tomter, bygninger o.a. fast eiendom				3, 11	3 078 347	3 010 725
Driftsløsøre, inventar o. a. utstyr				3	3 756 017	443 199
Sum varige driftsmidler		6 834 364	3 453 924			
Finansielle anleggsmidler						
Investeringer i tilknyttet selskap				5	732 996	723 996
Sum finansielle anleggsmidler		732 996	723 996			
Sum anleggsmidler		7 567 360	4 180 905			
Omløpsmidler						
Varer						
Fordringer						
Kundefordringer				6, 7, 11,	18 468 893	8 025 512
Andre kortsiktige fordringer					680 650	210 091
Sum fordringer		19 149 543	8 235 603			
Bankinnskudd, kontanter og lignende						
Bankinnskudd, kontanter o. l.				8, 11	1 192 967	1 489 837
Sum bankinnskudd, kontanter og lignende		1 192 967	1 489 837			
Sum omløpsmidler		20 342 510	9 725 441			
SUM EIENDELER		27 909 870	13 906 346			
BALANSE - EGENKAPITAL OG GJELD						
Egenkapital						
Innskutt egenkapital						
Aksjekapital				9, 10	300 000	30 000
Overkurs				10	1 730 000	



Annen innskutt egenkapital	10	-13 070	-5 570
Sum innskutt egenkapital		2 016 930	24 430
Opptjent egenkapital			
Annen egenkapital	10	2 070 078	1 996 630
Sum opptjent egenkapital		2 070 078	1 996 630
Sum egenkapital	10	4 087 008	2 021 060
Gjeld			
Langsiktig gjeld			
Utsatt skatt	4	10 825	
Sum avsetninger for forpliktelseser		10 825	
Annen langsiktig gjeld			
Gjeld til kredittinstitusjoner	11	3 348 664	3 419 067
Sum annen langsiktig gjeld		3 348 664	3 419 067
Sum langsiktig gjeld		3 359 489	3 419 067
Kortsiktig gjeld			
Leverandørgjeld	7	6 448 676	3 317 076
Betalbar skatt	4	1 723 878	302 054
Skyldig offentlige avgifter		1 948 797	1 101 523
Utbytte		2 000 000	
Kortsiktig konserngjeld	7	1 471 029	
Annen kortsiktig gjeld		6 870 994	3 745 566
Sum kortsiktig gjeld		20 463 374	8 466 219
Sum gjeld		23 822 863	11 885 286
SUM EGENKAPITAL OG GJELD		27 909 871	13 906 346



Organisasjonsnr: 930 911 968
BYGG OG ANLEGG KOMPETANSE AS

NOTEOPPLYSNINGER - SELSKAP - alle poster oppgitt i hele tall

Note
2

Antall årsverk i regnskapsåret
6.20

Sum Beløp

Balanseført verdi 31.12. Varige driftsmidler Immaterielle eiend.

Konsernregnskap

Morselskapet sitt navn

Forretningskontor for morselskapet

Begrunnelse for at datterselskap er utelatt fra konsolideringen

Samlet beløp - tilknyttet selskap Årets Fjorårets

Samlet beløp - foretak i samme konsern Årets Fjorårets

Samlet beløp - foretak i samme konsern Årets Fjorårets

Samlet beløp - felles kontrollert virksomhet Årets Fjorårets

Pantstillelse Beløp

Beholdning av egne aksjer Antall Pålydende Andel av aksjek.



Årsregnskap 2023

Bygg og Anlegg Kompetanse AS

Resultatregnskap
Balanse
Noter

Org.nr.: 930 911 968



RESULTATREGNSKAP

BYGG OG ANLEGG KOMPETANSE AS

DRIFTSINNEKTER OG DRIFTSKOSTNADER	Note	2023	2022
Salgsinntekt		72 028 646	14 084 703
Annen driftsinntekt		276 000	83 000
Sum driftsinntekter		72 304 646	14 167 703
Endring i beholdning av egentilvirkede anleggsmidler		-130 439	-544 135
Varekostnad		52 333 133	9 277 197
Lønnskostnad	2	7 115 341	2 747 607
Avskrivning av driftsmidler	3	460 854	117 635
Annen driftskostnad	2	4 358 362	912 850
Sum driftskostnader		64 267 690	13 055 289
Driftsresultat		8 167 395	1 656 549
FINANSINNEKTER OG FINANSKOSTNADER			
Annen renteinntekt		8 653	1 392
Annen finansinntekt		6 082	1 270
Annen rentekostnad		289 965	171 229
Resultat av finansposter		-275 230	-168 567
Resultat før skattekostnad		7 892 165	1 487 982
Skattekostnad på resultat	4	1 737 688	327 464
Resultat		6 154 477	1 160 518
Årsresultat		6 154 477	1 160 518
OVERFØRINGER			
Avsatt til utbytte		2 000 000	0
Avsatt til annen egenkapital		4 154 477	1 160 518
Sum overføringer		6 154 477	1 160 518



BALANSE

BYGG OG ANLEGG KOMPETANSE AS

EIENDELER	Note	2023	2022
ANLEGGSMIDLER			
IMMATERIELLE EIENDELER			
Utsatt skattefordel	4	0	2 985
Sum immaterielle eiendeler		0	2 985
VARIGE DRIFTSMIDLER			
Tomter, bygninger o.a. fast eiendom	3, 11	3 078 347	3 010 725
Driftsløsøre, inventar o.a. utstyr	3	3 756 017	443 199
Sum varige driftsmidler		6 834 364	3 453 924
FINANSIELLE ANLEGGSMIDLER			
Investeringer i tilknyttet selskap	5	732 996	723 996
Sum finansielle anleggsmidler		732 996	723 996
Sum anleggsmidler		7 567 360	4 180 905
OMLØPSMIDLER			
FORDRINGER			
Kundefordringer	6, 7, 11, 12	18 468 893	8 025 512
Andre kortsiktige fordringer		680 650	210 091
Sum fordringer		19 149 543	8 235 603
Bankinnskudd, kontanter o.l.	8, 11	1 192 967	1 489 837
Sum omløpsmidler		20 342 510	9 725 441
Sum eiendeler		27 909 870	13 906 346




BALANSE


BYGG OG ANLEGG KOMPETANSE AS

EGENKAPITAL OG GJELD	Note	2023	2022
EGENKAPITAL			
INNSKUTT EGENKAPITAL			
Aksjekapital	9, 10	300 000	30 000
Overkurs	10	1 730 000	0
Annen innskutt egenkapital	10	-13 070	-5 570
Sum innskutt egenkapital		2 016 930	24 430
OPPTJENT EGENKAPITAL			
Annen egenkapital	10	2 070 078	1 996 630
Sum opptjent egenkapital		2 070 078	1 996 630
Sum egenkapital	10	4 087 008	2 021 060
GJELD			
Utsatt skatt	4	10 825	0
ANNEN LANGSIKTIG GJELD			
Gjeld til kredittinstitusjoner	11	3 348 664	3 419 067
Sum annen langsiktig gjeld		3 348 664	3 419 067
KORTSIKTIG GJELD			
Leverandørgjeld	7	6 448 676	3 317 076
Betalbar skatt	4	1 723 878	302 054
Skyldig offentlige avgifter		1 948 797	1 101 523
Utbytte		2 000 000	0
Konserngjeld	7	1 471 029	0
Annen kortsiktig gjeld		6 870 994	3 745 566
Sum kortsiktig gjeld		20 463 374	8 466 219
Sum gjeld		23 822 863	11 885 286
Sum egenkapital og gjeld		27 909 871	13 906 346

Utne, 12.04.2024

Styret i Bygg og Anlegg Kompetanse AS


Leif Einar Lothe
Styreleder


Martin Mikkelsen Heggøy
Styremedlem


Inger Mari Raaen
Styremedlem/daglig leder



Bygg og Anlegg Kompetanse AS Noter til regnskapet 2023

Note 1 Regnskapsprinsipper

Årsregnskapet er satt opp i samsvar med regnskapsloven av 1998 og god regnskapsskikk for små foretak.

Hovedregel for vurdering og klassifisering av eiendeler og gjeld

Eiendeler bestemt til varig eie eller bruk er klassifisert som anleggsmidler. Andre eiendeler er klassifisert som omløpsmidler. Fordringer som skal tilbakebetales innen et år er klassifisert som omløpsmidler. Ved klassifisering av kortsiktig og langsiktig gjeld er tilsvarende kriterier lagt til grunn.

Omløpsmidler vurderes til laveste av anskaffelseskost og virkelig verdi.

Anleggsmidler vurderes til anskaffelseskost, men nedskrives til gjenvinnbart beløp dersom dette er lavere enn bokført verdi, og verdifallet forventes ikke å være forbigående. Anleggsmidler med begrenset økonomisk levetid avskrives planmessig.

Andre aksjer og andeler klassifisert som anleggsmidler

Aksjer og investeringer i andre selskaper hvor selskapet ikke har betydelig innflytelse, er vurdert etter kostmetoden. Investeringene nedskrives til virkelig ved verdifall som forventes ikke å være forbigående. Mottatt utbytte fra selskapene inntektsføres som annen finansinntekt.

Fordringer

Kundefordringer og andre fordringer er oppført til pålydende etter fradrag for avsetning til forventet tap. Avsetning til tap gjøres på grunnlag av en individuell vurdering av de enkelte fordringer.

Driftsinntekter og kostnader

Inntekt regnskapsføres når den er opptjent, altså når både risiko og kontroll i hovedsak er overført til kunden. Dette vil normalt være tilfellet når varen er levert til kunden. Tilsvarende for tjenester skjer inntektsføringen etter hvert som tjenesten leveres. Inntektene regnskapsføres med verdien av vederlaget på transaksjonstidspunktet.

Kostnader regnskapsføres som hovedregel i samme periode som tilhørende inntekt. I de tilfeller det ikke er en klar sammenheng mellom utgifter og inntekter fastsettes fordelingen etter skjønnsmessige kriterier.

Skatter

Skattekostnaden sammenstilles med regnskapsmessig resultat før skatt. Skatt knyttet til egenkapitaltransaksjoner, for eksempel konsernbidrag, føres mot egenkapitalen.

Skattekostnaden består av betalbar skatt (skatt på årets direkte skattepliktige inntekt) og endring i netto utsatt skatt. Skattekostnaden fordeles på ordinært resultat og resultat av ekstraordinære poster i henhold til skattegrunnlaget. Utsatt skatt og utsatt skattefordel er presentert netto i balansen.

Endring av regnskapsprinsipp

De har ikke vært endringer av regnskapsprinsipp i regnskapsåret

Stifting, fusjon, sammenligningstall

Selskapet er stiftet 09.01.2023 med navnet BOAK AS. Selskapet har med regnskapsmessig og skattemessig virkning fra 01.01.2023 fusjonert med Bygg og Anlegg Kompetanse AS, org.nr 926 038 613. Formelt sett overtakende selskap var BOAK AS som etter gjennomført fusjon skiftet navn til Bygg og Anlegg Kompetanse AS. Vederlagsutstedende selskap var Trio Invest Holding AS. Sammenligningstall som vises er tall for overdragende selskap.



Bygg og Anlegg Kompetanse AS

Noter til regnskapet 2023

Note 2 Lønnskostnader, antall ansatte, godtgjørelser, lån til ansatte mm

Lønnskostnad	2023	2022
Lønn	5 952 797	2 333 116
Styrehonorar	0	0
Arbeidsgiveravgift	693 260	265 551
Pensjonskostnader	340 991	136 025
Andre lønnsrelaterte ytelser/prosjektført	128 293	12 915
Sum	7 115 341	2 747 607

Antall årsverk sysselsatt i regnskapsåret	8,7	3,5
---	-----	-----

Selskapet er pliktig til å ha tjenestepensjonsordning etter lov om obligatorisk tjenestepensjon. Selskapet har etablert pensjonsordning som tilfredsstillende kravene i denne lov.

Ytelser til ledende personer	Lønn	Pensjonskostnader	Annen godtgjørelse
Daglig leder	519 500	24 349	0

Det er ikke ytt lån eller stillet sikkerhet for ansatte eller tillitsvalgte i selskapet. Daglig leder har ikke skriftlig bonusavtale, og heller ingen avtaler om godtgjørelse ved opphør av arbeidsforholdet.

Revisor

Godtgjørelse til revisor for revisjon utgjør i 2023 kr 24 063 ekskl. mva. Det er utbetalt kr 40 500 ekskl. mva for bistand fusjon og kr 28 650 ekskl. mva i godtgjørelse for andre tjenester.

Note 3 Varige driftsmidler

Type anleggsmiddel	Boligbygning	Transportmidler	Driftsløsøre, inventar ol	Sum
Anskaffelseskost 01.01.	0	0	0	0
Tilgang fusjon	3 075 664	142 365	369 696	3 587 725
Tilgang	130 439	199 872	3 510 983	3 841 294
Avgang	0	0	0	0
Anskaffelseskost 31.12.	3 206 103	342 237	3 880 679	7 429 019
Akk. avskrivninger 01.01.	64 939	21 530	47 332	133 801
Akk. nedskrivninger 31.12.	127 756	71 135	395 764	594 655
Bokført verdi pr. 31.12.	3 078 347	271 102	3 484 915	6 834 364
Årets avskrivninger	62 817	49 605	348 432	460 854
Avskrivningssats/ økonomisk levetid	2%	20%	10%-20%	
Avskrivningsplan	lineær	lineær	lineær	



Bygg og Anlegg Kompetanse AS

Noter til regnskapet 2023

Note 4 Skattekostnad

Årets betalbar skatt fremkommer slik:	2023	2022
Resultat før skattekostnad	7 892 165	1 487 982
Permanente forskjeller	6 417	495
Endring i midlertidige resultatforskjeller	-62 771	-115 504
Grunnlag for betalbar skatt i resultatregnskapet	7 835 811	1 372 973
Betalbar skatt på årets resultat (22% av grunnlag)	1 723 878	302 054

Årets skattekostnad fremkommer slik:	2023	2022
Betalbar skatt/ skatteeffekt av avgitt konsernbidrag	1 723 878	302 054
For mye/for lite avsatt i fjor	0	0
Sum betalbar skatt	1 723 878	302 054
Endring i utsatt skatt	13 810	25 410
Skattekostnad ordinært resultat (positiv)	1 737 688	327 464

Betalbar skatt i balansen fremkommer slik:	2023	2022
Betalbar skatt (22% av gr.lag for betalbar skatt i resultatregnskapet)	1 723 878	302 054
Betalbar skatt i balansen	1 723 878	302 054

Beregning av utsatt skatt/skattefordel:

Midlertidige forskjeller	01.01.2023	2023	Endring
Driftsmidler	11 433	214 204	-202 771
Utestående fordringer	-25 000	-165 000	140 000
Andre midlertidige forskjeller	0	0	0
Netto midlertidige forskjeller	-13 567	49 204	-62 771
Underskudd til fremføring	0	0	0
Grunnlag for utsatt skattekostnad (+)/ skattefordel (-)	-13 567	49 204	-62 771

Utsatt skattefordel/ utsatt skatt 22%	-2 985	10 825	-13 810
Utsatt skattefordel (-)/ utsatt skatt (+) i balansen	-2 985	10 825	-13 810

Utsatt skattefordel er oppført som eiendel i balansen med utgangspunkt i fremtidige inntekter.

Note 5 Investering i tilknyttet selskap

Investeringer i tilknyttet selskap er vurdert etter generelle vurderingsregler til kostpris. Investeringen blir nedskrevet til virkelig verdi ved verdifall som forventes ikke å være forbigående.

Tilknyttet selskap	Ansk.- tidspunkt	Forretnings- kontor	Stemmeandel	Eierandel
Solnut Eigedom AS	2021		40,0 %	40,0 %
Fasade og Sikkerhet AS	2023		30,0 %	30,0 %

Tilknyttet selskap	Aksjekapital	Anskaffelses- -kost	Bokført verdi 31.12	Resultat 2023	Egenkapital 31.12.2023
Solnut Eigedom AS	300 000	723 996	723 996	-37 644	1 312 757
Fasade og Sikkerhet AS	30 000	9 000	9 000	294 789	319 219
Sum investering i tilknyttet selskap		732 996	732 996		



Bygg og Anlegg Kompetanse AS

Noter til regnskapet 2023

Note 6 Kundefordringer

Kundefordringer	2 023	2 022
Kundefordringer vurdert til pålydende	13 600 290	7 321 828
Opptjente ikke fakturerte inntekter	5 033 602	728 684
Avsatt til dekning av usikre fordringer	-165 000	-25 000
Bokført verdi pr. 31.12	18 468 892	8 025 512

Note 7 Mellomværende med nærstående parter m.v.

Nærstående part	Kundefordringer		Opptjent inntekt	
	2023	2022	2023	2022
Solnut Eigedom AS (tilknyttet selskap)	672 505	633 367	5 033 602	712 683
Sum	672 505	633 367	5 033 602	712 683

Nærstående part	Leverandørgjeld		Annen kortsiktig gjeld	
	2023	2022	2023	2022
Fasade og Sikkerhet AS (tilknyttet selskap)	39 372	0	0	0
Trio Invest Holding AS (morselskap)	0	0	1 471 029	0
Sum	39 372	0	1 471 029	0

Note 8 Bundne bankinnskudd

Av bankinnskudd utgjør bundne skattetrekksmidler kr 203 025 og bundet bankkonto for kontraktsgaranti kr 257 090.

Note 9 Aksjekapital og aksjonærinformasjon

Aksjekapitalen i selskapet pr 31.12.2023 består av følgende:

Aksjekapital	Antall	Pålydende verdi	Bokført verdi
Aksjer	15 000	20	300 000

Alle aksjer tilhører samme aksjeklasse og gir samme rettigheter i selskapet.

Aksjonær pr 31.12.2023		Aksjer	Eierandel
Trio Invets Holding AS	Eies 100% av styremedlemmer og styremedlemmer selskap)	15 000	100,0 %
Totalt antall aksjer		15 000	100,0 %

Selskapet er et 100% eid datterselskap av Trio Invest Holding AS. Morselskapets forretningskontor er i Fjordavegen 4226 på Utne i Ullensvang kommune. Konsernregnskap utarbeides ikke da konsernet samlet sett ikke kommer over grensen for små selskap. Jfr Regnskapsloven § 3-2.



Bygg og Anlegg Kompetanse AS

Noter til regnskapet 2023

Note 10	Egenkapital		Annen		Sum
	Aksjekapital	Overkurs	innskutt egenkapital	Annen egenkapital	
Egenkapital pr 01.01	0	0	0	0	0
Årets endring:					
Stifting	30 000		-13 070		16 930
Netto resultat opptjent før vedtatt fusjonsplan 05.06.2023				-2 084 399	-2 084 399
Kapitaløkning	270 000	1 730 000			2 000 000
Utbytte				-2 000 000	-2 000 000
Årets resultat				6 154 477	6 154 477
Egenkapital pr 31.12	300 000	1 730 000	-13 070	2 070 078	4 087 008

Note 11 Langsiktig gjeld, pantstillelser og garantier mv.

Følgende gjeld er sikret med pant i eiendeler:	2023	2022
Langsiktig gjeld til kredittinstitusjoner	3 348 664	3 419 067
Sum pantsikret gjeld	3 348 664	3 419 067
Garantiforpliktelser som ikke er regnskapsført	2023	2022
Kontraktgaranti	255 747	0
Bokført verdi av eiendeler stilt som sikkerhet for bokført gjeld til kredittinstitusjoner	2023	2022
Tomter, bygninger og annen fast eiendom	3 078 347	3 010 725
Kundefordringer	13 600 290	7 321 828
Totalt	16 678 637	10 332 553

Eiendom gnr 64, bnr 11 er stilt som sikkerhet for ethvert mellomværende. Kr 257 090 er innestående på sperret bankkonto til sikkerhet for kontraktgaranti.

Kr 2 718 156 av langsiktig gjeld forfaller senere enn 5 år etter regnskapsårets slutt.

Note 12 Usikre fordringer

Det er oppstått konflikt med kunde i forbindelse med forståelse av utført arbeid/ prosjekt. Kunden har holdt tilbake betaling av fakturaer pålydende totalt kr 1 837 475. Selskapet anser det uomtvistelig at utført arbeid skal betales, og har ikke funnet grunnlag for å foreta avsetning for tap på fordringene.



Til generalforsamlingen i Bygg og Anlegg Kompetanse AS

Uavhengig revisors beretning

Konklusjon

Vi har revidert årsregnskapet for Bygg og Anlegg Kompetanse AS som viser et overskudd på NOK 6 154 477. Årsregnskapet består av balanse per 31. desember 2023, resultatregnskap for regnskapsåret avsluttet per denne datoen og noter til årsregnskapet, herunder et sammendrag av viktige regnskapsprinsipper.

Etter vår mening

- oppfyller årsregnskapet gjeldende lovkrav, og
- gir årsregnskapet et rettviseende bilde av selskapets finansielle stilling per 31. desember 2022, og av dets resultater for regnskapsåret avsluttet per denne datoen i samsvar med regnskapslovens regler og god regnskapsskikk i Norge.

Grunnlag for konklusjonen

Vi har gjennomført revisjonen i samsvar med International Standards on Auditing (ISA-ene). Våre oppgaver og plikter i henhold til disse standardene er beskrevet nedenfor under *Revisors oppgaver og plikter ved revisjonen av årsregnskapet*. Vi er uavhengige av selskapet i samsvar med kravene i relevante lover og forskrifter i Norge og International Code of Ethics for Professional Accountants (inkludert internasjonale uavhengighetsstandarder) utstedt av International Ethics Standards Board for Accountants (IESBA-reglene), og vi har overholdt våre øvrige etiske forpliktelser i samsvar med disse kravene. Innhentet revisjonsbevis er etter vår vurdering tilstrekkelig og hensiktsmessig som grunnlag for vår konklusjon.

Andre forhold

Avlagt årsregnskap for forrige periode er ikke revidert og sammenligningstallene er derfor ikke revidert. Dette forholdet har ingen betydning for vår konklusjon om årsregnskapet.

Styrets og daglig leders ansvar for årsregnskapet

Styret og daglig leder (ledelsen) er ansvarlige for å utarbeide årsregnskapet og for at det gir et rettviseende bilde i samsvar med regnskapslovens regler og god regnskapsskikk i Norge. Ledelsen er også ansvarlig for slik internkontroll som den finner nødvendig for å kunne utarbeide et årsregnskap som ikke inneholder vesentlig feilinformasjon, verken som følge av misligheter eller utilsiktede feil.

Ved utarbeidelsen av årsregnskapet må ledelsen ta standpunkt til selskapets evne til fortsatt drift og opplyse om forhold av betydning for fortsatt drift. Forutsetningen om fortsatt drift skal legges til grunn for årsregnskapet så lenge det ikke er sannsynlig at virksomheten vil bli avviklet.

Revisors oppgaver og plikter ved revisjonen av årsregnskapet

Vårt mål er å oppnå betryggende sikkerhet for at årsregnskapet som helhet ikke inneholder vesentlig feilinformasjon, verken som følge av misligheter eller utilsiktede feil, og å avgi en revisjonsberetning som inneholder vår konklusjon. Betryggende sikkerhet er en høy grad av sikkerhet, men ingen garanti for at en revisjon utført i samsvar med ISA-ene, alltid vil avdekke vesentlig feilinformasjon. Feilinformasjon kan oppstå som følge av misligheter eller utilsiktede feil. Feilinformasjon er å anse




Rev.nr./ Org.nr. 997 726 316 MVA
Kremarveien 3, 5750 Odda
Telefon: 53 64 32 24
post@ullensvangrevisjon.no
www.ullensvangrevisjon.no

som vesentlig dersom den enkeltvis eller samlet med rimelighet kan forventes å påvirke de økonomiske beslutningene som brukerne foretar på grunnlag av årsregnskapet.

For videre beskrivelse av revisors oppgaver og plikter vises det til:
<https://revisorforeningen.no/revisjonsberetninger>

Odda, 15. april 2024
Ullensvang Revisjon AS


Nils Magnus Berge
Statsautorisert revisor