



ÅRSREGNSKAPET FOR REGNSKAPSÅRET 2024 - GENERELL INFORMASJON

Enheten

Organisasjonsnummer: 929 469 291
Organisasjonsform: Aksjeselskap
Foretaksnavn: ATLANTIC GAS III AS
Forretningsadresse: Dronning Mauds gate 3
0250 OSLO

Regnskapsår

Årsregnskapets periode: 01.01.2024 - 31.12.2024

Konsern

Morselskap i konsern: Nei

Regnskapsregler

Regler for små foretak benyttet: Ja
Benyttet ved utarbeidelsen av årsregnskapet til selskapet: Regnskapslovens alminnelige regler

Årsregnskapet fastsatt av kompetent organ

Bekreftet av representant for selskapet: Knut Werner Larsen
Dato for fastsettelse av årsregnskapet: 26.06.2025

Grunnlag for avgivelse

År 2024: Årsregnskapet er elektronisk innlevert
År 2023: Tall er hentet fra elektronisk innlevert årsregnskap fra 2024

Det er ikke krav til at årsregnskapet m.v. som sendes til Regnskapsregisteret er undertegnet. Kontrollen på at dette er utført ligger hos revisor/enhetens øverste organ. Sikkerheten ivaretas ved at innsender har rolle/rettighet for innsending av årsregnskapet via Altinn, og ved at det bekreftes at årsregnskapet er fastsatt av kompetent organ.

Brønnøysundregistrene, 09.07.2025



Resultatregnskap

Beløp i: NOK	Note	2024	2023
RESULTATREGNSKAP			
Inntekter			
Salgsinntekt		40 795 488	11 546 423
Annen driftsinntekt			
Sum inntekter		40 795 487	11 546 423
Kostnader			
Varekostnad		22 203 130	7 132 825
Lønnskostnad		294 535	46 025
Avskrivning av driftsmidler og immaterielle eiendeler		7 312 578	2 003 549
Annen driftskostnad		1 210 098	737 628
Sum kostnader		31 020 341	9 920 027
Driftsresultat		9 775 146	1 626 396
Finansinntekter og finanskostnader			
Annen renteinntekt		335 945	164 560
Finansinntekter		1 476 559	6 578 384
Sum finansinntekter		1 812 504	6 742 944
Finanskostnader		11 856 555	5 355 289
Sum finanskostnader		11 856 555	5 355 289
Netto finans		-10 044 052	1 387 655
Resultat før skattekostnad		-268 905	3 014 051
Skattekostnad på resultat		49 275	13 500
Årsresultat		-318 180	3 000 551
Årsresultat etter minoritetsinteresser		-318 180	3 000 551
Totalresultat		-318 180	3 000 551
Overføringer og disponeringer			
Overført fra fond for vurderingsforskjeller		-2 128 000	-5 086 200



Resultatregnskap

Beløp i: NOK	Note	2024	2023
Ordinært utbytte		2 128 000	5 086 200
Avsatt til annen egenkapital		-318 179	3 000 551
Sum overføringer og disponeringer		-318 179	3 000 551



Balanse

Beløp i: NOK	Note	2024	2023
BALANSE - EIENDELER			
Anleggsmidler			
Immaterielle eiendeler			
Varige driftsmidler			
Skip og flytende installasjoner		100 878 750	108 158 028
Sum varige driftsmidler		100 878 750	108 158 028
Sum anleggsmidler		100 878 750	108 158 028
Omløpsmidler			
Varer			
Fordringer			
Kundefordringer		59 408	10 172
Andre kortsiktige fordringer		1 013 031	540 884
Sum fordringer		1 072 439	551 056
Bankinnskudd, kontanter og lignende			
Bankinnskudd, kontanter o.l.		12 428 981	12 011 840
Sum bankinnskudd, kontanter og lignende		12 428 981	12 011 840
Sum omløpsmidler		13 501 420	12 562 896
SUM EIENDELER		114 380 170	120 720 925
BALANSE - EGENKAPITAL OG GJELD			
Egenkapital			
Innskutt egenkapital			
Aksjekapital		140 000	140 000
Overkurs		45 831 704	48 159 404
Annen innskutt egenkapital		-5 570	-5 570
Sum innskutt egenkapital		45 966 134	48 293 834



Balanse

Beløp i: NOK	Note	2024	2023
Opptjent egenkapital			
Annen egenkapital		1 800 253	3 371 238
Udisponert resultat		-1	
Sum opptjent egenkapital		1 800 252	3 371 238
Sum egenkapital		47 766 387	51 665 073
Gjeld			
Langsiktig gjeld			
Annen langsiktig gjeld			
Gjeld til kredittinstitusjoner		61 081 292	60 017 160
Sum annen langsiktig gjeld		61 081 292	60 017 160
Sum langsiktig gjeld		61 081 292	60 017 160
Kortsiktig gjeld			
Leverandørgjeld		3 047 527	1 651 979
Betalbar skatt		49 275	13 500
Utbytte			5 086 200
Påløpte renter		374 227	388 728
Annen kortsiktig gjeld		2 061 463	1 898 285
Sum kortsiktig gjeld		5 532 492	9 038 692
Sum gjeld		66 613 784	69 055 852
SUM EGENKAPITAL OG GJELD		114 380 170	120 720 925



Brønnøysundregistrene

ÅRSREGNSKAP FOR REGNSKAPSÅRET 2024 - GENERELL INFORMASJON

Journalnummer: 2025 646503

Enheten

Organisasjonsnummer: 929 469 291
Organisasjonsform: Aksjeselskap
Foretaksnavn: ATLANTIC GAS III AS
Forretningsadresse: Dronning Mauds gate 3
0250 OSLO

Regnskapsår

Årsregnskapets periode: 01.01.2024 - 31.12.2024

Konsern

Morselskap i konsern: Nei

Regnskapsregler

Regler for små foretak benyttet: Ja
Benyttet ved utarbeidelsen av
årsregnskapet til selskapet: Regnskapslovens alminnelige regler

Årsregnskapet fastsatt av kompetent organ

Bekreftet av representant for selskapet: Knut Werner Larsen
Dato for fastsettelse av årsregnskapet: 26.06.2025

Revisjon

Årsregnskapet er utarbeidet av ekstern
autorisert regnskapsfører: Ja
Ekstern autorisert regnskapsfører har i
løpet av regnskapsåret bistått ved den
løpende regnskapsføringen eller utført
andre tjenester for selskapet enn å
utarbeide årsregnskapet: Ja

Grunnlag for avgivelse

År 2024: Årsregnskap er elektronisk innlevert.
År 2023: Tall er hentet fra elektronisk innlevert årsregnskap fra 2024.

Det er ikke krav til at årsregnskapet m.v. som sendes til Regnskapsregisteret er undertegnet. Kontrollen på at dette er utført ligger hos revisor/enhetens øverste organ. Sikkerheten ivaretas ved at innsender har rolle/rettighet for innsending av årsregnskapet via Altinn, og ved at det bekreftes at årsregnskapet er fastsatt av kompetent organ.

Brønnøysundregistrene, 08.07.2025



Organisasjonsnr: 929 469 291
ATLANTIC GAS III AS

RESULTATREGNSKAP

Beløp i: NOK	Note	2024	2023
RESULTATREGNSKAP			
Inntekter			
Salgsinntekt		40 795 488	11 546 423
Annen driftsinntekt			
Sum inntekter		40 795 487	11 546 423
Kostnader			
Varekostnad		22 203 130	7 132 825
Lønnskostnad		294 535	46 025
Avskrivning av driftsmidler og immaterielle eiendeler		7 312 578	2 003 549
Annen driftskostnad		1 210 098	737 628
Sum kostnader		31 020 341	9 920 027
Driftsresultat		9 775 146	1 626 396
Finansinntekter og finanskostnader			
Annen renteinntekt		335 945	164 560
Finansinntekter		1 476 559	6 578 384
Sum finansinntekter		1 812 504	6 742 944
Finanskostnader		11 856 555	5 355 289
Sum finanskostnader		11 856 555	5 355 289
Netto finans		-10 044 052	1 387 655
Resultat før skattekostnad		-268 905	3 014 051
Skattekostnad på resultat		49 275	13 500
Årsresultat		-318 180	3 000 551
Årsresultat etter minoritetsinteresser		-318 180	3 000 551
Totalresultat		-318 180	3 000 551
Overføringer og disponeringer			
Overført fra fond for vurderingsforskjeller		-2 128 000	-5 086 200
Ordinært utbytte		2 128 000	5 086 200
Avsatt til annen egenkapital		-318 179	3 000 551
Sum overføringer og disponeringer		-318 179	3 000 551



Organisasjonsnr: 929 469 291
ATLANTIC GAS III AS

BALANSE

Beløp i: NOK **Note** **2024** **2023**

BALANSE - EIENDELER

Anleggsmidler Immaterielle eiendeler

Varige driftsmidler

Skip og flytende
installasjoner 100 878 750 108 158 028
Sum varige driftsmidler 100 878 750 108 158 028

Sum anleggsmidler 100 878 750 108 158 028

Omløpsmidler

Varer

Fordringer

Kundefordringer 59 408 10 172
Andre kortsiktige
fordringer 1 013 031 540 884
Sum fordringer 1 072 439 551 056

Bankinnskudd, kontanter og lignende

Bankinnskudd, kontanter o.
l. 12 428 981 12 011 840
Sum bankinnskudd,
kontanter og lignende 12 428 981 12 011 840

Sum omløpsmidler 13 501 420 12 562 896

SUM EIENDELER 114 380 170 120 720 925

BALANSE - EGENKAPITAL OG GJELD

Egenkapital

Innskutt egenkapital

Aksjekapital 140 000 140 000
Overkurs 45 831 704 48 159 404
Annen innskutt egenkapital -5 570 -5 570
Sum innskutt egenkapital 45 966 134 48 293 834

Opptjent egenkapital

Annen egenkapital 1 800 253 3 371 238
Udisponert resultat -1
Sum opptjent egenkapital 1 800 252 3 371 238

Sum egenkapital 47 766 387 51 665 073

**Gjeld****Langsiktig gjeld****Annen langsiktig gjeld**

Gjeld til

kredittinstitusjoner

61 081 292

60 017 160

Sum annen langsiktig gjeld**61 081 292****60 017 160****Sum langsiktig gjeld****61 081 292****60 017 160****Kortsiktig gjeld**

Leverandørgjeld

3 047 527

1 651 979

Betalt skatt

49 275

13 500

Utbytte

5 086 200

Påløpte renter

374 227

388 728

Annen kortsiktig gjeld

2 061 463

1 898 285

Sum kortsiktig gjeld**5 532 492****9 038 692****Sum gjeld****66 613 784****69 055 852****SUM EGENKAPITAL OG GJELD****114 380 170****120 720 925**



Organisasjonsnr: 929 469 291
ATLANTIC GAS III AS

NOTEOPPLYSNINGER - SELSKAP - alle poster oppgitt i hele tall

Note
9

Antall årsverk i regnskapsåret
0.00

<u>Sum</u>	<u>Beløp</u>
<u>Balanseført verdi 31.12.</u>	<u>Varige driftsmidler Immaterielle eiend.</u>

Konsernregnskap

Morselskapet sitt navn

Forretningskontor for morselskapet

Begrunnelse for at datterselskap er utelatt fra konsolideringen

<u>Samlet beløp - tilknyttet selskap</u>	<u>Årets</u>	<u>Fjorårets</u>
--	--------------	------------------

<u>Samlet beløp - foretak i samme konsern</u>	<u>Årets</u>	<u>Fjorårets</u>
---	--------------	------------------

<u>Samlet beløp - foretak i samme konsern</u>	<u>Årets</u>	<u>Fjorårets</u>
---	--------------	------------------

<u>Samlet beløp - felles kontrollert virksomhet</u>	<u>Årets</u>	<u>Fjorårets</u>
---	--------------	------------------

<u>Pantstillelse</u>	<u>Beløp</u>
----------------------	--------------

<u>Beholdning av egne aksjer</u>	<u>Antall</u>	<u>Pålydende</u>	<u>Andel av aksjek.</u>
----------------------------------	---------------	------------------	-------------------------



DocuSign Envelope ID: F43EA332-CDA5-4206-85ED-5F2BA7A791FE

**Årsregnskap/
Financial Statements
01.01.2024 - 31.12.2024
for
Atlantic Gas III AS**

Forretningsfører/ Business Manager:

Pareto Business Management AS
Dronning Maudsgt. 3
Postboks 1396 Vika
0114 OSLO

Tel: 22 87 87 00
Fax: 22 87 88 00



DocuSign Envelope ID: F43EA332-CDA5-4206-85ED-5F2BA7A791FE

Atlantic Gas III AS

	Note	01.01.2024 31.12.2024	01.01.2023 31.12.2023
Driftsinntekter/ Operating revenue			
Netto driftsinntekter/ Operating revenue		42 523 349	12 018 202
Kommisjonskostnader / Commission cost		-1 727 862	-471 779
Sum driftsinntekter/ Total operating revenue		40 795 487	11 546 423
Driftskostnader/ Operating expenses			
Driftskostnader/ Operating expenses		-22 203 130	-7 132 825
Ordinære avskrivinger skip/ Ordinary depreciation	2	-7 312 578	-2 003 549
Andre driftskostnader/ Other expenses		-1 504 633	-783 653
Sum driftskostnader/ Total operating expenses		-31 020 340	-9 920 028
Driftsresultat/ Operating result		9 775 147	1 626 396
Finansposter/ Financial items			
Renteinntekter/ Interest received		335 945	164 560
Rentekostnader/ Interests expenses		-6 142 259	-2 073 989
Andre finanskostnader/ Other financial expenses		-125 644	-2 623 467
Agio (+) Disagio (-) / Currency gain (+) loss (-)		-4 112 094	5 920 552
Sum finansposter/ Total financial items		-10 044 052	1 387 655
Årsresultat før skatt/ Net result before tax		-268 904	3 014 051
Skattekostnad/ Tax	3	49 275	13 500
Årsresultat/ Annual result		-318 179	3 000 551
Disponeringer/ Distribution of result			
Avsatt utbytte/ Allocated dividend	4	0	2 034 480
Tilleggsutbytte/ Additional dividend	4	2 128 000	3 051 720
Overført til annen egenkapital/ Other equity	4	-318 179	3 000 551
Overført fra overskurs / Share premium account	4	-2 128 000	-5 086 200
Sum disponeringer/ Total distribution of profit - (loss)		-318 179	3 000 551



Docusign Envelope ID: F43EA332-CDA5-4206-85ED-5F2BA7A791FE

Atlantic Gas III AS


EIENDELER/ ASSETS	Note	31.12.2024	31.12.2023
ANLEGGSMIDLER/ FIXED ASSETS			
Varige driftsmidler/ Fixed assets			
Skip / Vessel	2	99 364 679	106 539 614
Aktiverte etableringskostnader/ Capitalized start up costs	2	1 514 071	1 618 414
Sum varige driftsmidler/ Total fixed assets		100 878 750	108 158 028
SUM ANLEGGSMIDLER/ TOTAL FIXED ASSETS			
		100 878 750	108 158 028
OMLØPSMIDLER/ CURRENT ASSETS			
Fordringer/ Accounts receivable			
Kundefordringer/ Trade accounts receivable		59 408	10 172
Forskuddsbetalte kostnader/ Pre paid expenses		532 556	485 009
Til gode Mva/ Accounts receivable VAT		3 251	16 616
Andre fordringer/ Other accounts receivable		477 224	39 259
Sum fordringer/ Total accounts receivable		1 072 439	551 056
Bankinnskudd, kontanter og lignende/ Cash and cash equivalents		12 428 981	12 011 840
SUM OMLØPSMIDLER/ TOTAL CURRENT ASSETS		13 501 420	12 562 896
SUM EIENDELER/ TOTAL ASSETS		114 380 170	120 720 925



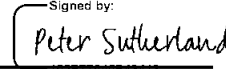
Docusign Envelope ID: F43EA332-CDA5-4206-85ED-5F2BA7A791FE


Atlantic Gas III AS

EGENKAPITAL OG GJELD/ EQUITY AND LIABILITIES	Note	31.12.2024	31.12.2023
EGENKAPITAL/ EQUITY			
Aksjekapital/ Share capital			
Aksjekapital/ Share capital	4,5,6	140 000	140 000
Overkurs / Premium share capital	4	45 831 704	48 159 404
Annen innskutt egenkapital/ Other paid-in equity	4	-5 570	-5 570
Sum share capital/ Total share capital		45 966 134	48 293 834
Opptjent selskapskapital/ Other equity			
Annen egenkapital/ Other equity	4	1 800 253	3 371 238
Sum opptjent egenkapital/ Total other equity		1 800 253	3 371 238
SUM EGENKAPITAL/ TOTAL EQUITY		47 766 387	51 665 073
GJELD/ LIABILITIES			
LANGSIKTIG GJELD/ LONG TERM LIABILITIES			
Langsiktig gjeld/ Long term liabilities			
Pantegjeld/ Mortgage debt	7	61 081 292	60 017 160
Sum langsiktig gjeld/ Total long term liabilities		61 081 292	60 017 160
KORTSIKTIG GJELD/ CURRENT LIABILITIES			
Leverandørgjeld / Accounts payable			
Betalbar skatt / Tax payable	3	49 275	13 500
Påløpt rente/ Accrued interests		374 227	388 728
Uopptjent hyre/ Unearned hire		1 944 412	1 852 260
Annen kortsiktig gjeld/ Other current liabilities		117 050	46 025
Avsatt tilbakebetaling av kapital/ Allocated capital distribution		0	5 086 200
Sum kortsiktig gjeld/ Total current liabilities		5 532 491	9 038 692
SUM GJELD/ TOTAL LIABILITIES		66 613 783	69 055 852
SUM EGENKAPITAL OG GJELD/ TOTAL EQUITY AND LIABILITIES		114 380 170	120 720 925

Ondertekend door:

7787AD7728B9418...
Luc Synaeghel
(Styrets leder/Chair)

Oslo, 11.06.2025

Signed by:

19287768384413...
Peter Sutherland
(Styremedlem/Director)

Signed by:

6E2274DF1E6649E...
Alexis Bocanegra
(Styremedlem/Director)



DocuSign Envelope ID: F43EA332-CDA5-4206-85ED-5F2BA7A791FE

Atlantic Gas III AS

Noter 2024 / Notes 2024

Note 1 Regnskapsprinsipper/ Accounting principles:

Hvis det eksisterer uoverensstemmelser mellom den norske og engelske versjonen, så er den norske versjonen den offisielle.
If there are any discrepancies between the Norwegian and English version, the Norwegian version is the official one.

Regnskapet er satt opp i samsvar med regnskapsloven og god regnskapsskikk for små foretak. Følgende regnskapsprinsipper er anvendt:

Eiendeler

Eiendeler bestemt til varig eie eller bruk er klassifisert som anleggsmidler. Andre eiendeler er klassifisert som omløpsmidler. Fordringer som skal tilbakebetales innen ett år er uansett klassifisert som omløpsmidler. Ved klassifisering av kortsiktig og langsiktig gjeld er tilsvarende kriterier lagt til grunn.

Varige driftsmidler

Anleggsmidler vurderes til anskaffelseskost, men nedskrives til virkelig verdi når verdifallet forventes ikke å være forbigående. Anleggsmidler med begrenset økonomisk levetid avskrives planmessig. Langsiktig gjeld balanseføres til nominelt mottatt beløp på etableringstidspunktet.

Omløpsmidler

Omløpsmidler vurderes til laveste av anskaffelseskost og virkelig verdi. Kortsiktig gjeld balanseføres til nominelt mottatt beløp på etableringstidspunktet.

Valuta

Pengeposter i utenlandsk valuta omregnes til balansedagens kurs.

Inntekt

Inntekt resultatføres etter opptjeningsprinsippet.

Skatt

Selskapet faller under rederibeskatning. Skattekostnaden i resultatregnskapet omfatter både periodens betalbare skatt, endring i utsatt skatt og tonnasjeskatt. Utsatt skatt er beregnet med 22% på grunnlag av de midlertidige forskjeller som eksisterer mellom regnskapsmessige og skattemessige verdier, samt ligningsmessig underskudd til fremføring ved utgangen av regnskapsåret. Skatteøkende og skattereduserende midlertidige forskjeller som reverserer eller kan reversere i samme periode er utlignet og nettoført.

English:

The financial statements is according to Norwegian GAAP for small business. The accounting principles used in the financial statement are listed below:

Assets

Assets that are expected to last or to be permanently owned are classified as fixed assets. Other assets are classified as current assets. Accounts receivable that are expected to be paid within the next year are classified as current assets. When classifying short-term, and long-term liabilities the same criteria are used.

Fixed assets

Fixed assets are carried at original cost, but are to be written down to fair value when the decrease in value is expected to be permanent. Fixed assets with limited lifetime are to be depreciated according to a financial reasonable plan. Long term liabilities are carried at the nominal received amount at det draw down date.

Current assets

Current assets are carried to the lowest value of original cost and fair value. Short-term liability are booked at the same amount that were received at the time of transaction.

Currency

Cash in foreign currency is to be carried in local currency with the exchange rate applicable at the date of the financial statement.

Income

Income is recognized in the profit and loss account at date of earning

Tax

The company is falling under the shipping tax regime. The income tax expense is comprised of both tax payable for the period, changes in deferred tax and tonnage tax. Deferred tax is determined on the basis of existing temporary differences between accounting net income and tax net income, including year-end loss carry-forwards, calculated at 22%. Temporary differences, both positive and negative, which will or are likely to reverse in the same period, are recorded as a net amount.



Docusign Envelope ID: F43EA332-CDA5-4206-85ED-5F2BA7A791FE

Note 2 Finansiell lease/ Financial lease

Skipi/ Vessel

	Start up cost	Fortunato	Total
Anskaffelseskost 01.01/ Cost price 01.01	1 618 414	106 539 614	108 158 028
Tilgang/ Addition	33 300	0	33 300
Avgang/ Deduction	0	0	0
Anskaffelseskost 31.12/ Cost price 31.12	1 651 714	106 539 614	108 191 328
Akk. avskrivninger 01.01/ Acc. depreciation 01.01	0	0	0
Akk. avskrivninger avgang/ Acc. depreciation deduction	0	0	0
Avskrivninger/ Depreciation	137 643	7 174 935	7 312 578
Akk. avskrivninger 31.12/ Acc. depreciation 31.12	137 643	7 174 935	7 312 578
Akk. Nedskrivninger 01.01/ Acc. e.o. depreciation 01.01	0	0	0
Akk. nedskrivninger avgang/ Acc. e.o. depreciations deduction	0	0	0
Nedskrivninger/ E.O depreciation	0	0	0
Akk. nedskrivninger 31.12/ Acc e.o. depreciation 31.12	0	0	0
Balansført verdi 31.12/ Carried value 31.12	1 514 071	99 364 679	100 878 750

Skipet Fortunato ble kjøpt 22. September 2023 og avskrives linært ilt en økonomisk levetid på 28 år med fradrag for skrapverdi fra byggeår 2007. Ilt. snittet av to eksterne verdierunderinger overstiger skipets markedsverdi den bokførte verdien per 31.12.2024, og det er ikke behov for nedskrivning av bokført verdi per 31.12.2024.

The vessel Fortunato was purchased on 22 September 2023 and is linearly depreciated with an economical lifetime of 28 years and with deductions for the scrap value in cost price from 2007. With reference to the average of two external market valuations, the market value of the vessel exceed the booked value as of 31 December 2024, and there is therefore no need for any extraordinary depreciations as per 31 December 2024.

Note 3 Skattekostnad og utsatt skatt/ Tax and deferred tax

Årets skattekostnad fremkommer slik/ This year's tax result:	2024	2023
Tonnasjeskatt/ Tonnage tax	49 275	13 500
Årets totale skattekostnad/ Total tax cost	49 275	13 500

	31.12.2023	31.12.2024	Snitt/ Average
Finansaktiva/ Financial assets	12 562 896	13 501 420	13 032 158
Totalkapital/ Total capital	120 720 925	114 380 170	117 550 547
Andel finansaktiva %/ Share financial assets %	10,4066%	11,8040%	11,0864%
Faktiske rentekostnader per 31.12./ Actual interest cost 31.12		6 248 499	
Andel rentekostnad til fradrag/ Share of interest cost for allowance		692 735	
Faktisk valutagevinst (+) / tap (-) på kortsiktige poster/ Realized gain (+) loss (-) on exchange on short term items		1 254 694	
Andel valutagevinst (+) / tap (-) til inntektsføring (fradrag)/ Share of realized gain (+) loss (-) on exchange on short		139 101	
Faktisk valutagevinst (+) / tap (-) på langsiktige poster/ Realized gain (+) loss (-) on exchange on long term items		18 626	
Andel valutagevinst (+) / tap (-) til inntektsføring (fradrag)/ Share of realized gain (+) loss (-) on exchange on long t		2 065	

Finansinntekter og kostnader/ Financial items	2024	2023
Renteinntekter/ Interests income	335 945	164 560
Pantegjeldsrenter/ Interest costs	-692 735	-320 521
Andre finanskostnader/ Other financial expenses	-19 404	-508 834
Netto valutagevinst kortsiktige poster/ Net gain on exchange short term items	139 101	236 360
Netto valutatap kortsiktige poster/ Net loss on exchange short term items	0	0
Netto valutagevinst langsiktige poster/ Net gain on exchange on long term items	2 065	0
Netto valutatap langsiktige poster/ Net loss on exchange on long term items	0	-1 723

Endring i midlertidige forskjeller knyttet til/ Changes in deferred tax :		
* Valutalån (forholdsmessig andel av omvurderingskonto)/ Revaluation account	-378 149	246 959
Skattemessig resultat/ Net tax result	-613 178	-183 199

Tonnasjeskatt:	2024	2023
Tonnasjeskatt/ Tonnage tax	0	0

BETALBAR SKATT/ PAYABLE TAX	2024	2023
Regnskapsmessig resultat/ Net financial result of the year	-268 904	3 014 051
Tilbakeføring regnskapsmessig resultat/ Reversal net financial result of the year	268 904	-3 014 051
Skattemessig resultat fra rederivirksomhet/ Net tax result from tonnage tax regime	-613 178	-183 199
Endring midlertidige forskjeller/ Changes in deferred tax	0	0
Sum skattemessig resultat/ This year's tax result	-613 178	-183 199
Benyttet underskudd til fremføring/ Loss carried forward used this year	0	0
Grunnlag betalbar skatt/ Tax result of the year	-613 178	-183 199

Beregnet betalbar skatt (22%)/ Payable tax this year (22%)	0	0
Underskudd til fremføring/ Loss carried forward	-796 376	-183 199
Valutalån/ Foreign currency loan	0	0
Grunnlag utsatt skatt/ Tax result deferred tax	-796 376	-183 199

Utsatt skatt / skattefordel (22%)/ Deferred tax (22%)	-175 203	-40 304
Ikke balansført/ Not recognized	175 203	40 304
Bokført utsatt skatt (+) / skattefordel (-)/ Deferred tax (+) deferred tax advantage (-) carried	0	0



DocuSign Envelope ID: F43EA332-CDA5-4206-85ED-5F2BA7A791FE

Note 4 Egenkapital/ Equity

	Aksjekapital/ Share-capital	Overkurs/ Premium share capital	Annen innskutt EK Other paid in equity	Annen EK / Udekket tap Other equity/ Uncovered loss	Sum/ Total
Inngående balanse 01.01/ Opening balance 01.01	140 000	48 159 404	-5 570	3 371 238	51 665 072
Årets resultat/ This years result	0	0	0	-318 179	-318 179
Omregningsdifferanser/ Effect of exchange rate	0	-199 700	0	-1 252 806	-1 452 506
Tilleggsutbytte i år/ Additional dividend this year	0	-2 128 000	0	0	-2 128 000
Egenkapital 31.12/ Total equity 31.12	140 000	45 831 704	-5 570	1 800 253	47 766 387

Note 5 Aksjekapital/ Share capital

Aksjekapitalen består av 10 000 aksjer à NOK 14. Alle aksjer har lik stemmerett.

The Share capital consists of 10 000 shares a NOK 14. All shares have the same voting rights.

Note 6 Eiere/ Owners

Aksjekapitalen 31.12 / Share capital 31.12 :	Eierandel / Owner share
BANQUE THALER SA	85,00 %
ESMAR AS	3,35 %
HIGHTOWN SECURITIES LTD	1,65 %
TRANSGAS SHIPPING LINES S.A.C	10,00 %
Sum/ Total	100,00 %

Januar 2025 solgte Esmar AS og Hightown Securities LTD sine aksjer til Transgas Shipping Lines S.A.C og Banque Thaler S.A..

Per 31.01.2025 eier Banque Thaler S.A. 95% av selskapets aksjer, og Transgas Shipping Lines S.A.C eier resterende 5%.

In January 2025, Esmar AS and Hightown Securities LTD sold their shares to Transgas Shipping Lines S.A.C and Banque Thaler S.A..

As of 31.01.2025, Banque Thaler S.A. owns 95% of the company's shares and Transgas Shipping Lines S.A.C owns the remaining 5%.

Note 7 Langsiktig gjeld/ Long term liabilities

	Balance in USD	Balance in NOK
	31.12.2024	31.12.2024
Kreditinstitusjon/ Bank	5 380 000	61 081 292
Sum/ Total	5 380 000	61 081 292

Eiendeler stilt som sikkerhet (Balansført verdi) / Assets set as security:

NOK 31.12.2024

Skip / Vessel	100 878 750
Bankinnskudd / Bank deposit	12 428 981
Kundefordringer / Accounts receivables	59 408
	113 307 731

Gjeld som forfaller etter 5 år / Debt due from 5 years and forward:

USD 0

Balansedagens kurs USD/NOK er lik 11,3534 / Exchange rate at balance date was USD/NOK 11,3534.

Selskapets kundefordringer og bankinnskudd til verdi NOK 12,4 millioner er stilt som sikkerhet for lånet sammen med skipet Fortunato, som i henhold til snittet av to meglervurderinger hadde en samlet markedsverdi på USD 14,12 millioner per 31.12.2024.

Selskapet har i henhold til låneavtale et krav om å til enhver tid ha en minimum likviditetsbeholdning på USD 100 000 på driftskonto, samt minimum cash beholdning hos långiver på USD 250 000. I tillegg har selskapet bundne bankmidler på USD 100.000 hos långiver i forbindelse med oppbygging av dolkeavsetning.

The company's accounts receivables and bank deposits at a value of NOK 12.4 mill are set as security for the loan together with the vessel Fortunato. According to the average of two external market valuations, the total market value of the vessels are USD 14.12 million as per 31 December 2024.

In accordance with the Loan Agreement the Company is obliged at any time to have a minimum cash balance of USD 100,000 in the earnings account, as well as a minimum cash account with the Lender of USD 250,000. The company also has tied bank funds of USD 100.000 with the lender for dry dock reserve.

Note 8 Finansiell markedsrisiko/ Financial market risk

Selskapet er eksponert for valutavvingninger i USD, da selskapet driver virksomhet i internasjonalt marked hvor vesentlige transaksjoner er i USD. Skipet verdsettes også i USD i annenhåndsmarkedet.

The company is exposed for changes in the exchange rate as the company's core business is in the international market where all major transactions are in USD. The vessel is also valued in USD in the second hand market.

Note 9 Annen informasjon/ Other information

Selskapet har ingen ansatte.

The Company has no employees.

Note 10 Fortsatt drift/ Going concern

I samsvar med regnskapsloven § 4-5 bekreftes det at forutsetningene om fortsatt drift er til stede.

In accordance with the Norwegian Accounting Act § 4-5 the statements have been prepared based on a going concern assumption. The Board confirms that this assumption is present.



berge lundal

Til generalforsamling for Atlantic Gas III AS

Uavhengig revisors beretning for 2024

Konklusjon

Vi har revidert Atlantic Gas III AS sitt årsregnskap som består av balanse per 31. desember 2024, resultatregnskap for regnskapsåret avsluttet per denne datoen og noter til årsregnskapet, herunder et sammendrag av viktige regnskapsprinsipper.

Etter vår mening

- oppfyller årsregnskapet gjeldene lovkrav, og
- gir årsregnskapet et rettviseende bilde av selskapets finansielle stilling per 31. desember 2024 og av dets resultat for regnskapsåret avsluttet per denne datoen i samsvar med regnskapslovens regler og god regnskapsskikk i Norge.

Grunnlag for konklusjonen

Vi har gjennomført revisjonen i samsvar med de internasjonale revisjonsstandardene International Standards on Auditing (ISA-ene). Våre oppgaver og plikter i henhold til disse standardene er beskrevet nedenfor under Revisors oppgaver og plikter ved revisjon av årsregnskapet. Vi er uavhengige av selskapet slik det kreves i lov, forskrift og International Code of Ethics for Professional Accountants (inkludert internasjonale uavhengighetsstandarder) utstedt av the International Ethics Standards Board for Accountants (IESBA-reglene), og vi har overholdt våre øvrige etiske forpliktelser i samsvar med disse kravene. Innhentet revisjonsbevis er etter vår vurdering tilstrekkelig og hensiktsmessig som grunnlag for vår konklusjon.

Ledelsens ansvar for årsregnskapet

Styret (ledelsen) er ansvarlig for å utarbeide årsregnskapet og for at det gir et rettviseende bilde i samsvar med regnskapslovens regler og god regnskapsskikk i Norge. Ledelsen er også ansvarlig for slik intern kontroll som den finner nødvendig for å kunne utarbeide et årsregnskap som ikke inneholder vesentlig feilinformasjon, verken som følge av misligheter eller utilsiktede feil.

Ved utarbeidelsen av årsregnskapet må ledelsen ta standpunkt til selskapets evne til fortsatt drift og opplyse om forhold av betydning for fortsatt drift. Forutsetningen om fortsatt drift skal legges til grunn for årsregnskapet så lenge det ikke er sannsynlig at virksomheten vil bli avviklet.

berge & lundal revisjonsselskap as

statsautorisert revisor, medlem av Den norske Revisorforeningen
Tordenskiolds gate 8-10, 0160 Oslo, tlf. 22 01 06 00
www.berge-lundal.no | post@berge-lundal.no
Rev.nr./Org.nr. 967 418 064

side 1 av 2



Uavhengig revisors beretning for 2024
Atlantic Gas III AS

Revisors oppgaver og plikter ved revisjonen av årsregnskapet

Vårt mål er å oppnå betryggende sikkerhet for at årsregnskapet som helhet ikke inneholder vesentlig feilinformasjon, verken som følge av misligheter eller utilsiktede feil, og å avgi en revisjonsberetning som inneholder vår konklusjon. Betryggende sikkerhet er en høy grad av sikkerhet, men ingen garanti for at en revisjon utført i samsvar ISA-ene, alltid vil avdekke vesentlig feilinformasjon. Feilinformasjon kan oppstå som følge av misligheter eller utilsiktede feil. Feilinformasjon blir vurdert som vesentlig dersom den enkeltvis eller samlet med rimelighet kan forventes å påvirke økonomiske beslutninger som brukerne foretar basert på årsregnskapet.

For videre beskrivelse av revisors oppgaver og plikter vises det til <https://revisorforeningen.no/revisjonsberetninger>.

Andre forhold

Avlagt årsregnskap for foregående periode er ikke revidert og sammenligningstallene er dermed ikke revidert. Dette forholdet har ingen betydning for vår konklusjon om årsregnskapet.

Oslo, 12. juni 2025

berge & lundal revisjonsselskap as

Ingrid Tveiten

statsautorisert revisor

(elektronisk signert)

side 2 av 2



Elektronisk signatur

Signert av

Tveiten, Ingrid



Dato og tid (UTC+01:00) Central European Time (Berlin) (DD.MM.YYYY HH:MM:SS)

16.06.2025 09:15:37

Signaturmetode

Norwegian BankID

Dette dokumentet er signert med elektronisk signatur. En elektronisk signatur er juridisk forpliktende på samme måte som en håndskrevet signatur på papir. Denne siden er lagt til dokumentet for å vise grunnleggende informasjon om signaturen(e), og på de følgende sidene kan du lese dokumentet som er signert. Vedlagt finnes også en PDF med signaturdetaljer, og en XML-fil med innholdet i den elektroniske signaturen(e). Vedleggene kan brukes for å verifisere gyldigheten av dokumentets signatur ved behov.