



## ÅRSREGNSKAPET FOR REGNSKAPSÅRET 2023 - GENERELL INFORMASJON

### Enheten

Organisasjonsnummer: 914 882 672  
Organisasjonsform: Aksjeselskap  
Foretaksnavn: HØGEBØL INVEST AS  
Forretningsadresse: Husebybakken 32B  
0379 OSLO

### Regnskapsår

Årsregnskapets periode: 01.01.2023 - 31.12.2023

### Konsern

Morselskap i konsern: Nei

### Regnskapsregler

Regler for små foretak benyttet: Ja  
Benyttet ved utarbeidelsen av årsregnskapet til selskapet: Regnskapslovens alminnelige regler

### Årsregnskapet fastsatt av kompetent organ

Bekreftet av representant for selskapet: Christian Høgebøl  
Dato for fastsettelse av årsregnskapet: 21.04.2024

### Grunnlag for avgivelse

År 2023: Årsregnskapet er elektronisk innlevert  
År 2022: Tall er hentet fra elektronisk innlevert årsregnskap fra 2023

*Det er ikke krav til at årsregnskapet m.v. som sendes til Regnskapsregisteret er undertegnet. Kontrollen på at dette er utført ligger hos revisor/enhetens øverste organ. Sikkerheten ivaretas ved at innsender har rolle/rettighet for innsending av årsregnskapet via Altinn, og ved at det bekreftes at årsregnskapet er fastsatt av kompetent organ.*

Brønnøysundregistrene, 27.05.2025



### Resultatregnskap

| Beløp i: NOK  | Note | 2023            | 2022           |
|---|------|-----------------|----------------|
| <b>RESULTATREGNSKAP</b>   |      |                 |                |
| <b>Inntekter</b>  |      |                 |                |
| Sum inntekter   |      | 0               | 0              |
| <b>Kostnader</b>  |      |                 |                |
| Annen driftskostnad   |      | 42 410          | 44 447         |
| Sum kostnader   |      | 42 410          | 44 447         |
| <b>Driftsresultat</b>   |      | <b>-42 410</b>  | <b>-44 447</b> |
| <b>Finansinntekter og finanskostnader</b>                         |      |                 |                |
| Annen renteinntekt  |      | 19 025          | 9 965          |
| Annen finansinntekt   |      | 0               | 778 950        |
| Verdøkning av finansielle instrumenter vurdert til virkelig verdi |      | -399 615        | 0              |
| Sum finansinntekter   |      | -380 589        | 788 915        |
| <b>Sum finanskostnader</b>  |      | <b>0</b>        | <b>0</b>       |
| <b>Netto finans</b>   |      | <b>-380 589</b> | <b>788 915</b> |
| <b>Resultat før skattekostnad</b>                                 |      | <b>-423 000</b> | <b>744 468</b> |
| <b>Årsresultat</b>  |      | <b>-423 000</b> | <b>744 468</b> |
| <b>Overføringer og disponeringer</b>                              |      |                 |                |
| Ordinært utbytte  |      | 200 000         | 0              |
| Tilleggsutbytte   |      | 350 000         | 0              |
| Annen egenkapital   |      | -973 000        | 744 468        |
| Sum overføringer og disponeringer                                 |      | -423 000        | 744 468        |



## Balanse

| Beløp i: NOK                               | Note | 2023             | 2022             |
|--|------|------------------|------------------|
| <b>BALANSE - EIENDELER</b>                 |      |                  |                  |
| <b>Anleggsmidler</b>                       |      |                  |                  |
| <b>Immaterielle eiendeler</b>              |      |                  |                  |
| Sum immaterielle eiendeler                 |      | 0                | 0                |
| <b>Varige driftsmidler</b>                 |      |                  |                  |
| Sum varige driftsmidler                    |      | 0                | 0                |
| <b>Finansielle anleggsmidler</b>           |      |                  |                  |
| Andre langsiktige fordringer               | 1    | 350 000          | 350 000          |
| Sum finansielle anleggsmidler              |      | 350 000          | 350 000          |
| Sum anleggsmidler                          |      | 350 000          | 350 000          |
| <b>Omløpsmidler</b>                        |      |                  |                  |
| <b>Varer</b>                               |      |                  |                  |
| <b>Fordringer</b>                          |      |                  |                  |
| Andre kortsiktige fordringer               |      | 1 003            | 1 003            |
| Sum fordringer                             |      | 1 003            | 1 003            |
| <b>Investeringer</b>                       |      |                  |                  |
| Markedsbaserte aksjer                      |      | 6 158 998        | 5 847 386        |
| Andre finansielle instrumenter             | 2    | 0                | 757 500          |
| Sum investeringer                          |      | 6 158 998        | 6 604 886        |
| <b>Bankinnskudd, kontanter og lignende</b> |      |                  |                  |
| Bankinnskudd, kontanter og lignende        |      | 598 346          | 1 065 457        |
| Sum bankinnskudd, kontanter og lignende    |      | 598 346          | 1 065 457        |
| Sum omløpsmidler                           |      | 6 758 347        | 7 671 346        |
| <b>SUM EIENDELER</b>                       |      | <b>7 108 347</b> | <b>8 021 346</b> |

## BALANSE - EGENKAPITAL OG GJELD



### Balanse

| Beløp i: NOK                      | Note | 2023             | 2022             |
|-----------------------------------|------|------------------|------------------|
| <b>Egenkapital</b>                |      |                  |                  |
| <b>Innskutt egenkapital</b>       |      |                  |                  |
| Aksjekapital                      |      | 30 000           | 30 000           |
| <b>Sum innskutt egenkapital</b>   |      | <b>30 000</b>    | <b>30 000</b>    |
| <b>Opptjent egenkapital</b>       |      |                  |                  |
| Annen egenkapital                 |      | 6 878 347        | 7 851 346        |
| <b>Sum opptjent egenkapital</b>   |      | <b>6 878 347</b> | <b>7 851 346</b> |
| <b>Sum egenkapital</b>            |      | <b>6 908 347</b> | <b>7 881 346</b> |
| <b>Gjeld</b>                      |      |                  |                  |
| <b>Langsiktig gjeld</b>           |      |                  |                  |
| Sum avsetninger for forpliktelser |      | 0                | 0                |
| Annen langsiktig gjeld            |      |                  |                  |
| <b>Sum annen langsiktig gjeld</b> |      | <b>0</b>         | <b>0</b>         |
| <b>Sum langsiktig gjeld</b>       |      | <b>0</b>         | <b>0</b>         |
| <b>Kortsiktig gjeld</b>           |      |                  |                  |
| Utbytte                           |      | 200 000          | 0                |
| Annen kortsiktig gjeld            |      | 0                | 140 000          |
| <b>Sum kortsiktig gjeld</b>       |      | <b>200 000</b>   | <b>140 000</b>   |
| <b>Sum gjeld</b>                  |      | <b>200 000</b>   | <b>140 000</b>   |
| <b>SUM EGENKAPITAL OG GJELD</b>   |      | <b>7 108 347</b> | <b>8 021 346</b> |



## Brønnøysundregistrene

### ÅRSREGNSKAP FOR REGNSKAPSÅRET 2023 - GENERELL INFORMASJON

Journalnummer: 2024 563524

#### Enheten

Organisasjonsnummer: 914 882 672  
Organisasjonsform: Aksjeselskap  
Foretaksnavn: HØGEBØL INVEST AS  
Forretningsadresse: Husebybakken 32B  
0379 OSLO

#### Regnskapsår

Årsregnskapets periode: 01.01.2023 - 31.12.2023

#### Konsern

Morselskap i konsern: Nei

#### Regnskapsregler

Regler for små foretak benyttet: Ja  
Benyttet ved utarbeidelsen av  
årsregnskapet til selskapet: Regnskapslovens alminnelige regler

#### Årsregnskapet fastsatt av kompetent organ

Bekreftet av representant for selskapet: Christian Høgebøl  
Dato for fastsettelse av årsregnskapet: 21.04.2024

#### Revisjon

Selskapet har besluttet at årsregnskapet  
ikke skal revideres: Ja  
Årsregnskapet er utarbeidet av ekstern  
autorisert regnskapsfører: Ja  
Ekstern autorisert regnskapsfører har i  
løpet av regnskapsåret bistått ved den  
løpende regnskapsføringen eller utført  
andre tjenester for selskapet enn å  
utarbeide årsregnskapet: Ja

#### Grunnlag for avgivelse

År 2023: Årsregnskap er elektronisk innlevert.  
År 2022: Tall er hentet fra elektronisk innlevert årsregnskap fra 2023.

*Det er ikke krav til at årsregnskapet m.v. som sendes til Regnskapsregisteret er undertegnet. Kontrollen på at dette er utført ligger hos revisor/enhetens øverste organ. Sikkerheten ivaretas ved at innsender har rolle/rettighet for innsending av årsregnskapet via Altinn, og ved at det bekreftes at årsregnskapet er fastsatt av kompetent organ.*

Brønnøysundregistrene, 29.06.2024

---

Brønnøysundregistrene  
Postadresse: Postboks 900, 8910 Brønnøysund  
Telefon: 75 00 75 00  
E-post: firmapost@brreg.no Internett: www.brreg.no  
Organisasjonsnummer: 974 760 673



Organisasjonsnr: 914 882 672  
HØGEBØL INVEST AS

## RESULTATREGNSKAP

| <b>Beløp i: NOK</b>  | <b>Note</b> | <b>2023</b>     | <b>2022</b>    |
|--|-------------|-----------------|----------------|
| <b>RESULTATREGNSKAP</b>  |             |                 |                |
| <b>Inntekter</b>   |             |                 |                |
| Sum inntekter  |             | 0               | 0              |
| <b>Kostnader</b>   |             |                 |                |
| Annen driftskostnad  |             | 42 410          | 44 447         |
| Sum kostnader  |             | 42 410          | 44 447         |
| <b>Driftsresultat</b>  |             | <b>-42 410</b>  | <b>-44 447</b> |
| <b>Finansinntekter og<br/>finanskostnader</b>                            |             |                 |                |
| Annen renteinntekt   |             | 19 025          | 9 965          |
| Annen finansinntekt  |             | 0               | 778 950        |
| Verdiøkning av<br>finansielle instrumenter<br>vurdert til virkelig verdi |             | -399 615        | 0              |
| Sum finansinntekter  |             | <b>-380 589</b> | <b>788 915</b> |
| Sum finanskostnader  |             | 0               | 0              |
| <b>Netto finans</b>  |             | <b>-380 589</b> | <b>788 915</b> |
| <b>Resultat før skattekostnad</b>  |             | <b>-423 000</b> | <b>744 468</b> |
| <b>Årsresultat</b>   |             | <b>-423 000</b> | <b>744 468</b> |
| <b>Overføringer og<br/>disponeringer</b>                                 |             |                 |                |
| Ordinært utbytte   |             | 200 000         | 0              |
| Tilleggsutbytte  |             | 350 000         | 0              |
| Annen egenkapital  |             | -973 000        | 744 468        |
| Sum overføringer og<br>disponeringer                                     |             | <b>-423 000</b> | <b>744 468</b> |



Organisasjonsnr: 914 882 672  
HØGEBØL INVEST AS

## BALANSE

| Beløp i: NOK                               | Note | 2023      | 2022      |
|--|------|-----------|-----------|
| <b>BALANSE - EIENDELER</b>                 |      |           |           |
| <b>Anleggsmidler</b>                       |      |           |           |
| <b>Immaterielle eiendeler</b>              |      |           |           |
| Sum immaterielle eiendeler                 |      | 0         | 0         |
| <b>Varige driftsmidler</b>                 |      |           |           |
| Sum varige driftsmidler                    |      | 0         | 0         |
| <b>Finansielle anleggsmidler</b>           |      |           |           |
| Andre langsiktige fordringer               | 1    | 350 000   | 350 000   |
| Sum finansielle anleggsmidler              |      | 350 000   | 350 000   |
| Sum anleggsmidler                          |      | 350 000   | 350 000   |
| <b>Omløpsmidler</b>                        |      |           |           |
| <b>Varer</b>                               |      |           |           |
| <b>Fordringer</b>                          |      |           |           |
| Andre kortsiktige fordringer               |      | 1 003     | 1 003     |
| Sum fordringer                             |      | 1 003     | 1 003     |
| <b>Investeringer</b>                       |      |           |           |
| Markedsbaserte aksjer                      |      | 6 158 998 | 5 847 386 |
| Andre finansielle instrumenter             | 2    | 0         | 757 500   |
| Sum investeringer                          |      | 6 158 998 | 6 604 886 |
| <b>Bankinnskudd, kontanter og lignende</b> |      |           |           |
| Bankinnskudd, kontanter og lignende        |      | 598 346   | 1 065 457 |
| Sum bankinnskudd, kontanter og lignende    |      | 598 346   | 1 065 457 |
| Sum omløpsmidler                           |      | 6 758 347 | 7 671 346 |
| SUM EIENDELER                              |      | 7 108 347 | 8 021 346 |
| <b>BALANSE - EGENKAPITAL OG GJELD</b>      |      |           |           |
| <b>Egenkapital</b>                         |      |           |           |
| <b>Innskutt egenkapital</b>                |      |           |           |
| Aksjekapital                               |      | 30 000    | 30 000    |
| Sum innskutt egenkapital                   |      | 30 000    | 30 000    |



|                                     |                      |                      |
|-------------------------------------|----------------------|----------------------|
| <b>Opptjent egenkapital</b>         |                      |                      |
| Annen egenkapital                   | 6 878 347            | 7 851 346            |
| <b>Sum opptjent egenkapital</b>     | <b>6 878 347</b>     | <b>7 851 346</b>     |
| <br><b>Sum egenkapital</b>          | <br><b>6 908 347</b> | <br><b>7 881 346</b> |
| <br><b>Gjeld</b>                    |                      |                      |
| Langsiktig gjeld                    |                      |                      |
| Sum avsetninger for forpliktelseser | 0                    | 0                    |
| Annen langsiktig gjeld              |                      |                      |
| Sum annen langsiktig gjeld          | 0                    | 0                    |
| <br><b>Sum langsiktig gjeld</b>     | <br><b>0</b>         | <br><b>0</b>         |
| <br><b>Kortsiktig gjeld</b>         |                      |                      |
| Utbytte                             | 200 000              | 0                    |
| Annen kortsiktig gjeld              | 0                    | 140 000              |
| Sum kortsiktig gjeld                | 200 000              | 140 000              |
| <br><b>Sum gjeld</b>                | <br><b>200 000</b>   | <br><b>140 000</b>   |
| <br><b>SUM EGENKAPITAL OG GJELD</b> | <br><b>7 108 347</b> | <br><b>8 021 346</b> |



Organisasjonsnr: 914 882 672  
HØGEBØL INVEST AS

NOTEOPPLYSNINGER - SELSKAP - alle poster oppgitt i hele tall

## Note

### Regnskapsprinsipper

Årsregnskapet er satt opp i samsvar med regnskapsloven og god regnskapsskikk for små foretak. Klassifisering og vurdering av balanseposter Eiendeler som er knyttet til varekretsløpet er klassifisert som omløpsmidler. Fordringer klassifiseres som omløpsmidler hvis de forfaller til betaling innen ett år etter transaksjonsdagen. Omløpsmidler vurderes til laveste av anskaffelseskost og virkelig verdi. Kortsiktig gjeld balanseføres til nominelt beløp på etableringstidspunktet. Anleggsmidler vurderes til anskaffelseskost. Varige anleggsmidler avskrives etter en fornuftig avskrivningsplan. Anleggsmidlene nedskrives til virkelig verdi ved verdifall som ikke forventes å være forbigående. Langsiktig gjeld med unntak av andre avsetninger balanseføres til nominelt beløp på etableringstidspunktet. Fordringer Kundefordringer og andre fordringer er oppført i balansen til pålydende etter fradrag for avsetning til forventet tap. Avsetning til tap gjøres på grunnlag av individuelle vurderinger av de enkelte fordringene. Forøvrig er følgende regnskapsprinsipper anvendt: FIFO-metoden for tilordning av anskaffelseskost for ombyttbare finansielle eiendeler, laveste verdis prinsipp for markedsbaserte finansielle omløpsmidler. Forsikret pensjonsforpliktelse er ikke balanseført - kostnaden er lik premien. Selskapet har ikke endret regnskapsprinsipp fra 2022 til 2023.

## Note

Antall årsverk i regnskapsåret  
0.00

| <u>Sum</u> | <u>Beløp</u> |
|------------|--------------|
|------------|--------------|

|                                 |                            |                            |
|---------------------------------|----------------------------|----------------------------|
| <u>Balanseført verdi 31.12.</u> | <u>Varige driftsmidler</u> | <u>Immaterielle eiend.</u> |
|---------------------------------|----------------------------|----------------------------|

## Konsernregnskap

Morselskapet sitt navn

Forretningskontor for morselskapet

Begrunnelse for at datterselskap er utelatt fra konsolideringen



## Konsern, tilknyttet selskap m.v. - fordringer og gjeld

### Fordringer

|  |              |                  |
|--|--------------|------------------|
| <u>Samlet beløp - tilknyttet selskap</u> | <u>Årets</u> | <u>Fjorårets</u> |
|--|--------------|------------------|

|   |              |                  |
|---|--------------|------------------|
| <u>Samlet beløp - foretak i samme konsern</u> | <u>Årets</u> | <u>Fjorårets</u> |
|---|--------------|------------------|

|   |              |                  |
|---|--------------|------------------|
| <u>Samlet beløp - foretak i samme konsern</u> | <u>Årets</u> | <u>Fjorårets</u> |
|---|--------------|------------------|

|   |              |                  |
|---|--------------|------------------|
| <u>Samlet beløp - felles kontrollert virksomhet</u> | <u>Årets</u> | <u>Fjorårets</u> |
|---|--------------|------------------|

|                      |  |              |
|----------------------|--|--------------|
| <u>Pantstillelse</u> |  | <u>Beløp</u> |
|----------------------|--|--------------|

### Note

1

### Fordringer

Fordringer som forfaller senere enn ett år etter regnskapsårets slutt  
350000.00

### Mer om fordringer

### Note

2

Virkelig verdi og resultatført verdiendr. i perioden, finansielle instrumenter

### Mer om finansielle instrumenter

### Beskrivelse av finansielle derivater

|                                  |               |                  |                         |
|----------------------------------|---------------|------------------|-------------------------|
| <u>Beholdning av egne aksjer</u> | <u>Antall</u> | <u>Pålydende</u> | <u>Andel av aksjek.</u> |
|----------------------------------|---------------|------------------|-------------------------|

### Note

#### Lån og sikkerhetsstillelse til medlemmer

Er det gitt lån eller sikkerhetsstillelse til ledende personer: Nei

Opplysninger om:

Medlemmer av:

### Mer om lån og sikkerhetsstillelse



Arsoppgjør for  
**HØGEBØL INVEST AS**  
914882672

01.01.2023 - 31.12.2023

| Innhold              | Side |
|----------------------|------|
| Resultatregnskap     | 2    |
| Eiendeler            | 3    |
| Egenkapital og gjeld | 4    |
| Noter                | 5    |



HØGEBØL INVEST AS  
914 882 672

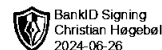


## Resultatregnskap

|  | Note | 2023            | 2022           |
|--|------|-----------------|----------------|
| <b>Driftskostnader</b>   |      |                 |                |
| Annen driftskostnad  |      | -42 410         | -44 447        |
| <b>Sum driftskostnader</b>   |      | <b>-42 410</b>  | <b>-44 447</b> |
| <b>Driftsresultat</b>  |      | <b>-42 410</b>  | <b>-44 447</b> |
| <b>Finansinntekter</b>   |      |                 |                |
| Annen renteinntekt   |      | 19 025          | 9 965          |
| Annen finansinntekt  |      | 0               | 778 950        |
| Verdiøkning av finansielle instrumenter vurdert til virkelig verdi |      | -399 615        | 0              |
| <b>Sum finansinntekter</b>   |      | <b>-380 589</b> | <b>788 915</b> |
| <b>Netto finans</b>  |      | <b>-380 589</b> | <b>788 915</b> |
| <b>Resultat før skattekostnad</b>                                  |      | <b>-423 000</b> | <b>744 468</b> |
| <b>Årsresultat</b>   |      | <b>-423 000</b> | <b>744 468</b> |
| <b>Overføringer</b>  |      |                 |                |
| Ordinært utbytte   |      | 200 000         | 0              |
| Tilleggsutbytte  |      | 350 000         | 0              |
| Annen egenkapital  |      | -973 000        | 744 468        |
| <b>Sum overføringer</b>  |      | <b>-423 000</b> | <b>744 468</b> |



HØGEBØL INVEST AS  
914 882 672

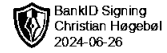


### Balanse

|  | Note | 31.12.2023       | 31.12.2022       |
|--|------|------------------|------------------|
| <b>EIENDELER</b>                               |      |                  |                  |
| <b>Anleggsmidler</b>                           |      |                  |                  |
| <b>Finansielle anleggsmidler</b>               |      |                  |                  |
| Andre langsiktige fordringer                   | 1    | 350 000          | 350 000          |
| <b>Sum finansielle anleggsmidler</b>           |      | <b>350 000</b>   | <b>350 000</b>   |
| <b>Sum anleggsmidler</b>                       |      | <b>350 000</b>   | <b>350 000</b>   |
| <b>Omløpsmidler</b>                            |      |                  |                  |
| <b>Fordringer</b>                              |      |                  |                  |
| Andre kortsiktige fordringer                   |      | 1 003            | 1 003            |
| <b>Sum fordringer</b>                          |      | <b>1 003</b>     | <b>1 003</b>     |
| <b>Investeringer</b>                           |      |                  |                  |
| Markedsbaserte aksjer                          |      | 6 158 998        | 5 847 386        |
| Andre finansielle instrumenter                 | 2    | 0                | 757 500          |
| <b>Sum investeringer</b>                       |      | <b>6 158 998</b> | <b>6 604 886</b> |
| <b>Bankinnskudd, kontanter og lignende</b>     |      |                  |                  |
| Bankinnskudd, kontanter og lignende            |      | 598 346          | 1 065 457        |
| <b>Sum bankinnskudd, kontanter og lignende</b> |      | <b>598 346</b>   | <b>1 065 457</b> |
| <b>Sum omløpsmidler</b>                        |      | <b>6 758 347</b> | <b>7 671 346</b> |
| <b>SUM EIENDELER</b>                           |      | <b>7 108 347</b> | <b>8 021 346</b> |



HØGEBØL INVEST AS  
914 882 672



## Balanse

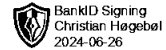
|                                 | Note | 31.12.2023       | 31.12.2022       |
|---------------------------------|------|------------------|------------------|
| <b>EGENKAPITAL OG GJELD</b>     |      |                  |                  |
| <b>Egenkapital</b>              |      |                  |                  |
| <b>Innskutt egenkapital</b>     |      |                  |                  |
| Aksjekapital                    |      | 30 000           | 30 000           |
| <b>Sum innskutt egenkapital</b> |      | <b>30 000</b>    | <b>30 000</b>    |
| <b>Opptjent egenkapital</b>     |      |                  |                  |
| Annen egenkapital               |      | 6 878 347        | 7 851 346        |
| <b>Sum opptjent egenkapital</b> |      | <b>6 878 347</b> | <b>7 851 346</b> |
| <b>Sum egenkapital</b>          |      | <b>6 908 347</b> | <b>7 881 346</b> |
| <b>Gjeld</b>                    |      |                  |                  |
| <b>Kortsiktig gjeld</b>         |      |                  |                  |
| Utbytte                         |      | 200 000          | 0                |
| Annen kortsiktig gjeld          |      | 0                | 140 000          |
| <b>Sum kortsiktig gjeld</b>     |      | <b>200 000</b>   | <b>140 000</b>   |
| <b>Sum gjeld</b>                |      | <b>200 000</b>   | <b>140 000</b>   |
| <b>SUM EGENKAPITAL OG GJELD</b> |      | <b>7 108 347</b> | <b>8 021 346</b> |

Oslo, 21.04.2024

Christian Høgebøl  
styrets leder / daglig leder



HØGEBØL INVEST AS  
914 882 672



## Noter

### Regnskapsprinsipper

Årsregnskapet er satt opp i samsvar med regnskapsloven og god regnskapsskikk for små foretak.

#### Klassifisering og vurdering av balanseposter

Eiendeler som er knyttet til varekretsløpet er klassifisert som omløpsmidler. Fordringer klassifiseres som omløpsmidler hvis de forfaller til betaling innen ett år etter transaksjonsdagen.

Omløpsmidler vurderes til laveste av anskaffelseskost og virkelig verdi. Kortsiktig gjeld balanseføres til nominelt beløp på etableringstidspunktet. Anleggsmidler vurderes til anskaffelseskost. Varige anleggsmidler avskrives etter en fornuftig avskrivningsplan. Anleggsmidlene nedskrives til virkelig verdi ved verdifall som ikke forventes å være forbigående. Langsiktig gjeld med unntak av andre avsetninger balanseføres til nominelt beløp på etableringstidspunktet.

#### Fordringer

Kundefordringer og andre fordringer er oppført i balansen til pålydende etter fradrag for avsetning til forventet tap. Avsetning til tap gjøres på grunnlag av individuelle vurderinger av de enkelte fordringene.

#### Forørig er følgende regnskapsprinsipper anvendt:

FIFO-metoden for tilordning av anskaffelseskost for ombyttbare finansielle eiendeler, laveste verdis prinsipp for markedsbaserte finansielle omløpsmidler. Forsikret pensjonsforpliktelse er ikke balanseført - kostnaden er lik premien.

Selskapet har ikke endret regnskapsprinsipp fra 2022 til 2023.

### Note 1 - Fordringer

---

Fordringer som forfaller senere enn ett år etter regnskapsårets slutt

350 000

### Note 2 - Virkelig verdi av finansielle instrumenter

#### Antall årsverk

Selskapet har ikke hatt ansatte i løpet av regnskapsåret.

#### Lån og sikkerhetsstillelse til ledende personer, eiere med videre

Det er ikke gitt lån eller sikkerhetsstillelse til medlemmer av styrende organer.



HØGEBØL INVEST AS  
914 882 672

## Resultatregnskap

|  | Note | 2023            | 2022           |
|--|------|-----------------|----------------|
| <b>Driftskostnader</b>   |      |                 |                |
| Annen driftskostnad  |      | -42 410         | -44 447        |
| <b>Sum driftskostnader</b>   |      | <b>-42 410</b>  | <b>-44 447</b> |
| <b>Driftsresultat</b>  |      | <b>-42 410</b>  | <b>-44 447</b> |
| <b>Finansinntekter</b>   |      |                 |                |
| Annen renteinntekt   |      | 19 025          | 9 965          |
| Annen finansinntekt  |      | 0               | 778 950        |
| Verdiøkning av finansielle instrumenter vurdert til virkelig verdi |      | -399 615        | 0              |
| <b>Sum finansinntekter</b>   |      | <b>-380 589</b> | <b>788 915</b> |
| <b>Netto finans</b>  |      | <b>-380 589</b> | <b>788 915</b> |
| <b>Resultat før skattekostnad</b>                                  |      | <b>-423 000</b> | <b>744 468</b> |
| <b>Årsresultat</b>   |      | <b>-423 000</b> | <b>744 468</b> |
| <b>Overføringer</b>  |      |                 |                |
| Ordinært utbytte   |      | 200 000         | 0              |
| Tilleggsutbytte  |      | 350 000         | 0              |
| Annen egenkapital  |      | -973 000        | 744 468        |
| <b>Sum overføringer</b>  |      | <b>-423 000</b> | <b>744 468</b> |



HØGEBØL INVEST AS  
914 882 672

### Balanse

|  | Note | 31.12.2023       | 31.12.2022       |
|--|------|------------------|------------------|
| <b>EIENDELER</b>                               |      |                  |                  |
| <b>Anleggsmidler</b>                           |      |                  |                  |
| <b>Finansielle anleggsmidler</b>               |      |                  |                  |
| Andre langsiktige fordringer                   | 1    | 350 000          | 350 000          |
| <b>Sum finansielle anleggsmidler</b>           |      | <b>350 000</b>   | <b>350 000</b>   |
| <b>Sum anleggsmidler</b>                       |      | <b>350 000</b>   | <b>350 000</b>   |
| <b>Omløpsmidler</b>                            |      |                  |                  |
| <b>Fordringer</b>                              |      |                  |                  |
| Andre kortsiktige fordringer                   |      | 1 003            | 1 003            |
| <b>Sum fordringer</b>                          |      | <b>1 003</b>     | <b>1 003</b>     |
| <b>Investeringer</b>                           |      |                  |                  |
| Markedsbaserte aksjer                          |      | 6 158 998        | 5 847 386        |
| Andre finansielle instrumenter                 | 2    | 0                | 757 500          |
| <b>Sum investeringer</b>                       |      | <b>6 158 998</b> | <b>6 604 886</b> |
| <b>Bankinnskudd, kontanter og lignende</b>     |      |                  |                  |
| Bankinnskudd, kontanter og lignende            |      | 598 346          | 1 065 457        |
| <b>Sum bankinnskudd, kontanter og lignende</b> |      | <b>598 346</b>   | <b>1 065 457</b> |
| <b>Sum omløpsmidler</b>                        |      | <b>6 758 347</b> | <b>7 671 346</b> |
| <b>SUM EIENDELER</b>                           |      | <b>7 108 347</b> | <b>8 021 346</b> |



HØGEBØL INVEST AS  
914 882 672

## Balanse

|                                 | Note | 31.12.2023       | 31.12.2022       |
|---------------------------------|------|------------------|------------------|
| <b>EGENKAPITAL OG GJELD</b>     |      |                  |                  |
| <b>Egenkapital</b>              |      |                  |                  |
| <b>Innskutt egenkapital</b>     |      |                  |                  |
| Aksjekapital                    |      | 30 000           | 30 000           |
| <b>Sum innskutt egenkapital</b> |      | <b>30 000</b>    | <b>30 000</b>    |
| <b>Opptjent egenkapital</b>     |      |                  |                  |
| Annen egenkapital               |      | 6 878 347        | 7 851 346        |
| <b>Sum opptjent egenkapital</b> |      | <b>6 878 347</b> | <b>7 851 346</b> |
| <b>Sum egenkapital</b>          |      | <b>6 908 347</b> | <b>7 881 346</b> |
| <b>Gjeld</b>                    |      |                  |                  |
| <b>Kortsiktig gjeld</b>         |      |                  |                  |
| Utbytte                         |      | 200 000          | 0                |
| Annen kortsiktig gjeld          |      | 0                | 140 000          |
| <b>Sum kortsiktig gjeld</b>     |      | <b>200 000</b>   | <b>140 000</b>   |
| <b>Sum gjeld</b>                |      | <b>200 000</b>   | <b>140 000</b>   |
| <b>SUM EGENKAPITAL OG GJELD</b> |      | <b>7 108 347</b> | <b>8 021 346</b> |

Oslo, 21.04.2024

Christian Høgebøl  
styrets leder / daglig leder



HØGEBØL INVEST AS  
914 882 672

## Noter

### Regnskapsprinsipper

Årsregnskapet er satt opp i samsvar med regnskapsloven og god regnskapsskikk for små foretak.

#### Klassifisering og vurdering av balanseposter

Eiendeler som er knyttet til varekretsløpet er klassifisert som omløpsmidler. Fordringer klassifiseres som omløpsmidler hvis de forfaller til betaling innen ett år etter transaksjonsdagen.

Omløpsmidler vurderes til laveste av anskaffelseskost og virkelig verdi. Kortsiktig gjeld balanseføres til nominelt beløp på etableringstidspunktet. Anleggsmidler vurderes til anskaffelseskost. Varige anleggsmidler avskrives etter en fornuftig avskrivningsplan. Anleggsmidlene nedskrives til virkelig verdi ved verdifall som ikke forventes å være forbigående. Langsiktig gjeld med unntak av andre avsetninger balanseføres til nominelt beløp på etableringstidspunktet.

#### Fordringer

Kundefordringer og andre fordringer er oppført i balansen til pålydende etter fradrag for avsetning til forventet tap. Avsetning til tap gjøres på grunnlag av individuelle vurderinger av de enkelte fordringene.

#### Forørig er følgende regnskapsprinsipper anvendt:

FIFO-metoden for tilordning av anskaffelseskost for ombyttbare finansielle eiendeler, laveste verdis prinsipp for markedsbaserte finansielle omløpsmidler. Forsikret pensjonsforpliktelse er ikke balanseført - kostnaden er lik premien.

Selskapet har ikke endret regnskapsprinsipp fra 2022 til 2023.

### Note 1 - Fordringer

---

|   |         |
|---|---------|
| Fordringer som forfaller senere enn ett år etter regnskapsårets slutt | 350 000 |
|---|---------|

### Note 2 - Virkelig verdi av finansielle instrumenter

#### Antall årsverk

Selskapet har ikke hatt ansatte i løpet av regnskapsåret.

#### Lån og sikkerhetsstillelse til ledende personer, eiere med videre

Det er ikke gitt lån eller sikkerhetsstillelse til medlemmer av styrende organer.