



## ÅRSREGNSKAPET FOR REGNSKAPSÅRET 2021 - GENERELL INFORMASJON

### Enheten

Organisasjonsnummer: 988 591 025  
Organisasjonsform: Aksjeselskap  
Foretaksnavn: GALLERI BRISKEBY AS  
Forretningsadresse: Sofies plass 3B  
0169 OSLO

### Regnskapsår

Årsregnskapets periode: 01.01.2021 - 31.12.2021

### Konsern

Morselskap i konsern: Nei

### Regnskapsregler

Regler for små foretak benyttet: Ja  
Benyttet ved utarbeidelsen av årsregnskapet til selskapet: Regnskapslovens alminnelige regler

### Årsregnskapet fastsatt av kompetent organ

Bekreftet av representant for selskapet: Line Harr Skagestad  
Dato for fastsettelse av årsregnskapet: 27.06.2022

### Grunnlag for avgivelse

År 2021: Årsregnskapet er elektronisk innlevert  
År 2020: Tall er hentet fra elektronisk innlevert årsregnskap fra 2021

*Det er ikke krav til at årsregnskapet m.v. som sendes til Regnskapsregisteret er undertegnet. Kontrollen på at dette er utført ligger hos revisor/enhetens øverste organ. Sikkerheten ivaretas ved at innsender har rolle/rettighet for innsending av årsregnskapet via Altinn, og ved at det bekreftes at årsregnskapet er fastsatt av kompetent organ.*

Brønnøysundregistrene, 13.07.2023



## Resultatregnskap

Beløp i: NOK	Note	2021	2020
<b>RESULTATREGNSKAP</b>			
<b>Inntekter</b>			
Salgsinntekt		155 681	284 658
Annen driftsinntekt	1	1 257 271	716 158
<b>Sum inntekter</b>		<b>1 412 953</b>	<b>1 000 816</b>
<b>Kostnader</b>			
Varekostnad		173 813	282 014
Lønnskostnad	2	421 421	218 114
Annen driftskostnad		744 256	600 704
<b>Sum kostnader</b>		<b>1 339 490</b>	<b>1 100 832</b>
<b>Driftsresultat</b>		<b>73 463</b>	<b>-100 016</b>
<b>Finansinntekter og finanskostnader</b>			
Annen renteinntekt		836	16
Annen finansinntekt			300
<b>Sum finansinntekter</b>		<b>836</b>	<b>316</b>
Annen rentekostnad		6 069	8 515
Annen finanskostnad		529	126
<b>Sum finanskostnader</b>		<b>6 598</b>	<b>8 641</b>
<b>Netto finans</b>		<b>-5 763</b>	<b>-8 325</b>
<b>Ordinært resultat før skattekostnad</b>		<b>67 700</b>	<b>-108 340</b>
<b>Ordinært resultat etter skattekostnad</b>		<b>67 700</b>	<b>-108 340</b>
<b>Årsresultat</b>		<b>67 700</b>	<b>-108 340</b>
<b>Årsresultat etter minoritetsinteresser</b>		<b>67 700</b>	<b>-108 340</b>
<b>Overføringer og disponeringer</b>			
Udekket tap	5	67 700	-108 340
<b>Sum overføringer og disponeringer</b>		<b>67 700</b>	<b>-108 340</b>



## Balanse

Beløp i: NOK	Note	2021	2020
<b>BALANSE - EIENDELER</b>			
<b>Anleggsmidler</b>			
<b>Immaterielle eiendeler</b>			
<b>Finansielle anleggsmidler</b>			
Obligasjoner	6	10 000	10 000
<b>Sum finansielle anleggsmidler</b>		<b>10 000</b>	<b>10 000</b>
<b>Sum anleggsmidler</b>		<b>10 000</b>	<b>10 000</b>
<b>Omløpsmidler</b>			
<b>Varer</b>			
Varer	7	19 500	21 265
<b>Sum varer</b>		<b>19 500</b>	<b>21 265</b>
<b>Fordringer</b>			
Andre kortsiktige fordringer		29 630	50 897
<b>Sum fordringer</b>		<b>29 630</b>	<b>50 897</b>
<b>Bankinnskudd, kontanter og lignende</b>			
Bankinnskudd, kontanter o.l.	8	89 275	129 907
<b>Sum bankinnskudd, kontanter og lignende</b>		<b>89 275</b>	<b>129 907</b>
<b>Sum omløpsmidler</b>		<b>138 405</b>	<b>202 069</b>
<b>SUM EIENDELER</b>		<b>148 405</b>	<b>212 069</b>
<b>BALANSE - EGENKAPITAL OG GJELD</b>			
<b>Egenkapital</b>			
<b>Innskutt egenkapital</b>			
Selskapskapital	5,9	340 000	340 000
<b>Sum innskutt egenkapital</b>		<b>340 000</b>	<b>340 000</b>
<b>Opptjent egenkapital</b>			



## Balanse

<b>Beløp i: NOK</b>	<b>Note</b>	<b>2021</b>	<b>2020</b>
Udekket tap	5	1 319 809	1 387 509
<b>Sum opptjent egenkapital</b>		<b>-1 319 809</b>	<b>-1 387 509</b>
<b>Sum egenkapital</b>		<b>-979 809</b>	<b>-1 047 509</b>
<b>Sum langsiktig gjeld</b>		<b>0</b>	<b>0</b>
<b>Kortsiktig gjeld</b>			
Gjeld til kredittinstitusjoner		32 619	1 098
Leverandørgjeld		879 060	1 115 460
Skyldig offentlige avgifter		118 324	43 013
Annen kortsiktig gjeld		98 211	100 007
<b>Sum kortsiktig gjeld</b>		<b>1 128 214</b>	<b>1 259 578</b>
<b>Sum gjeld</b>		<b>1 128 214</b>	<b>1 259 578</b>
<b>SUM EGENKAPITAL OG GJELD</b>		<b>148 405</b>	<b>212 069</b>



## Brønnøysundregistrene

### ÅRSREGNSKAP FOR REGNSKAPSÅRET 2021 - GENERELL INFORMASJON

Journalnummer: 2022 546989

#### Enheten

Organisasjonsnummer: 988 591 025  
Organisasjonsform: Aksjeselskap  
Foretaksnavn: GALLERI BRISKEBY AS  
Forretningsadresse: Skovveien 29  
0257 OSLO

#### Regnskapsår

Årsregnskapets periode: 01.01.2021 - 31.12.2021

#### Konsern

Morselskap i konsern: Nei

#### Regnskapsregler

Regler for små foretak benyttet: Ja  
Benyttet ved utarbeidelsen av  
årsregnskapet til selskapet: Regnskapslovens alminnelige regler

#### Årsregnskapet fastsatt av kompetent organ

Bekreftet av representant for selskapet: Line Harr Skagestad  
Dato for fastsettelse av årsregnskapet: 27.06.2022

#### Revisjon

Selskapet har besluttet at årsregnskapet  
ikke skal revideres: Ja  
Årsregnskapet er utarbeidet av ekstern  
autorisert regnskapsfører: Ja  
Ekstern autorisert regnskapsfører har i  
løpet av regnskapsåret bistått ved den  
løpende regnskapsføringen eller utført  
andre tjenester for selskapet enn å  
utarbeide årsregnskapet: Ja

#### Grunnlag for avgivelse

År 2021: Årsregnskap er elektronisk innlevert.  
År 2020: Tall er hentet fra elektronisk innlevert årsregnskap fra 2021.

*Det er ikke krav til at årsregnskapet m.v. som sendes til Regnskapsregisteret er undertegnet. Kontrollen på at dette er utført ligger hos revisor/enhetens øverste organ. Sikkerheten ivaretas ved at innsender har rolle/rettighet for innsending av årsregnskapet via Altinn, og ved at det bekreftes at årsregnskapet er fastsatt av kompetent organ.*

Brønnøysundregistrene, 29.06.2022

---

Brønnøysundregistrene  
Postadresse: Postboks 900, 8910 Brønnøysund  
Telefon: 75 00 75 00  
E-post: firmapost@brreg.no Internett: www.brreg.no  
Organisasjonsnummer: 974 760 673



Organisasjonsnr: 988 591 025  
GALLERI BRISKEBY AS

## RESULTATREGNSKAP

Beløp i: NOK	Note	2021	2020
<b>RESULTATREGNSKAP</b>			
<b>Inntekter</b>			
Salgsinntekt		155 681	284 658
Annen driftsinntekt	1	1 257 271	716 158
<b>Sum inntekter</b>		<b>1 412 953</b>	<b>1 000 816</b>
<b>Kostnader</b>			
Varekostnad		173 813	282 014
Lønnskostnad	2	421 421	218 114
Annen driftskostnad		744 256	600 704
<b>Sum kostnader</b>		<b>1 339 490</b>	<b>1 100 832</b>
<b>Driftsresultat</b>		<b>73 463</b>	<b>-100 016</b>
<b>Finansinntekter og finanskostnader</b>			
Annen renteinntekt		836	16
Annen finansinntekt			300
<b>Sum finansinntekter</b>		<b>836</b>	<b>316</b>
Annen rentekostnad		6 069	8 515
Annen finanskostnad		529	126
<b>Sum finanskostnader</b>		<b>6 598</b>	<b>8 641</b>
<b>Netto finans</b>		<b>-5 763</b>	<b>-8 325</b>
<b>Ordinært resultat før skattekostnad</b>		<b>67 700</b>	<b>-108 340</b>
<b>Ordinært resultat etter skattekostnad</b>		<b>67 700</b>	<b>-108 340</b>
<b>Årsresultat</b>		<b>67 700</b>	<b>-108 340</b>
<b>Årsresultat etter minoritetsinteresser</b>		<b>67 700</b>	<b>-108 340</b>
<b>Overføringer og disponeringer</b>			
Udekket tap	5	67 700	-108 340
<b>Sum overføringer og disponeringer</b>		<b>67 700</b>	<b>-108 340</b>



Organisasjonsnr: 988 591 025  
GALLERI BRISKEBY AS

## BALANSE

Beløp i: NOK	Note	2021	2020
<b>BALANSE - EIENDELER</b>			
<b>Anleggsmidler</b>			
<b>Immaterielle eiendeler</b>			
<b>Finansielle anleggsmidler</b>			
Obligasjoner	6	10 000	10 000
<b>Sum finansielle anleggsmidler</b>		<b>10 000</b>	<b>10 000</b>
<b>Sum anleggsmidler</b>		<b>10 000</b>	<b>10 000</b>
<b>Omløpsmidler</b>			
<b>Varer</b>			
Varer	7	19 500	21 265
<b>Sum varer</b>		<b>19 500</b>	<b>21 265</b>
<b>Fordringer</b>			
Andre kortsiktige fordringer		29 630	50 897
<b>Sum fordringer</b>		<b>29 630</b>	<b>50 897</b>
<b>Bankinnskudd, kontanter og lignende</b>			
Bankinnskudd, kontanter o. l.	8	89 275	129 907
<b>Sum bankinnskudd, kontanter og lignende</b>		<b>89 275</b>	<b>129 907</b>
<b>Sum omløpsmidler</b>		<b>138 405</b>	<b>202 069</b>
<b>SUM EIENDELER</b>		<b>148 405</b>	<b>212 069</b>
<b>BALANSE - EGENKAPITAL OG GJELD</b>			
<b>Egenkapital</b>			
<b>Innskutt egenkapital</b>			
Selskapskapital	5,9	340 000	340 000
<b>Sum innskutt egenkapital</b>		<b>340 000</b>	<b>340 000</b>
<b>Opptjent egenkapital</b>			
Udekket tap	5	1 319 809	1 387 509
<b>Sum opptjent egenkapital</b>		<b>-1 319 809</b>	<b>-1 387 509</b>
<b>Sum egenkapital</b>		<b>-979 809</b>	<b>-1 047 509</b>
<b>Sum langsiktig gjeld</b>		<b>0</b>	<b>0</b>



<b>Kortsiktig gjeld</b>		
Gjeld til kredittinstitusjoner	32 619	1 098
Leverandørgjeld	879 060	1 115 460
Skyldig offentlige avgifter	118 324	43 013
Annen kortsiktig gjeld	98 211	100 007
<b>Sum kortsiktig gjeld</b>	<b>1 128 214</b>	<b>1 259 578</b>
<b>Sum gjeld</b>	<b>1 128 214</b>	<b>1 259 578</b>
<b>SUM EGENKAPITAL OG GJELD</b>	<b>148 405</b>	<b>212 069</b>



Organisasjonsnr: 988 591 025  
GALLERI BRISKEBY AS

NOTEOPPLYSNINGER - SELSKAP - alle poster oppgitt i hele tall

## Note

Antall årsverk i regnskapsåret  
0.00

Sum Beløp

Balanseført verdi 31.12. Varige driftsmidler Immaterielle eiend.

## Konsernregnskap

Morselskapet sitt navn

Forretningskontor for morselskapet

## Begrunnelse for at datterselskap er utelatt fra konsolideringen

Samlet beløp - tilknyttet selskap Årets Fjorårets

Samlet beløp - foretak i samme konsern Årets Fjorårets

Samlet beløp - foretak i samme konsern Årets Fjorårets

Samlet beløp - felles kontrollert virksomhet Årets Fjorårets

Pantstillelse Beløp

Beholdning av egne aksjer Antall Pålydende Andel av aksjek.

## Note



## Lån og sikkerhetsstillelse til medlemmer

Opplysninger om:

Medlemmer av:

<u>Samlet lån</u>	<u>Styret</u>	<u>Andre organ</u>
	29132.00	

## Mer om lån og sikkerhetsstillelse

### Note

#### Noteopplysninger ut over minimumskravene for små foretak

Fullstendige noteopplysninger fremkommer av vedlagte PDF-dokument



**Årsregnskap 2021  
for  
Galleri Briskeby AS**

**Foretaksnr. 988591025**


Regnskapet er utarbeidet av

 **INTUNOR®**

Autorisert regnskapsførerselskap



Galleri Briskeby AS




## Resultatregnskap

	Note	2021	2020
<b>DRIFTSINNEKTER OG DRIFTSKOSTNADER</b>			
<b>Driftsinntekter</b>			
Salgsinntekt		155 681	284 658
Annen driftsinntekt	1	1 257 271	716 158
<b>Sum driftsinntekter</b>		<b>1 412 953</b>	<b>1 000 816</b>
<b>Driftskostnader</b>			
Varekostnad		173 813	282 014
Lønnskostnad	2	421 421	218 114
Annen driftskostnad		744 256	600 704
<b>Sum driftskostnader</b>		<b>1 339 490</b>	<b>1 100 832</b>
<b>DRIFTSRESULTAT</b>		<b>73 463</b>	<b>(100 016)</b>
<b>FINANSINNEKTER OG FINANSKOSTNADER</b>			
<b>Finansinntekter</b>			
Annen renteinntekt		836	16
Annen finansinntekt		0	300
<b>Sum finansinntekter</b>		<b>836</b>	<b>316</b>
<b>Finanskostnader</b>			
Annen rentekostnad		6 069	8 515
Annen finanskostnad		529	126
<b>Sum finanskostnader</b>		<b>6 598</b>	<b>8 641</b>
<b>NETTO FINANSPOSTER</b>		<b>(5 763)</b>	<b>(8 325)</b>
<b>ORDINÆRT RES. FØR SKATTEKOSTNAD</b>		<b>67 700</b>	<b>(108 340)</b>
Skattekostnad på ordinært resultat	3,4	0	0
<b>ORDINÆRT RESULTAT</b>		<b>67 700</b>	<b>(108 340)</b>
<b>ÅRSRESULTAT</b>		<b>67 700</b>	<b>(108 340)</b>
<b>OVERF. OG DISPONERINGER</b>			
Frømføring av udekket tap	5	67 700	(108 340)
<b>SUM OVERF. OG DISP.</b>		<b>67 700</b>	<b>(108 340)</b>



Galleri Briskeby AS




## Balanse pr. 31.12.2021

	Note	31.12.2021	31.12.2020
<b>EIENDELER</b>			
<b>ANLEGGSMIDLER</b>			
<b>Finansielle anleggsmidler</b>			
Obligasjoner mv	6	10 000	10 000
<b>Sum finansielle anleggsmidler</b>		<b>10 000</b>	<b>10 000</b>
<b>SUM ANLEGGSMIDLER</b>		<b>10 000</b>	<b>10 000</b>
<b>OMLØPSMIDLER</b>			
Varer	7	19 500	21 265
<b>Fordringer</b>			
Andre kortsiktige fordringer		29 630	50 897
<b>Sum fordringer</b>		<b>29 630</b>	<b>50 897</b>
Bankinnskudd, kontanter o.l.	8	89 275	129 907
<b>SUM OMLØPSMIDLER</b>		<b>138 405</b>	<b>202 069</b>
<b>SUM EIENDELER</b>		<b>148 405</b>	<b>212 069</b>



Galleri Briskeby AS



## Balanse pr. 31.12.2021

	Note	31.12.2021	31.12.2020
<b>EGENKAPITAL OG GJELD</b>			
<b>EGENKAPITAL</b>			
<b>Innskutt egenkapital</b>			
Selskapskapital	5,9	340 000	340 000
<b>Sum innskutt egenkapital</b>		<b>340 000</b>	<b>340 000</b>
<b>Opptjent egenkapital</b>			
Udekket tap	5	(1 319 809)	(1 387 509)
<b>Sum opptjent egenkapital</b>		<b>(1 319 809)</b>	<b>(1 387 509)</b>
<b>SUM EGENKAPITAL</b>		<b>(979 809)</b>	<b>(1 047 509)</b>
<b>GJELD</b>			
<b>KORTSIKTIG GJELD</b>			
Gjeld til kredittinstitusjoner		32 619	1 098
Leverandørgjeld		879 060	1 115 460
Skyldig offentlige avgifter		118 324	43 013
Annen kortsiktig gjeld		98 211	100 007
<b>SUM KORTSIKTIG GJELD</b>		<b>1 128 214</b>	<b>1 259 578</b>
<b>SUM GJELD</b>		<b>1 128 214</b>	<b>1 259 578</b>
<b>SUM EGENKAPITAL OG GJELD</b>		<b>148 405</b>	<b>212 069</b>

Oslo, 27. juni 2021  
i styret for Galleri Briskeby AS

Line Harr Skagestad  
Styrets leder



## Noter 2021

### Regnskapsprinsipper

Årsregnskapet er satt opp i samsvar med regnskapsloven og god regnskapsskikk for små foretak. Eventuelle virkninger av endring av regnskapsprinsipper omtales spesielt.

### Klassifisering og vurdering av balanseposter

Omløpsmidler og kortsiktig gjeld består av poster som knytter seg til varekretsløpet og poster som forfaller til betaling innen ett år etter anskaffelsestidspunktet. Øvrige poster er klassifisert som anleggsmidler/langsiktig gjeld.

Omløpsmidler vurderes til laveste av anskaffelseskost og virkelig verdi.

Anleggsmidler vurderes til anskaffelseskost og avskrives lineært over eiendelens forventede levetid. Dersom virkelig verdi er lavere enn bokført verdi vil det bli gjennomført en nedskrivning til virkelig verdi.

### Varebeholdninger

Lager av innkjøpte varer er verdsatt til laveste av anskaffelseskost og virkelig verdi. Anskaffelseskost vurderes etter FIFO-prinsippet. Egentilvirkede ferdigvarer og varer under tilvirkning er vurdert til full tilvirkningskost. Det foretas nedskrivning for ukurans.

### Inntekter

Selskapets salgsinntekter tas til inntekt i samme periode som varene blir levert og fakturert.

### Skatter

Skattekostnad i resultatregnskapet består av av betalbar skatt og endringen i utsatt skatt/skattefordel. Det beregnes og bokføres utsatt skatt/skattefordel som følge av midlertidige forskjeller mellom skattemessige og regnskapsmessige verdier i regnskapet. Positive og negative midlertidige forskjeller som vil, eller kan utligne hverandre i samme periode nettoføres. Utsatt skattefordel balanseføres ikke iht reglene for små foretak.



## Noter 2021

### Note 1 - Annen driftsinntekt

Annen driftsinntekt består av provisjonsinntekt for salg av kunstverk på vegne av andre kunstnere.

### Note 2 - Lønnskostnad, ytelser til ledende personer og revisor

Pr. årsskifte hadde selskapet to ansatte.

Det foreligger ingen avtaler eller forpliktelser om å gi daglig leder eller leder av styret særskilte vederlag ved eventuell opphør eller endring av ansettelsesforholdet. Styrets leder mottar lønn fra selskapet som følge av sitt ansettelsesforhold.

Selskapet kommer ikke inn under reglene om OTP, og har derfor ikke tegnet ordning for dette.

	I år	I fjor
Lønn	360 903	183 467
Arbeidsgiveravgift	51 507	26 485
Andre lønnsrelaterte ytelser	9 011	8 162
<b>Totalt</b>	<b>421 421</b>	<b>218 114</b>

### Note 3 - Skattekostnad på ordinært resultat

#### Spesifikasjon av årets skattegrunnlag:

Resultat før skattekostnader	67 700
+ Permanente og andre forskjeller	6 200
+ Endring i midlertidige forskjeller	0
<b>= Inntekt før anvendelse av framført underskudd</b>	<b>73 900</b>
- Anvendt skattemessig framførbart underskudd	73 900
<b>= Inntekt</b>	<b>0</b>

#### Spesifikasjon av årets skattekostnad:

Beregnet skatt av årets resultat	0
<b>= Sum betalbar skatt</b>	<b>0</b>
+/- Endring i utsatt skatt / utsatt skattefordel	0
<b>= Ordinær skattekostnad</b>	<b>0</b>
Skattesats i inntektsåret	22

#### Betalbar skatt i balansen består av

Sum betalbar skatt	0
<b>= Betalbar skatt i balansen</b>	<b>0</b>



## Noter 2021

### Note 4 - Utsatt skatt/utsatt skattefordel

#### Utsatt skatt/utsatt skattefordel

	2021	2020
- Skattem. fremf. underskudd som utlignes	1 183 098	1 256 998
<b>= Grunnlag utsatt skatt</b>	<b>-1 183 098</b>	<b>-1 256 998</b>
<b>Utsatt skatt</b>	<b>0</b>	<b>0</b>
Negativt grunnlag utsatt skatt	1 183 098	1 256 998
<b>= Grunnlag utsatt skattefordel</b>	<b>1 183 098</b>	<b>1 256 998</b>
<b>Utsatt skattefordel</b>	<b>260 281</b>	<b>276 540</b>
Grunnlag ikke bokført utsatt skattefordel	1 183 098	1 257 000
<b>Ikke bokført utsatt skattefordel</b>	<b>260 281</b>	<b>276 540</b>
<b>Bokført utsatt skattefordel</b>	<b>0</b>	<b>0</b>

### Note 5 - Egenkapital

	Aksjekapital / selskapskapital	Annen egenkapital	Sum egenkapital
Pr 1.1.	340 000	-1 387 509	-1 047 509
Tilført fra årsresultat		67 700	67 700
<b>Pr 31.12.</b>	<b>340 000</b>	<b>-1 319 809</b>	<b>-979 809</b>

Selskapets egenkapital er tapt, og styret har således handlingsplikt. Styret vil fokusere på resultat og en merkostnadseffektiv drift for å bedre egenkapitalen fremover. Dersom nødvendig må styret skyte inn egenkapital fra private midler. Selskapet valgte å stenge galleriet i mars og deler av april pga. mangel på kunder under koronapandemien.

I utarbeidelsen av årsregnskapet for 2021 er fortsatt drift lagt til grunn. Styret bekrefter at denne forutsetningen er tilstede. Vi følger den økonomiske situasjonen nøye, og vil i løpet av 2022 vurdere hvordan koronasituasjonen påvirker videre drift.

### Note 6 - Obligasjoner mv


Obligasjoner mv består av kr 10.000,- for grunnfondsbevis.

### Note 7 - Varer

Lager av innkjøpte rammer er verdsatt til laveste av anskaffelseskost og virkelig verdi. Anskaffelseskost vurderes etter FIFO-prinsippet. Egentilvirkede ferdigvarer og varer under tilvirkning er vurdert til full tilvirkningskost. Det foretas nedskrivning for ukurans.



Galleri Briskeby AS



## Noter 2021

### Note 8 - Bankinnskudd, kontanter o.l.

Av selskapets midler er kr 17 674,- satt på konto med særskilte betingelser, for dekning av skyldig forskuddstrekk. Beløpet er tilstrekkelig til å dekke forpliktelsen som er på kr 24 043.-

### Note 9 - Aksjonærer

Aksjekapitalen i Galleri Briskeby AS pr 31.12. består av:

	Antall	Pålydende	Bokført
Ordinære aksjer	340	1 000	340 000

### Eiestruktur

De største aksjonærene i % pr 31.12 består av:

	Ordinære	Eierandel	Stemmeandel
Eirik Alert Utvåg Harr	145	42,6%	42,6%
Linn Harr Skagestad	195	57,4%	57,4%
<b>Totalt antall aksjer</b>	<b>340</b>	<b>100%</b>	<b>100%</b>