



## ÅRSREGNSKAPET FOR REGNSKAPSÅRET 2023 - GENERELL INFORMASJON

### Enheten

Organisasjonsnummer: 920 125 875  
Organisasjonsform: Aksjeselskap  
Foretaksnavn: GML SOLUTIONS AS  
Forretningsadresse: Nedregårdsvegen 32  
6010 ÅLESUND

### Regnskapsår

Årsregnskapets periode: 01.01.2023 - 31.12.2023

### Konsern

Morselskap i konsern: Nei

### Regnskapsregler

Regler for små foretak benyttet: Ja  
Benyttet ved utarbeidelsen av årsregnskapet til selskapet: Regnskapslovens alminnelige regler

### Årsregnskapet fastsatt av kompetent organ

Bekreftet av representant for selskapet: Geir-Magne Aarø Langeland  
Dato for fastsettelse av årsregnskapet: 03.04.2024

### Grunnlag for avgivelse

År 2023: Årsregnskapet er elektronisk innlevert  
År 2022: Tall er hentet fra elektronisk innlevert årsregnskap fra 2023

*Det er ikke krav til at årsregnskapet m.v. som sendes til Regnskapsregisteret er undertegnet. Kontrollen på at dette er utført ligger hos revisor/enhetens øverste organ. Sikkerheten ivaretas ved at innsender har rolle/rettighet for innsending av årsregnskapet via Altinn, og ved at det bekreftes at årsregnskapet er fastsatt av kompetent organ.*

Brønnøysundregistrene, 15.07.2025



## Resultatregnskap

Beløp i: NOK	Note	2023	2022
<b>RESULTATREGNSKAP</b>			
<b>Kostnader</b>			
Lønnskostnad	2		
Annen driftskostnad	2	20 515	10 444
<b>Sum kostnader</b>		<b>20 515</b>	<b>10 444</b>
<b>Driftsresultat</b>		<b>-20 515</b>	<b>-10 444</b>
<b>Finansinntekter og finanskostnader</b>			
Annen renteinntekt		42 016	
Annen finansinntekt		3 224 160	
<b>Sum finansinntekter</b>		<b>3 266 176</b>	
Verdireduksjon markedsbaserte omløpsmidler		13 236	
Annen rentekostnad		300	
<b>Sum finanskostnader</b>		<b>13 536</b>	
<b>Netto finans</b>		<b>3 252 640</b>	
<b>Ordinært resultat før skattekostnad</b>		<b>3 232 125</b>	<b>-10 444</b>
Skattekostnad på resultat	3		
<b>Ordinært resultat etter skattekostnad</b>		<b>3 232 125</b>	<b>-10 444</b>
<b>Årsresultat</b>		<b>3 232 125</b>	<b>-10 444</b>
<b>Årsresultat etter minoritetsinteresser</b>		<b>3 232 125</b>	<b>-10 444</b>
<b>Totalresultat</b>		<b>3 232 125</b>	<b>-10 444</b>
<b>Overføringer og disponeringer</b>			
Ordinært utbytte		1 238 271	
Avsatt til annen egenkapital		1 993 854	
Overført fra annen egenkapital			-10 444
<b>Sum overføringer og disponeringer</b>		<b>3 232 125</b>	<b>-10 444</b>



## Balanse

Beløp i: NOK	Note	2023	2022
<b>BALANSE - EIENDELER</b>			
<b>Anleggsmidler</b>			
<b>Immaterielle eiendeler</b>			
<b>Finansielle anleggsmidler</b>			
Investeringer i aksjer og andeler	4	322 999	362 600
Andre langsiktige fordringer		1 277 376	444 072
<b>Sum finansielle anleggsmidler</b>		<b>1 600 375</b>	<b>806 672</b>
<b>Sum anleggsmidler</b>		<b>1 600 375</b>	<b>806 672</b>
<b>Omløpsmidler</b>			
<b>Varer</b>			
<b>Investeringer</b>			
Markedsbaserte aksjer		1 000 890	
<b>Sum investeringer</b>		<b>1 000 890</b>	
<b>Bankinnskudd, kontanter og lignende</b>			
Bankinnskudd, kontanter o.l.		566	234
<b>Sum bankinnskudd, kontanter og lignende</b>		<b>566</b>	<b>234</b>
<b>Sum omløpsmidler</b>		<b>1 001 456</b>	<b>234</b>
<b>SUM EIENDELER</b>		<b>2 601 831</b>	<b>806 906</b>
<b>BALANSE - EGENKAPITAL OG GJELD</b>			
<b>Egenkapital</b>			
<b>Innskutt egenkapital</b>			
Aksjekapital	5	30 000	30 000
Annen innskutt egenkapital		-7 805	-7 805
<b>Sum innskutt egenkapital</b>		<b>22 195</b>	<b>22 195</b>
<b>Opptjent egenkapital</b>			



## Balanse

<b>Beløp i: NOK</b>	<b>Note</b>	<b>2023</b>	<b>2022</b>
Annen egenkapital		2 579 636	585 782
<b>Sum opptjent egenkapital</b>		<b>2 579 636</b>	<b>585 782</b>
<b>Sum egenkapital</b>		<b>2 601 831</b>	<b>607 977</b>
<b>Gjeld</b>			
<b>Langsiktig gjeld</b>			
<b>Annen langsiktig gjeld</b>			
Øvrig langsiktig gjeld	5	-661 271	188 529
<b>Sum annen langsiktig gjeld</b>		<b>-661 271</b>	<b>188 529</b>
<b>Sum langsiktig gjeld</b>		<b>-661 271</b>	<b>188 529</b>
<b>Kortsiktig gjeld</b>			
Leverandørgjeld			10 400
Betalbar skatt	3		
Utbytte		661 271	
<b>Sum kortsiktig gjeld</b>		<b>661 271</b>	<b>10 400</b>
<b>Sum gjeld</b>		<b>0</b>	<b>198 929</b>
<b>SUM EGENKAPITAL OG GJELD</b>		<b>2 601 831</b>	<b>806 906</b>



## Brønnøysundregistrene

### ÅRSREGNSKAP FOR REGNSKAPSÅRET 2023 - GENERELL INFORMASJON

Journalnummer: 2024 596875

#### Enheten

Organisasjonsnummer: 920 125 875  
Organisasjonsform: Aksjeselskap  
Foretaksnavn: GML SOLUTIONS AS  
Forretningsadresse: Nedregårdsvegen 32  
6010 ÅLESUND

#### Regnskapsår

Årsregnskapets periode: 01.01.2023 - 31.12.2023

#### Konsern

Morselskap i konsern: Nei

#### Regnskapsregler

Regler for små foretak benyttet: Ja  
Benyttet ved utarbeidelsen av  
årsregnskapet til selskapet: Regnskapslovens alminnelige regler

#### Årsregnskapet fastsatt av kompetent organ

Bekreftet av representant for selskapet: Geir-Magne Aarø Langeland  
Dato for fastsettelse av årsregnskapet: 03.04.2024

#### Revisjon

Selskapet har besluttet at årsregnskapet  
ikke skal revideres: Ja  
Årsregnskapet er utarbeidet av ekstern  
autorisert regnskapsfører: Ja  
Ekstern autorisert regnskapsfører har i  
løpet av regnskapsåret bistått ved den  
løpende regnskapsføringen eller utført  
andre tjenester for selskapet enn å  
utarbeide årsregnskapet: Ja

#### Grunnlag for avgivelse

År 2023: Årsregnskap er elektronisk innlevert.  
År 2022: Tall er hentet fra elektronisk innlevert årsregnskap fra 2023.

*Det er ikke krav til at årsregnskapet m.v. som sendes til Regnskapsregisteret er undertegnet. Kontrollen på at dette er utført ligger hos revisor/enhetens øverste organ. Sikkerheten ivaretas ved at innsender har rolle/rettighet for innsending av årsregnskapet via Altinn, og ved at det bekreftes at årsregnskapet er fastsatt av kompetent organ.*

Brønnøysundregistrene, 04.07.2024

---

Brønnøysundregistrene  
Postadresse: Postboks 900, 8910 Brønnøysund  
Telefon: 75 00 75 00  
E-post: firmapost@brreg.no Internett: www.brreg.no  
Organisasjonsnummer: 974 760 673



Organisasjonsnr: 920 125 875  
GML SOLUTIONS AS

## RESULTATREGNSKAP

<b>Beløp i: NOK</b>	<b>Note</b>	<b>2023</b>	<b>2022</b>
<b>RESULTATREGNSKAP</b>			
<b>Kostnader</b>			
Lønnskostnad	2		
Annen driftskostnad	2	20 515	10 444
<b>Sum kostnader</b>		<b>20 515</b>	<b>10 444</b>
<b>Driftsresultat</b>		<b>-20 515</b>	<b>-10 444</b>
<b>Finansinntekter og finanskostnader</b>			
Annen renteinntekt		42 016	
Annen finansinntekt		3 224 160	
<b>Sum finansinntekter</b>		<b>3 266 176</b>	
Verdireduksjon markedsbaserte omløpsmidler		13 236	
Annen rentekostnad		300	
<b>Sum finanskostnader</b>		<b>13 536</b>	
<b>Netto finans</b>		<b>3 252 640</b>	
<b>Ordinært resultat før skattekostnad</b>		<b>3 232 125</b>	<b>-10 444</b>
Skattekostnad på resultat	3		
<b>Ordinært resultat etter skattekostnad</b>		<b>3 232 125</b>	<b>-10 444</b>
<b>Årsresultat</b>		<b>3 232 125</b>	<b>-10 444</b>
<b>Årsresultat etter minoritetsinteresser</b>		<b>3 232 125</b>	<b>-10 444</b>
<b>Totalresultat</b>		<b>3 232 125</b>	<b>-10 444</b>
<b>Overføringer og disponeringer</b>			
Ordinært utbytte		1 238 271	
Avsatt til annen egenkapital		1 993 854	
Overført fra annen egenkapital			-10 444
<b>Sum overføringer og disponeringer</b>		<b>3 232 125</b>	<b>-10 444</b>



Organisasjonsnr: 920 125 875  
GML SOLUTIONS AS

## BALANSE

**Beløp i: NOK** **Note** **2023** **2022**

### BALANSE - EIENDELER

#### Anleggsmidler

##### Immaterielle eiendeler

##### Finansielle anleggsmidler

Investeringer i aksjer og andeler	4	322 999	362 600
Andre langsiktige fordringer		1 277 376	444 072
<b>Sum finansielle anleggsmidler</b>		<b>1 600 375</b>	<b>806 672</b>

Sum anleggsmidler

1 600 375 806 672

#### Omløpsmidler

##### Varer

##### Investeringer

Markedsbaserte aksjer		1 000 890	
<b>Sum investeringer</b>		<b>1 000 890</b>	

##### Bankinnskudd, kontanter og lignende

Bankinnskudd, kontanter o. l.		566	234
<b>Sum bankinnskudd, kontanter og lignende</b>		<b>566</b>	<b>234</b>

Sum omløpsmidler

1 001 456 234

**SUM EIENDELER**

**2 601 831 806 906**

### BALANSE - EGENKAPITAL OG GJELD

#### Egenkapital

##### Innskutt egenkapital

Aksjekapital	5	30 000	30 000
Annen innskutt egenkapital		-7 805	-7 805
<b>Sum innskutt egenkapital</b>		<b>22 195</b>	<b>22 195</b>

##### Opptjent egenkapital

Annen egenkapital		2 579 636	585 782
<b>Sum opptjent egenkapital</b>		<b>2 579 636</b>	<b>585 782</b>

Sum egenkapital

2 601 831 607 977

#### Gjeld



<b>Langsiktig gjeld</b>			
<b>Annen langsiktig gjeld</b>			
Øvrig langsiktig gjeld	5	-661 271	188 529
<b>Sum annen langsiktig gjeld</b>		<b>-661 271</b>	<b>188 529</b>
<b>Sum langsiktig gjeld</b>		<b>-661 271</b>	<b>188 529</b>
<b>Kortsiktig gjeld</b>			
<b>Leverandørgjeld</b>			
Leverandørgjeld			10 400
Betalbar skatt	3		
Utbytte		661 271	
<b>Sum kortsiktig gjeld</b>		<b>661 271</b>	<b>10 400</b>
<b>Sum gjeld</b>		<b>0</b>	<b>198 929</b>
<b>SUM EGENKAPITAL OG GJELD</b>		<b>2 601 831</b>	<b>806 906</b>



Organisasjonsnr: 920 125 875  
GML SOLUTIONS AS

NOTEOPPLYSNINGER - SELSKAP - alle poster oppgitt i hele tall

## Note

Antall årsverk i regnskapsåret  
0.00

Sum Beløp

Balanseført verdi 31.12. Varige driftsmidler Immaterielle eiend.

## Konsernregnskap

Morselskapet sitt navn

Forretningskontor for morselskapet

## Begrunnelse for at datterselskap er utelatt fra konsolideringen

Samlet beløp - tilknyttet selskap Årets Fjorårets

Samlet beløp - foretak i samme konsern Årets Fjorårets

Samlet beløp - foretak i samme konsern Årets Fjorårets

Samlet beløp - felles kontrollert virksomhet Årets Fjorårets

Pantstillelse Beløp

Beholdning av egne aksjer Antall Pålydende Andel av aksjek.



BankID Signing  
Geir-Magne Aaro Langeland  
2024-04-15

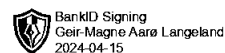


# Årsregnskap 2023 Gml Solutions AS

Resultatregnskap  
Balanse  
Noter til regnskapet




Org.nr.: 920 125 875



### RESULTATREGNSKAP

#### GML SOLUTIONS AS

DRIFTSINNEKTER OG DRIFTSKOSTNADER	Note	2023	2022
Annen driftskostnad	2	20 515	10 444
<b>Sum driftskostnader</b>		<b>20 515</b>	<b>10 444</b>
<b>Driftsresultat</b>		<b>-20 515</b>	<b>-10 444</b>
<b>FINANSINNEKTER OG FINANSKOSTNADER</b>			
Annen renteinntekt		42 016	0
Annen finansinntekt		3 224 160	0
Verdireduksjon markedsbaserte omløpsmidler		13 236	0
Annen rentekostnad		300	0
<b>Resultat av finansposter</b>		<b>3 252 640</b>	<b>0</b>
Resultat før skattekostnad		3 232 125	-10 444
<b>Resultat</b>		<b>3 232 125</b>	<b>-10 444</b>
<b>Årsresultat</b>		<b>3 232 125</b>	<b>-10 444</b>
<b>OVERFØRINGER</b>			
Avsatt til utbytte		661 271	0
Avsatt til annen egenkapital		2 570 854	0
Overført fra annen egenkapital		0	10 444
<b>Sum overføringer</b>		<b>3 232 125</b>	<b>-10 444</b>



### BALANSE

#### GML SOLUTIONS AS

EIENDELER	Note	2023	2022
<b>ANLEGGSMIDLER</b>			
<b>FINANSIELLE ANLEGGSMIDLER</b>			
Investeringer i aksjer og andeler	4	322 999	362 600
Andre langsiktige fordringer		1 277 376	444 072
<b>Sum finansielle anleggsmidler</b>		<b>1 600 375</b>	<b>806 672</b>
<b>Sum anleggsmidler</b>		<b>1 600 375</b>	<b>806 672</b>
<b>OMLØPSMIDLER</b>			
<b>INVESTERINGER</b>			
Markedsbaserte aksjer		1 000 890	0
<b>Sum investeringer</b>		<b>1 000 890</b>	<b>0</b>
Bankinnskudd, kontanter o.l.		566	234
<b>Sum omløpsmidler</b>		<b>1 001 456</b>	<b>234</b>
<b>Sum eiendeler</b>		<b>2 601 831</b>	<b>806 906</b>



## BALANSE

### GML SOLUTIONS AS

EGENKAPITAL OG GJELD	Note	2023	2022
<strong>EGENKAPITAL</strong>			
<strong>INNSKUTT EGENKAPITAL</strong>			
Aksjekapital	5	30 000	30 000
Annen innskutt egenkapital		-7 805	-7 805
<strong>Sum innskutt egenkapital</strong>		<strong>22 195</strong>	<strong>22 195</strong>
<strong>OPPTJENT EGENKAPITAL</strong>			
Annen egenkapital		2 579 636	585 782
<strong>Sum opptjent egenkapital</strong>		<strong>2 579 636</strong>	<strong>585 782</strong>
<strong>Sum egenkapital</strong>		<strong>2 601 831</strong>	<strong>607 977</strong>
<strong>GJELD</strong>			
<strong>ANNEN LANGSIKTIG GJELD</strong>			
Øvrig langsiktig gjeld	5	-661 271	188 529
<strong>Sum annen langsiktig gjeld</strong>		<strong>-661 271</strong>	<strong>188 529</strong>
<strong>KORTSIKTIG GJELD</strong>			
Leverandørgjeld		0	10 400
Utbytte		661 271	0
<strong>Sum kortsiktig gjeld</strong>		<strong>661 271</strong>	<strong>10 400</strong>
<strong>Sum gjeld</strong>		<strong>0</strong>	<strong>198 929</strong>
<strong>Sum egenkapital og gjeld</strong>		<strong>2 601 831</strong>	<strong>806 906</strong>

Ålesund, 03.04.2024  
Styret i Gml Solutions AS

Geir-Magne Aarø Langeland  
styreleder/daglig leder



## Gml Solutions AS

### **NOTE 1 REGNSKAPSPRINSIPPER**

Årsregnskapet er satt opp i samsvar med regnskapsreglene for små foretak. Det er utarbeidet etter norske regnskapsstandarder.

#### **Hovedregel for vurdering og klassifisering av eiendeler og gjeld**

##### **Klassifisering**

Eiendeler bestemt til varig eie eller bruk, samt fordringer med forfall mer enn ett år etter balansedagen er medtatt som anleggsmidler. Øvrige eiendeler er klassifisert som omløpsmidler.

##### **Aksjer**

Omløpsaksjer er vurdert til det lavest av gjennomsnittlig kostpris og virkelig verdi. Andre aksjer som er oppført i regnskapet er ført til kostpris. I de tilfeller der den virkelige verdien er lavere enn kostprisen og dette ikke er forbigående, er det foretatt nedskrivning.

##### **Fordringer**

Fordringer er oppført i balansen med fordringens pålydende etter fradrag for konstaterte og forventede tap.

##### **Skattekostnad og utsatt skatt**

Skattekostnaden er knyttet til det regnskapsmessige resultat og består av betalbar skatt og endring i netto utsatt skatt. Utsatt skattefordel bokføres ikke.

##### **Driftsinntekter og kostnader**

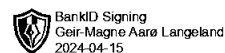
Inntektsføring skjer etter opptjeningsprinsippet som normalt vil være leveringstidspunktet for varer og tjenester. Kostnader medtas etter sammenstillingsprinsippet, dvs at kostnader medtas i samme periode som tilhørende inntekter inntektsføres.

### **NOTE 2 LØNN OG GODTGJØRELSE**

Selskapet har ikke hatt ansatte..



## Gml Solutions AS



### Note 3 Skatt

Årets skattekostnad	2023	2022
Resultatført skatt på ordinært resultat:		
Betalbar skatt	0	0
Endring i utsatt skattefordel	0	0
<b>Skattekostnad ordinært resultat</b>	<b>0</b>	<b>0</b>
Skattepliktig inntekt:		
Resultat før skatt	3 232 125	-10 444
Permanente forskjeller	-3 208 907	0
Anvendelse av fremførbart underskudd	-23 218	0
<b>Skattepliktig inntekt</b>	<b>0</b>	<b>0</b>
Betalbar skatt i balansen:		
Betalbar skatt på årets resultat	0	0
<b>Sum betalbar skatt i balansen</b>	<b>0</b>	<b>0</b>

Skatteeffekten av midlertidige forskjeller og underskudd til fremføring som har gitt opphav til utsatt skatt og utsatte skattefordeler, spesifisert på typer av midlertidige forskjeller

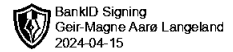
	2023	2022	Endring
Akkumulert fremførbart underskudd	-36 913	-60 131	-23 218
Inngår ikke i beregningen av utsatt skatt	36 913	60 131	23 218
<b>Utsatt skattefordel (22 %)</b>	<b>0</b>	<b>0</b>	<b>0</b>

I henhold til God regnskapsskikk for små foretak balanseføres ikke utsatt skattefordel.

### NOTE 4 KONSERN, TILKNYTTET SELSKAP M.V.

	Eierandel i %	Anskaffelse kost	Selskapet egenkap.(100%)	Selskapets resultat(100%)
Swarfix AS	19%	322 999	2 927 472	-3 274 470
<b>Sum</b>		<b>322 999</b>	<b>2 927 472</b>	<b>-3 274 470</b>

Investeringene er regnskapsført etter kostmetoden. Egenkapital og resultat er pr. 31.12.2022



## Gml Solutions AS

### NOTE 5 AKSJONÆRER

#### AKSJEKAPITALEN I GML SOLUTIONS AS PR. 31.12 BESTÅR AV:

	Antall	Pålydende	Bokført
Ordinære aksjer	1 000	30,0	30 000
<b>Sum</b>	<b>1 000</b>		<b>30 000</b>

#### EIERSTRUKTUR

Aksjonærer i % pr. 31.12:

	Ordinære	Eierandel	Stemmeandel
Geir-Magne Aarø Langeland	1 000	100,0	100,0

#### AKSJER EIET AV MEDLEMMER I STYRET OG DAGLIG LEDER:

Navn	Verv	Ordinære
Geir-Magne Aarø Langeland	styreleder/daglig leder	1 000
<b>Totalt antall aksjer</b>		<b>1 000</b>