



ÅRSREGNSKAPET FOR REGNSKAPSÅRET 2020 - GENERELL INFORMASJON

Enheten

Organisasjonsnummer: 988 441 597
Organisasjonsform: Aksjeselskap
Foretaksnavn: KALKINN AS
Forretningsadresse: Bryggegata 22
0250 OSLO

Regnskapsår

Årsregnskapets periode: 01.01.2020 - 31.12.2020

Konsern

Morselskap i konsern: Nei

Regnskapsregler

Regler for små foretak benyttet: Ja
Benyttet ved utarbeidelsen av årsregnskapet til selskapet: Regnskapslovens alminnelige regler

Årsregnskapet fastsatt av kompetent organ

Bekreftet av representant for selskapet: Johan Solbu Braaten
Dato for fastsettelse av årsregnskapet: 25.08.2021

Grunnlag for avgivelse

År 2020: Årsregnskapet er elektronisk innlevert
År 2019: Tall er hentet fra elektronisk innlevert årsregnskap fra 2020

Det er ikke krav til at årsregnskapet m.v. som sendes til Regnskapsregisteret er undertegnet. Kontrollen på at dette er utført ligger hos revisor/enhetens øverste organ. Sikkerheten ivaretas ved at innsender har rolle/rettighet for innsending av årsregnskapet via Altinn, og ved at det bekreftes at årsregnskapet er fastsatt av kompetent organ.

Brønnøysundregistrene, 31.07.2022



Resultatregnskap

Beløp i: NOK	Note	2020	2019
RESULTATREGNSKAP			
Inntekter			
Annen driftsinntekt		71 050	
Sum inntekter		71 050	
Kostnader			
Lønnskostnad	1		
Annen driftskostnad	1	78 316	44 561
Sum kostnader		78 316	44 561
Driftsresultat		-7 266	-44 561
Finansinntekter og finanskostnader			
Annen renteinntekt		2 173	672
Annen finansinntekt		226	6 386 537
Sum finansinntekter		2 399	6 387 209
Annen rentekostnad		922	
Annen finanskostnad			26
Sum finanskostnader		922	26
Netto finans		1 477	6 387 182
Ordinært resultat før skattekostnad		-5 789	6 342 622
Skattekostnad på ordinært resultat	6		
Ordinært resultat etter skattekostnad		-5 789	6 342 622
Årsresultat	4	-5 789	6 342 622
Årsresultat etter minoritetsinteresser		-5 789	6 342 622
Totalresultat		-5 789	6 342 622
Overføringer og disponeringer			
Avsatt til annen egenkapital		-5 789	6 342 622
Sum overføringer og disponeringer		-5 789	6 342 622



Resultatregnskap

Beløp i: NOK	Note	2020	2019
---------------------	-------------	-------------	-------------



Balanse

Beløp i: NOK	Note	2020	2019
BALANSE - EIENDELER			
Anleggsmidler			
Immaterielle eiendeler			
Utsatt skattefordel	6		
Varige driftsmidler			
Driftsløsøre, inventar o.a. utstyr	5	1 498 653	394 220
Sum varige driftsmidler		1 498 653	394 220
Finansielle anleggsmidler			
Investeringer i aksjer og andeler	2	535 510	250 000
Sum finansielle anleggsmidler		535 510	250 000
Sum anleggsmidler		2 034 163	644 220
Omløpsmidler			
Varer			
Fordringer			
Andre kortsiktige fordringer		49 441	285 510
Sum fordringer		49 441	285 510
Investeringer			
Aksjer og andeler i foretak i samme konsern	2		
Markedsbaserte aksjer	2		
Markedsbaserte obligasjoner	2		
Andre markedsbaserte finansielle instrumenter	2		
Bankinnskudd, kontanter og lignende			
Bankinnskudd, kontanter o.l.		8 199 790	9 495 279
Sum bankinnskudd, kontanter og lignende		8 199 790	9 495 279
Sum omløpsmidler		8 249 231	9 780 789
SUM EIENDELER		10 283 394	10 425 009



Balanse

Beløp i: NOK	Note	2020	2019
BALANSE - EGENKAPITAL OG GJELD			
Egenkapital			
Innskutt egenkapital			
Aksjekapital	3	100 000	100 000
Overkurs		148 528	148 528
Sum innskutt egenkapital		248 528	248 528
Opptjent egenkapital			
Annen egenkapital		10 024 785	10 030 574
Sum opptjent egenkapital		10 024 785	10 030 574
Sum egenkapital	4	10 273 313	10 279 102
Gjeld			
Langsiktig gjeld			
Utsatt skatt	6		
Annen langsiktig gjeld			
Gjeld til kredittinstitusjoner	7		
Langsiktig konserngjeld	7		
Sum langsiktig gjeld		0	0
Kortsiktig gjeld			
Betalbar skatt	6		
Skyldig offentlige avgifter		-7 980	44 318
Annen kortsiktig gjeld	7	18 061	101 589
Sum kortsiktig gjeld		10 081	145 907
Sum gjeld		10 081	145 907
SUM EGENKAPITAL OG GJELD		10 283 394	10 425 009



Brønnøysundregistrene

ÅRSREGNSKAP FOR REGNSKAPSÅRET 2020 - GENERELL INFORMASJON

Journalnummer: 2021 730298

Enheten

Organisasjonsnummer: 988 441 597
Organisasjonsform: Aksjeselskap
Foretaksnavn: KALKINN AS
Forretningsadresse: Bryggegata 22
0250 OSLO

Regnskapsår

Årsregnskapets periode: 01.01.2020 - 31.12.2020

Konsern

Morselskap i konsern: Nei

Regnskapsregler

Regler for små foretak benyttet: Ja
Benyttet ved utarbeidelsen av
årsregnskapet til selskapet: Regnskapslovens alminnelige regler

Årsregnskapet fastsatt av kompetent organ

Bekreftet av representant for selskapet: Johan Solbu Braaten
Dato for fastsettelse av årsregnskapet: 25.08.2021

Revisjon

Selskapet har besluttet at årsregnskapet
ikke skal revideres: Ja
Årsregnskapet er utarbeidet av ekstern
autorisert regnskapsfører: Ja
Ekstern autorisert regnskapsfører har i
løpet av regnskapsåret bistått ved den
løpende regnskapsføringen eller utført
andre tjenester for selskapet enn å
utarbeide årsregnskapet: Ja

Grunnlag for avgivelse

År 2020: Årsregnskap er elektronisk innlevert.
År 2019: Tall er hentet fra elektronisk innlevert årsregnskap fra 2020.

Det er ikke krav til at årsregnskapet m.v. som sendes til Regnskapsregisteret er undertegnet. Kontrollen på at dette er utført ligger hos revisor/enhetens øverste organ. Sikkerheten ivaretas ved at innsender har rolle/rettighet for innsending av årsregnskapet via Altinn, og ved at det bekreftes at årsregnskapet er fastsatt av kompetent organ.

Brønnøysundregistrene, 06.09.2021

Brønnøysundregistrene
Postadresse: Postboks 900, 8910 Brønnøysund
Telefon: 75 00 75 00
E-post: firmapost@brreg.no Internett: www.brreg.no
Organisasjonsnummer: 974 760 673



Organisasjonsnr: 988 441 597
KALKINN AS

RESULTATREGNSKAP

Beløp i: NOK	Note	2020	2019
RESULTATREGNSKAP			
Inntekter			
Annen driftsinntekt		71 050	
Sum inntekter		71 050	
Kostnader			
Lønnskostnad	1		
Annen driftskostnad	1	78 316	44 561
Sum kostnader		78 316	44 561
Driftsresultat		-7 266	-44 561
Finansinntekter og finanskostnader			
Annen renteinntekt		2 173	672
Annen finansinntekt		226	6 386 537
Sum finansinntekter		2 399	6 387 209
Annen rentekostnad		922	
Annen finanskostnad			26
Sum finanskostnader		922	26
Netto finans		1 477	6 387 182
Ordinært resultat før skattekostnad		-5 789	6 342 622
Skattekostnad på ordinært resultat	6		
Ordinært resultat etter skattekostnad		-5 789	6 342 622
Årsresultat	4	-5 789	6 342 622
Årsresultat etter minoritetsinteresser		-5 789	6 342 622
Totalresultat		-5 789	6 342 622
Overføringer og disponeringer			
Avsatt til annen egenkapital		-5 789	6 342 622
Sum overføringer og disponeringer		-5 789	6 342 622



Organisasjonsnr: 988 441 597
KALKINN AS

BALANSE

Beløp i: NOK	Note	2020	2019
BALANSE - EIENDELER			
Anleggsmidler			
Immaterielle eiendeler			
Utsatt skattefordel	6		
Varige driftsmidler			
Driftsløsøre, inventar o. a. utstyr	5	1 498 653	394 220
Sum varige driftsmidler		1 498 653	394 220
Finansielle anleggsmidler			
Investeringer i aksjer og andeler	2	535 510	250 000
Sum finansielle anleggsmidler		535 510	250 000
Sum anleggsmidler		2 034 163	644 220
Omløpsmidler			
Varer			
Fordringer			
Andre kortsiktige fordringer		49 441	285 510
Sum fordringer		49 441	285 510
Investeringer			
Aksjer og andeler i foretak i samme konsern	2		
Markedsbaserte aksjer	2		
Markedsbaserte obligasjoner	2		
Andre markedsbaserte finansielle instrumenter	2		
Bankinnskudd, kontanter og lignende			
Bankinnskudd, kontanter o. l.		8 199 790	9 495 279
Sum bankinnskudd, kontanter og lignende		8 199 790	9 495 279
Sum omløpsmidler		8 249 231	9 780 789
SUM EIENDELER		10 283 394	10 425 009
BALANSE - EGENKAPITAL OG GJELD			



Egenkapital			
Innskutt egenkapital			
Aksjekapital	3	100 000	100 000
Overkurs		148 528	148 528
Sum innskutt egenkapital		248 528	248 528
Opptjent egenkapital			
Annen egenkapital		10 024 785	10 030 574
Sum opptjent egenkapital		10 024 785	10 030 574
Sum egenkapital	4	10 273 313	10 279 102
Gjeld			
Langsiktig gjeld			
Utsatt skatt	6		
Annen langsiktig gjeld			
Gjeld til			
kredittinstitusjoner	7		
Langsiktig konserngjeld	7		
Sum langsiktig gjeld		0	0
Kortsiktig gjeld			
Betalbar skatt	6		
Skyldig offentlige avgifter		-7 980	44 318
Annen kortsiktig gjeld	7	18 061	101 589
Sum kortsiktig gjeld		10 081	145 907
Sum gjeld		10 081	145 907
SUM EGENKAPITAL OG GJELD		10 283 394	10 425 009



Organisasjonsnr: 988 441 597
KALKINN AS


NOTEOPPLYSNINGER - SELSKAP - alle poster oppgitt i hele tall


Note


Antall årsverk i regnskapsåret

Virksomheten har hatt følgende antall årsverk:
0.00



 Legally signed by
Beate Stølen Braaten
31.08.2021

 Legally signed by
Johan Solbu Braaten
31.08.2021

 Legally signed by
Olav André Braaten
31.08.2021

Årsregnskap 2020

Kalkinn AS

Resultatregnskap
Balanse
Noter til regnskapet

Org.nr.: 988 441 597



Legally signed by
Beate Stølen Braaten
31.08.2021

Legally signed by
Johan Solbu Braaten
31.08.2021


Legally signed by
Olav André Braaten
31.08.2021


RESULTATREGNSKAP


KALKINN AS

DRIFTSINNEKTER OG DRIFTSKOSTNADER	Note	2020	2019
Annen driftsinntekt		71 050	0
Sum driftsinntekter		71 050	0
Annen driftskostnad	1	78 316	44 561
Sum driftskostnader		78 316	44 561
Driftsresultat		-7 266	-44 561
FINANSINNEKTER OG FINANSKOSTNADER			
Annen renteinntekt		2 173	672
Annen finansinntekt		226	6 386 537
Annen rentekostnad		922	0
Annen finanskostnad		0	26
Resultat av finansposter		1 477	6 387 182
Ordinært resultat før skattekostnad		-5 789	6 342 622
Ordinært resultat		-5 789	6 342 622
Årsresultat	4	-5 789	6 342 622
OVERFØRINGER			
Avsatt til annen egenkapital		-5 789	6 342 622
Sum overføringer		-5 789	6 342 622



 Legally signed by
Beate Stølen Braaten
31.08.2021

 Legally signed by
Johan Solbu Braaten
31.08.2021

 Legally signed by
Olav André Braaten
31.08.2021

BALANSE

KALKINN AS

EIENDELER	Note	2020	2019
ANLEGGSMIDLER			
IMMATERIELLE EIENDELER			
VARIGE DRIFTSMIDLER			
Driftsløsøre, inventar o.a. utstyr	5	1 498 653	394 220
Sum varige driftsmidler		1 498 653	394 220
FINANSIELLE ANLEGGSMIDLER			
Investeringer i aksjer og andeler	2	535 510	250 000
Sum finansielle anleggsmidler		535 510	250 000
Sum anleggsmidler		2 034 163	644 220
OMLØPSMIDLER			
FORDRINGER			
Andre kortsiktige fordringer		49 441	285 510
Sum fordringer		49 441	285 510
INVESTERINGER			
Bankinnskudd, kontanter o.l.		8 199 790	9 495 279
Sum omløpsmidler		8 249 231	9 780 789
Sum eiendeler		10 283 394	10 425 009



Legally signed by
Beate Stølen Braaten
31.08.2021

Legally signed by
Johan Solbu Braaten
31.08.2021

Legally signed by
Olav André Braaten
31.08.2021

BALANSE

KALKINN AS

EGENKAPITAL OG GJELD	Note	2020	2019
EGENKAPITAL			
INNSKUTT EGENKAPITAL			
Aksjekapital	3	100 000	100 000
Overkurs		148 528	148 528
Sum innskutt egenkapital		248 528	248 528
OPPTJENT EGENKAPITAL			
Annen egenkapital		10 024 785	10 030 574
Sum opptjent egenkapital		10 024 785	10 030 574
Sum egenkapital	4	10 273 313	10 279 102
GJELD			
ANNEN LANGSIKTIG GJELD			
KORTSIKTIG GJELD			
Skyldig offentlige avgifter		-7 980	44 318
Annen kortsiktig gjeld	7	18 061	101 589
Sum kortsiktig gjeld		10 081	145 907
Sum gjeld		10 081	145 907
Sum egenkapital og gjeld		10 283 394	10 425 009

Oslo, 25.08.2021
Styret i Kalkinn AS

Johan Solbu Braaten
styreleder/daglig leder

Olav André Braaten
styremedlem

Beate Stølen Braaten
styremedlem



Kalkinn AS

Legally signed by
Beate Stølen Braaten
31.08.2021

Legally signed by
Johan Solbu Braaten
31.08.2021

Legally signed by
Olav André Braaten
31.08.2021

Regnskapsprinsipper

Årsregnskapet er satt opp i samsvar med regnskapsloven og NRS 8 - God regnskapsskikk for små foretak.

Omløpsmidler og kortsiktig gjeld

Omløpsmidler og kortsiktig gjeld omfatter normalt poster som forfaller til betaling innen ett år etter balansedagen, samt poster som knytter seg til varekretsløpet. Omløpsmidler vurderes til laveste verdi av anskaffelseskost og virkelig verdi.

Anleggsmidler og langsiktig gjeld

Anleggsmidler omfatter eiendeler bestemt til varig eie og bruk. Anleggsmidler er vurdert til anskaffelseskost. Varige driftsmidler balanseføres og avskrives over driftsmidlets økonomiske levetid. Varige driftsmidler nedskrives til gjenvinnbart beløp ved verdifall som forventes ikke å være forbigående. Gjenvinnbart beløp er det høyeste av netto salgsverdi og verdi i bruk. Verdi i bruk er nåverdi av fremtidige kontantstrømmer knyttet til eiendelen. Nedskrivningen reverseres når grunnlaget for nedskrivningen ikke lenger er til stede.

Valuta

Pengeposter i utenlandsk valuta vurderes iht. kursen ved regnskapsårets slutt.

Fordringer

Kundefordringer og andre fordringer oppføres til pålydende etter fradrag for avsetning til forventet tap. Avsetning til tap gjøres på grunnlag av en individuell vurdering av de enkelte fordringene.

Skatt

Skattekostnaden i resultatregnskapet omfatter periodens betalbare skatt og endring i utsatt skatt. Utsatt skatt er beregnet på grunnlag av de midlertidige forskjeller som eksisterer mellom regnskapsmessige og skattemessige verdier, samt ligningsmessig underskudd til fremføring ved utgangen av regnskapsåret. Skatteøkende og skattereduserende midlertidige forskjeller som reverserer eller kan reverseres i samme periode er utlignet og nettoført.



Kalkinn AS

Legally signed by
Beate Stølen Braaten
31.08.2021

Legally signed by
Johan Solbu Braaten
31.08.2021

Legally signed by
Olav André Braaten
31.08.2021

Note 1 Lønnskostnader og andre ytelser

Selskapet har ikke hatt ansatte i regnskapsåret.

Selskapet er ikke pliktig til å tegne avtale om tjenestepensjon etter lov om obligatorisk tjenestepensjon.

Selskapet har ikke gitt lån eller stilt sikkerhet for styret eller ledende personer.

Selskapet har besluttet at selskapets årsregnskap ikke skal revideres.

Note 2 Aksjer og andeler i andre foretak

Selskapets navn	Org. nr.	Antall	Eierandel	Kostpris	Bokført verdi
Harstad Skipsindustri AS	950 927 569	4 344	8,4%	535 510	535 510
Sum				535 510	535 510

Note 3 Selskapskapital

Aksjekapitalen i Kalkinn AS pr. 31.12.2020 består av:

	Antall	Pålydende	Bokført
Ordinære aksjer	1 000	100	100 000
Sum	1 000		100 000

Eierstruktur

Aksjonærer	Antall	Eierandel
Johan Solbu Braaten, styrets leder/daglig leder	300	30 %
Beate Stølen Braaten, styremedlem	350	35 %
Olav André Braaten, styremedlem	350	35 %
Totalt antall aksjer	1 000	100%

I 2020 ble 300 aksjer overdratt fra Johan Solbu Braaten til Beate Stølen Braaten, og 300 aksjer overdratt fra Johan Solbu Braaten til Olav Andre Braaten.



Kalkinn AS

Legally signed by
Beate Stølen Braaten
31.08.2021

Legally signed by
Johan Solbu Braaten
31.08.2021

Legally signed by
Olav André Braaten
31.08.2021

Note 4 Egenkapital

	Aksjekapital	Overkurs	Annen egenkapital	Sum egenkapital
Pr. 31.12.2019	100 000	148 528	10 030 574	10 279 102
Pr 01.01.2020	100 000	148 528	10 030 574	10 279 102
Årets resultat			-5 789	-5 789
Pr 31.12.2020	100 000	148 528	10 024 785	10 273 313

5 Varige driftsmidler

Type driftsmiddel	Inngående beholdning	Tilgang i året	Utgående beholdning
Kunst	394 220	1 104 433	1 498 653
Total	394 220	1 104 433	1 498 653

Driftsmidlene er bokført til kostpris og avskrives ikke.

Note 6 Skatt

Årets skattekostnad	2020	2019
Resultatført skatt på ordinært resultat:		
Betalbar skatt	0	0
Endring i utsatt skattefordel	0	0
Skattekostnad ordinært resultat	0	0
Skattepliktig inntekt:		
Ordinært resultat før skatt	-5 789	6 342 622
Permanente forskjeller	-121	-6 386 608
Skattepliktig inntekt	-5 910	-43 986
Betalbar skatt i balansen:		
Betalbar skatt på årets resultat	0	0
Sum betalbar skatt i balansen	0	0


Skatteeffekten av midlertidige forskjeller og underskudd til fremføring som har gitt opphav til utsatt skatt og utsatte skattefordeler, spesifisert på typer av midlertidige forskjeller


	2020	2019	Endring
Akkumulert fremførbart underskudd	-49 896	-43 986	5 910
Inngår ikke i beregningen av utsatt skatt	49 896	43 986	-5 910
Utsatt skattefordel (22 %)	0	0	0


I henhold til God regnskapsskikk for små foretak balanseføres ikke utsatt skattefordel.



Kalkinn AS

 Legally signed by
Beate Stølen Braaten
31.08.2021

 Legally signed by
Johan Solbu Braaten
31.08.2021

 Legally signed by
Olav André Braaten
31.08.2021

Note 7 Annen kortsiktig gjeld

Selskapet har gjeld til aksjonærene Beate Stølen Braaten og Olav André Braaten på NOK 18 061.
Gjelden er ikke renteberegnet.