



ÅRSREGNSKAPET FOR REGNSKAPSÅRET 2020 - GENERELL INFORMASJON

Enheten

Organisasjonsnummer: 989 182 889
Organisasjonsform: Aksjeselskap
Foretaksnavn: GRELE AS
Forretningsadresse: Ekornveien 1D
0777 OSLO

Regnskapsår

Årsregnskapets periode: 01.01.2020 - 31.12.2020

Konsern

Morselskap i konsern: Nei

Regnskapsregler

Regler for små foretak benyttet: Ja
Benyttet ved utarbeidelsen av årsregnskapet til selskapet: Regnskapslovens alminnelige regler

Årsregnskapet fastsatt av kompetent organ

Bekreftet av representant for selskapet: Terje Kjær
Dato for fastsettelse av årsregnskapet: 05.06.2021

Grunnlag for avgivelse

År 2020: Årsregnskapet er elektronisk innlevert
År 2019: Tall er hentet fra elektronisk innlevert årsregnskap fra 2020

Det er ikke krav til at årsregnskapet m.v. som sendes til Regnskapsregisteret er undertegnet. Kontrollen på at dette er utført ligger hos revisor/enhetens øverste organ. Sikkerheten ivaretas ved at innsender har rolle/rettighet for innsending av årsregnskapet via Altinn, og ved at det bekreftes at årsregnskapet er fastsatt av kompetent organ.

Brønnøysundregistrene, 24.07.2022



Resultatregnskap

Beløp i: NOK	Note	2020	2019
RESULTATREGNSKAP			
Driftsresultat			
Finansinntekter og finanskostnader			
Annen renteinntekt		150	265
Annen finansinntekt		231 282	205 584
Sum finansinntekter		231 432	205 849
Annen finanskostnad		1 707	1 704
Sum finanskostnader		1 707	1 704
Netto finans		229 725	204 145
Ordinært resultat før skattekostnad		229 725	204 145
Skattekostnad på ordinært resultat	4	1 184	1 040
Ordinært resultat etter skattekostnad		228 541	203 105
Årsresultat		228 541	203 105
Årsresultat etter minoritetsinteresser		228 541	203 105
Totalresultat		228 541	203 105
Overføringer og disponeringer			
Ordinært utbytte	5		
Avsatt til annen egenkapital		228 541	203 105
Sum overføringer og disponeringer		228 541	203 105



Balanse

Beløp i: NOK	Note	2020	2019
BALANSE - EIENDELER			
Anleggsmidler			
Immaterielle eiendeler			
Finansielle anleggsmidler			
Investeringer i aksjer og andeler		3 125 100	3 125 100
Sum finansielle anleggsmidler		3 125 100	3 125 100
Sum anleggsmidler		3 125 100	3 125 100
Omløpsmidler			
Varer			
Bankinnskudd, kontanter og lignende			
Bankinnskudd, kontanter o.l.	1	835 193	606 508
Sum bankinnskudd, kontanter og lignende		835 193	606 508
Sum omløpsmidler		835 193	606 508
SUM EIENDELER		3 960 293	3 731 608
BALANSE - EGENKAPITAL OG GJELD			
Egenkapital			
Innskutt egenkapital			
Aksjekapital	2, 5	246 667	246 667
Overkurs	5	2 533	2 533
Sum innskutt egenkapital		249 200	249 200
Opptjent egenkapital			
Annen egenkapital	5	3 694 284	3 465 743
Sum opptjent egenkapital		3 694 284	3 465 743
Sum egenkapital		3 943 484	3 714 943



Balanse

Beløp i: NOK	Note	2020	2019
Sum langsiktig gjeld		0	0
Kortsiktig gjeld			
Betalbar skatt		1 184	1 040
Utbytte	5		
Annen kortsiktig gjeld		15 625	15 625
Sum kortsiktig gjeld		16 809	16 665
Sum gjeld		16 809	16 665
SUM EGENKAPITAL OG GJELD		3 960 293	3 731 608



Brønnøysundregistrene

ÅRSREGNSKAP FOR REGNSKAPSÅRET 2020 - GENERELL INFORMASJON

Journalnummer: 2021 629704

Enheten

Organisasjonsnummer: 989 182 889
Organisasjonsform: Aksjeselskap
Foretaksnavn: GRELE AS
Forretningsadresse: Ekornveien 1D
0777 OSLO

Regnskapsår

Årsregnskapets periode: 01.01.2020 - 31.12.2020

Konsern

Morselskap i konsern: Nei

Regnskapsregler

Regler for små foretak benyttet: Ja
Benyttet ved utarbeidelsen av
årsregnskapet til selskapet: Regnskapslovens alminnelige regler

Årsregnskapet fastsatt av kompetent organ

Bekreftet av representant for selskapet: Terje Kjær
Dato for fastsettelse av årsregnskapet: 05.06.2021

Revisjon

Selskapet har besluttet at årsregnskapet
ikke skal revideres: Ja

Grunnlag for avgivelse

År 2020: Årsregnskap er elektronisk innlevert.
År 2019: Tall er hentet fra elektronisk innlevert årsregnskap fra 2020.

Det er ikke krav til at årsregnskapet m.v. som sendes til Regnskapsregisteret er undertegnet. Kontrollen på at dette er utført ligger hos revisor/enhetens øverste organ. Sikkerheten ivaretas ved at innsender har rolle/rettighet for innsending av årsregnskapet via Altinn, og ved at det bekreftes at årsregnskapet er fastsatt av kompetent organ.

Brønnøysundregistrene, 14.08.2021



Organisasjonsnr: 989 182 889
GRELE AS

RESULTATREGNSKAP

Beløp i: NOK	Note	2020	2019
RESULTATREGNSKAP			
Driftsresultat			
Finansinntekter og finanskostnader			
Annen renteinntekt		150	265
Annen finansinntekt		231 282	205 584
Sum finansinntekter		231 432	205 849
Annen finanskostnad		1 707	1 704
Sum finanskostnader		1 707	1 704
Netto finans		229 725	204 145
Ordinært resultat før skattekostnad			
Skattekostnad på ordinært resultat		229 725	204 145
Skattekostnad på ordinært resultat	4	1 184	1 040
Ordinært resultat etter skattekostnad		228 541	203 105
Årsresultat		228 541	203 105
Årsresultat etter minoritetsinteresser		228 541	203 105
Totalresultat		228 541	203 105
Overføringer og disponeringer			
Ordinært utbytte	5		
Avsatt til annen egenkapital		228 541	203 105
Sum overføringer og disponeringer		228 541	203 105



Organisasjonsnr: 989 182 889
GRELE AS

BALANSE

Beløp i: NOK **Note** **2020** **2019**

BALANSE - EIENDELER

Anleggsmidler Immaterielle eiendeler

Finansielle anleggsmidler

Investeringer i aksjer og andeler		3 125 100	3 125 100
Sum finansielle anleggsmidler		3 125 100	3 125 100
Sum anleggsmidler		3 125 100	3 125 100

Omløpsmidler

Varer

Bankinnskudd, kontanter og lignende

Bankinnskudd, kontanter o. l.	1	835 193	606 508
Sum bankinnskudd, kontanter og lignende		835 193	606 508

Sum omløpsmidler 835 193 606 508

SUM EIENDELER 3 960 293 3 731 608

BALANSE - EGENKAPITAL OG GJELD

Egenkapital

Innskutt egenkapital

Aksjekapital	2, 5	246 667	246 667
Overkurs	5	2 533	2 533
Sum innskutt egenkapital		249 200	249 200

Opptjent egenkapital

Annen egenkapital	5	3 694 284	3 465 743
Sum opptjent egenkapital		3 694 284	3 465 743

Sum egenkapital 3 943 484 3 714 943

Sum langsiktig gjeld 0 0

Kortsiktig gjeld

Betalbar skatt		1 184	1 040
Utbytte	5		
Annen kortsiktig gjeld		15 625	15 625
Sum kortsiktig gjeld		16 809	16 665



Sum gjeld	16 809	16 665
SUM EGENKAPITAL OG GJELD	3 960 293	3 731 608



Organisasjonsnr: 989 182 889
GRELE AS

NOTEOPPLYSNINGER - SELSKAP - alle poster oppgitt i hele tall

Note

Antall årsverk i regnskapsåret

Virksomheten har hatt følgende antall årsverk:
0.00



Grele AS

(Organisasjonsnr: 989 182 889)

ÅRSREGNSKAP

2020

Styrets årsrapport

Resultatregnskap

Balanse

Noter



Grele AS
Organisasjonsnr. 989 182 889

STYRETS ÅRSRAPPORT FOR 2020

Virksomhetens art og hvor den drives.

Grele AS driver med investeringer i aksjer. Virksomheten er lokalisert i lokaler i Oslo.

Stilling og resultat

Styret mener at årsregnskapet for 2020 gir et rettvise bilde av selskapets finansielle situasjon.

Fortsatt drift.

Forutsetningen om fortsatt drift er til stede, og årsregnskapet for 2020 er satt opp under denne forutsetning.

Arbeidsmiljø.

Selskapet har ingen ansatte


Ytre miljø.

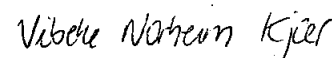
Selskapets virksomhet er av en slik karakter at den ikke forurensrer det ytre miljø.

Likestilling

Selskapet har som policy å ikke forskjellsbehandle på grunn av kjønn.

Oslo, 5. juni 2021


Terje Thorsen
Styreleder


Vibeke Norheim Kjær
Daglig leder





RESULTATREGNSKAP	Noter	2020	2019
DRIFTSINNEKTER OG DRIFTSKOSTNADER			
Annen driftsinntekt		231 282	205 584
Annen driftskostnad		-7	0
Driftsresultat		<u>231 275</u>	<u>205 584</u>
FINANSINNEKTER OG FINANSKOSTNADER			
Renteinntekter		150	265
Finanskostnader		-1 700	-1 704
Finansresultat		<u>-1 550</u>	<u>-1 439</u>
Resultat før skattekostnad		<u>229 725</u>	<u>204 145</u>
Skattekostnad	4	-1 184	-1 040
ÅRSRESULTAT		<u>228 541</u>	<u>203 105</u>
Avsatt til annen egenkapital	5	228 541	203 105
Sum overføringer og disponeringer		<u>228 541</u>	<u>203 105</u>



BALANSE	Noter	31.12.2020	31.12.2019
EIENDELER			
Anleggsmidler			
Aksjer		3 125 100	3 125 100
Omløpsmidler			
Bankinnskudd	1	606 508	606 508
Sum eiendeler		3 731 608	3 731 608
GJELD OG EGENKAPITAL			
Innskutt egenkapital			
Aksjekapital	2,5	246 667	246 667
Overkursfond	5	2 533	2 533
Sum Innskutt egenkapital		249 200	249 200
Opptjent egenkapital			
Annen egenkapital	5	3 694 284	3 465 743
Sum egenkapital	5	3 943 484	3 714 943
Kortsiktig gjeld			
Betalbar skatt	4	1 184	1 040
Gjeld til aksjonær		15 625	15 625
Sum annen kortsiktig gjeld		16 809	16 665
Sum Gjeld		16 809	16 665
Sum gjeld og egenkapital		3 960 293	3 731 608

Oslo, den 5. juni 2021


Terje Thorsen
Styreleder


Vibeke Norheim Kjær
Daglig leder



Grele AS
(org.nr. 989 182 889)

Noter til regnskapet for 2020

Note 0. Regnskapsprinsipper og vurderingsregler

Årsregnskapet er satt opp i samsvar med regnskapsloven og god regnskapsskikk for små foretak.

Det ble gjennomført fisjon (2016) og Grele AS ble splittet i tre like selskaper. Dette er den gjenværende selskapet.

Fordringer klassifiseres som omløpsmidler hvis de skal tilbakebetales i løpet av ett år etter balansedagen. For gjeld er analoge kriterier lagt til grunn. Gjeld balanseføres til nominelt beløp på etableringstidspunktet. Første års avdrag på langsiktig gjeld klassifiseres ikke som kortsiktig gjeld.

Note 1. Bundne midler

Selskapet har ingen bundne midler.

Note 2. Antall aksjer, aksjeeiere mv.

Selskapets aksjonærer er som følger:

Navn	Antall aksjer	Pålydende	Eierandel	Verv
Vibeke Norheim Kjær	100	1 666,67	67,6 %	Daglig leder
Heidi Kjær Haugberg	16	1 666,67	10,8 %	
Helene Kjær Thorsen	16	1 666,67	10,8 %	
Eivind Kjær Thorsen	16	1 666,67	10,8 %	
Sum	148		10,8 %	

Alle aksjer tilhører samme aksjeklasse og har like rettigheter.

Note 3. Lønnskostnader, ansatte, godtgjørelser mv.

Lønnskostnader:	2020	2019
Lønninger	0	0
Folketrygdavgift	0	0
Sum	0	0

Gjennomsnittlig antall ansatte: 0

Ytelser til ledende personer:	Daglig leder	Styre
Lønn	0	0

Daglig leder har ikke avtaler med selskapet om ytelser utover ordinære lønnskostnader som nevnt ovenfor, verken i arbeidsforhold eller ved opphør av dette.

Revisor:

Selskapet har bestemt fravalg av revisor.



Grele AS
(org.nr. 989 182 889)

Note 4. Skatt

Årets skattekostnad framkommer slik:	2020	2019
Betalbar skatt	1 184	1 040
Endring i utsatt skatt	0	0
Årets skattekostnad	1 184	1 040

Note 5. Egenkapital

	Aksjekap.	Overkursf.	Annen EK	Sum EK
Egenkapital pr 31.12.19	246 667	2 533	3 465 743	3 714 943
Årsresultat	0	0	228 541	228 541
Egenkapital pr 31.12.20	246 667	2 533	3 694 284	3 943 484