



ÅRSREGNSKAPET FOR REGNSKAPSÅRET 2020 - GENERELL INFORMASJON

Enheten

Organisasjonsnummer: 919 799 064
Organisasjonsform: Aksjeselskap
Foretaksnavn: NORSKE BACKER AS
Forretningsadresse: Jostein Svendheims veg 8
2212 KONGSVINGER

Regnskapsår

Årsregnskapets periode: 01.01.2020 - 31.12.2020

Konsern

Morselskap i konsern: Nei

Regnskapsregler

Regler for små foretak benyttet: Nei
Benyttet ved utarbeidelsen av årsregnskapet til selskapet: Regnskapslovens alminnelige regler

Årsregnskapet fastsatt av kompetent organ

Bekreftet av representant for selskapet: Christer Fredriksson
Dato for fastsettelse av årsregnskapet: 21.05.2021

Grunnlag for avgivelse

År 2020: Årsregnskapet er elektronisk innlevert
År 2019: Tall er hentet fra elektronisk innlevert årsregnskap fra 2020

Det er ikke krav til at årsregnskapet m.v. som sendes til Regnskapsregisteret er undertegnet. Kontrollen på at dette er utført ligger hos revisor/enhetens øverste organ. Sikkerheten ivaretas ved at innsender har rolle/rettighet for innsending av årsregnskapet via Altinn, og ved at det bekreftes at årsregnskapet er fastsatt av kompetent organ.

Brønnøysundregistrene, 29.05.2022



Resultatregnskap

Beløp i: NOK	Note	2020	2019
RESULTATREGNSKAP			
Inntekter			
Salgsinntekt	13	78 157 765	90 705 259
Sum inntekter		78 157 765	90 705 259
Kostnader			
Varekostnad		32 814 549	36 076 537
Lønnskostnad	3	26 735 893	31 080 817
Ordinære avskrivninger	4	1 625 545	1 938 551
Nedskrivning av varige driftsmidler og immaterielle eiendeler	4		
Andre driftskostnader	3	13 392 208	15 219 712
Sum kostnader		74 568 194	84 315 618
Driftsresultat		3 589 571	6 389 641
Finansinntekter og finanskostnader			
Annen renteinntekt		27 411	88 905
Andre finansinntekter	2	1 758 326	335 339
Sum finansinntekter		1 785 737	424 244
Annen rentekostnad			8 034
Andre finanskostnader	2	1 566 019	214 359
Sum finanskostnader		1 566 019	222 393
Netto finans		219 718	201 851
Ordinært resultat før skattekostnad		3 809 289	6 591 493
Skattekostnad på ordinært resultat	7	858 468	1 490 469
Ordinært resultat etter skattekostnad		2 950 821	5 101 024
Årsresultat		2 950 821	5 101 024
Årsresultat etter minoritetsinteresser		2 950 821	5 101 024
Totalresultat		2 950 821	5 101 024



Resultatregnskap

Beløp i: NOK	Note	2020	2019
Overføringer og disponeringer			
Ordinært utbytte		2 200 000	3 800 000
Overført til / fra annen egenkapital		750 821	1 301 024
Sum overføringer og disponeringer		2 950 821	5 101 024



Balanse

Beløp i: NOK	Note	2020	2019
BALANSE - EIENDELER			
Anleggsmidler			
Immaterielle eiendeler			
Konsesjoner, patenter o.l.	4		
Utsatt skattefordel	7		
Goodwill	4	745 000	935 000
Sum immaterielle eiendeler		745 000	935 000
Varige driftsmidler			
Tomter og bygninger	4		
Maskiner og anlegg	4	5 751 000	6 270 000
Teknisk installasjon i leide lokaler	4		
Sum varige driftsmidler		5 751 000	6 270 000
Obligasjoner og andre fordringer	10		
Sum anleggsmidler		6 496 000	7 205 000
Omløpsmidler			
Varer			
Varelager	8	16 570 000	17 359 000
Sum varer		16 570 000	17 359 000
Fordringer			
Kundefordringer	12	9 487 151	12 541 269
Andre kortsiktige fordringer		765 267	687 597
Konsernfordringer	12	6 891 064	7 657 246
Sum fordringer		17 143 482	20 886 112
Bankinnskudd, kontanter og lignende			
Bankinnskudd, kontanter o.l.	5	4 993 628	4 505 644
Sum bankinnskudd, kontanter og lignende		4 993 628	4 505 644
Sum omløpsmidler		38 707 110	42 750 756
SUM EIENDELER		45 203 110	49 955 756



Balanse

Beløp i: NOK	Note	2020	2019
BALANSE - EGENKAPITAL OG GJELD			
Egenkapital			
Innskutt egenkapital			
Aksjekapital (12 000 aksjer à kr 100)	6, 11	1 200 000	1 200 000
Sum innskutt egenkapital		1 200 000	1 200 000
Opptjent egenkapital			
Annen egenkapital	11	28 914 165	28 163 344
Sum opptjent egenkapital		28 914 165	28 163 344
Sum egenkapital		30 114 165	29 363 344
Gjeld			
Langsiktig gjeld			
Utsatt skatt	7	385 311	384 303
Andre avsetninger for forpliktelser	9		
Sum avsetninger for forpliktelser		385 311	384 303
Annen langsiktig gjeld			
Gjeld til kredittinstitusjoner	10		
Øvrig langsiktig gjeld	10		
Sum langsiktig gjeld		385 311	384 303
Kortsiktig gjeld			
Gjeld til kredittinstitusjoner	10		
Leverandørgjeld	12	4 704 324	6 436 150
Betalbar skatt	7	857 460	1 421 563
Skyldige offentlige avgifter		2 941 849	3 914 833
Gjeld til konsernselskap	12		
Skyldig utbytte	11	2 200 000	3 800 000
Annen kortsiktig gjeld	9	4 000 000	4 635 563
Sum kortsiktig gjeld		14 703 633	20 208 109
Sum gjeld		15 088 944	20 592 412
SUM EGENKAPITAL OG GJELD		45 203 110	49 955 756



Balanse

Beløp i: NOK	Note	2020	2019
---------------------	-------------	-------------	-------------



NORSKE BACKER AS

ÅRSREGNSKAP

2020



Norske Backer AS

Årsberetning 2020

Virksomhetens art og hvor den drives

Norske Backer AS ligger i Kongsvinger, og produserer elektriske rørelementer, varmekolber og varmluftsbatterier primært for det norske markedet. I tillegg har bedriften en avdeling i Moss der varmelementer hovedsakelig for plastindustri selges. Eksportandelen er på ca. 5 %, og da i stor grad rettet mot de andre nordiske landene. Norske Backer AS er sertifisert etter ISO-9001, ISO-14001 og ATEX/IEC EX.

Fortsatt drift

Årsregnskapet for 2020 er satt opp under forutsetning om fortsatt drift, og det bekrefte fra styret at disse forutsetningene er tilstede. Til grunn for dette ligger bedriftens resultatprognose for 2021 og langsiktige strategiske prognoser.

Arbeidsmiljø

I henhold til lover og forskrifter fører bedriften oversikt over totalt sykefravær blant bedriftens ansatte. For 2020 var sykefraværet på 6,1 %, som er en nedgang fra de 6,4 % foregående år. Etter samtaler og undersøkelser med de ansatte, er det kartlagt at hoveddelen av fraværet skyldes forhold som bedriften ikke har noen kontroll over.

Det har vært registrert 1 skade som følge av ulykker i 2020. Ingen medfører varige men. Sykefravær utgjorde en direkte lønnskostnad på kr 385.000,- som tilsvarer 1,4 % av totale lønnskostnader. Bedriften arbeider med - helse, miljø og sikkerhet etter "Forskrift om internkontroll". Gjennom arbeidet med å etterleve forskriften for internkontroll, ønsker bedriften å få bedret de ansattes medbestemmelsesrett for derigjennom blant annet å få en forbedring av fraværstatistikken. Bedriften har i tillegg inngått en såkalt IA-avtale med NAV i Innlandet som omhandler Inkluderende Arbeidsliv. Bedriften er også medlem i bedriftshelsetjenesten i Kongsvinger der det blant annet gjennomføres undersøkelser av arbeidsmiljøet. Det er styrets bestemte oppfatning at arbeidsmiljøet og den generelle trivsel på arbeidsplassen er god.

Ytre miljø

Bedriften har avtale med Retura Glåma om avhenting av avfall. I tillegg er bedriften medlem i Renas som er et returselskap for kasserte EE-produkter. Selskapet er også sertifisert etter ISO-14001. Selskapet benytter ikke innsatsfaktorer eller produserer produkter som kan medføre en ikke ubetydelig påvirkning på det ytre miljø, og det er dermed ikke registrert noe tilløp til problemer som kan ha påført det ytre miljøet skader.

Likestilling

Selskapet sysselsetter 40,3 årsverk hvorav 33,7 er menn og 6,6 er kvinner. Styret består av 3 menn og 1 kvinne. Forskjeller i lønn er knyttet til forskjellige stillinger i organisasjonen. Som foreliggende lønnsstatistikk viser, er målsetningen om lik lønn for likt arbeid oppfylt. Bedriften har ansatt både kvinner og menn på gruppeledernivå og på mellomledernivå. Daglig leder er mann. Som statistikken viser, er det ingen signifikante forskjeller mellom kvinner og menn knyttet til fravær, overtid eller andre faktorer. Styret mener at den faktiske tilstand når det gjelder likestilling er tilfredsstillende og at det derfor ikke er nødvendig å planlegge eller iverksette spesielle tiltak for å endre situasjonen.



Regnskapsprinsipper

Det er ikke foretatt noen endringer i regnskapsprinsipper eller vurderinger i 2020.

Framtidig utvikling

Norske Backer AS har de siste årene opplevd stadig sterkere konkurranse fra konkurrenter fra sør- og øst-Europa, samt fra Asia. Dette gjelder i hovedsak volumprodukter der press på lønnsomhet og pris er størst. For å møte denne utviklingen har bedriften overført stadig større andel av produksjonen til Nibe-konsernets bedrifter i øst-Europa og Asia.

Norske Backer AS søker stadig å øke andelen av salg til olje og gass sektoren. I tillegg vil bedriften søke å omsette nye produkter for sine eksisterende markeder, samt å tilby tilleggsprodukter som platearbeider samt sveising og konstruksjonsarbeider. Dette gjøres blant annet ved å tilby produkter fra andre bedrifter i konsernet, men også fra bedriftens mekaniske avdeling.

Kompetanseutvikling for å kunne tilby markedet nye og forbedrede produkter er en av bedriftens satsninger også for 2021.

Koronaviruset

Utbruddet av sykdommen COVID-19 (Koronaviruset), som ble oppdaget på slutten av 2019 i Kina, har spredd seg svært raskt og har etter hvert blitt klassifisert som en pandemi av verdens helseorganisasjon (WHO).

12. mars 2020 innførte regjeringen de strengeste tiltak som er innført i Norge i fredstid i et forsøk på å hindre ukontrollert spredning. Store deler av det norske samfunnet er rammet og de økonomiske konsekvensene er og vil bli omfattende.

Norske Backer er berørt økonomisk siden aktiviteten i det private næringsliv er sterkt redusert. Det må fortsatt påregnes konkurser og betalingsproblemer både for bedrifter og privatpersoner, noe som vil kunne påvirke selskapets løpende kontantstrøm og kredittrisiko. I 2020 har omsetningen i Norske Backer gått betydelig ned som følge av pandemien og dette vil kunne fortsette avhengig av hvor lenge unntakstilstanden vil vare. Selskapet er likevel bedre stilt enn mange norske bedrifter på grunn av virksomhetens og konsernets solide økonomiske stilling.

Forskning og utvikling

Norske Backer gjennomfører stadig utvikling av produktene og produksjonsprosessene. Det er i 2020 utviklet og forbedret både produkter og produksjonsprosesser. Det er brukt 1,0 årsverk på utvikling i 2020. Utviklingskostnader er direkte kostnadsført i resultatet for 2020.

Selskapet har i tillegg sertifisert noen av sine produkter i henhold til ATEX i året. Eksterne kostnader i denne forbindelse er kostnadsført i resultatet for 2020.

Resultat, kontantstrøm, investeringer, finansiering og likviditet

Omsetningen for Norske Backer AS sank fra kr 90,7 mill i 2019 til kr 78,2 mill i 2020.

Endringen er ikke ubetydelig, og sammensetningen er endret noe. For 2020 er omsetningen redusert for salg til olje og gass og bygg og anlegg, mens salg husholdning er opprettholdt. Driftsresultatet for 2020 ble kr 3,6 mill. Dette er en reduksjon på kr 2,8 mill fra foregående år og skyldes redusert omsetning uten at kostnader til materialer og lønn er redusert tilsvarende. Årsresultatet for 2020 ble kr 3,0 mill. Dette er en reduksjon på kr 2,1 mill fra foregående år. Årsakene er som for driftsresultatet.

Samlet kontantstrøm var på kr 0,5 mill. Kontantstrøm fra driften ble kr 5,2 mill. Dette er kr 0,9 mill høyere enn foregående år og skyldes endringer i debitorer og kreditorer.

De samlede investeringene i Norske Backer AS var på kr 2,2 mill. Herav kr 2,2 mill til produksjonsutstyr og produksjonsbygning.

Likviditetsbeholdningen var per 31.12.2020 kr 5,0 mill.



Bedriftens kortsiktige gjeld utgjorde 97,4% av samlet gjeld. Bedriftens finansielle stilling er god, og kan per 31.12.2020 nedbetale både langsiktig og kortsiktig gjeld med omløpsmidler. Totalkapitalen var ved utgangen av året kr 45,2 mill som er en reduksjon på kr 4,8 mill fra forrige år. Egenkapitalandelen var per 31.12.2020 på 66,6%, sammenlignet med 58,8% forrige år.

Det er ingen ekstraordinære forhold som ikke er nevnt over ved regnskapet, og styre og ledelse ved selskapet ser ingen vesentlige forhold som er usikre ved regnskapet.

Finansiell risiko

Markedsrisiko:

Norske Backer AS er eksponert for endringer i valutakurser, spesielt Euro, da en vesentlig del av kostnadene er i utenlandsk valuta. Bedriften har ikke inngått terminkontrakter, men en nesten like stor del av omsetningen er også i Euro, som sikrer valutaen.

Kredittrisiko:

Risiko for at kundene ikke har økonomisk evne til å oppfylle sine forpliktelser anses lav. Dette fordi tap på fordringer historisk sett har vært lav. Brutto kredittrisiko på balansedagen utgjør kr 10,5 mill for bedriften i 2020. Dette er noe lavere enn forrige år. Det er ikke inngått noen avtaler eller andre finansielle instrumenter som minimerer kredittrisikoen i Norske Backer AS.

Likviditetsrisiko:


Norske Backer AS vurderer likviditeten som god. Det gjøres stadig tiltak for å redusere lagerbeholdningen og arbeidskapitalen.


Disponering av årsresultatet

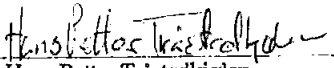
Styret foreslår at årsresultatet på kr 2.950.821 disponeres slik:

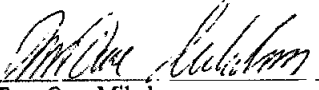
Avsatt til utbytte	kr	2.200.000,-
Overført til annen egenkapital	kr	750.821,-
Sum egenkapital utgjør	kr	30.114.165,-

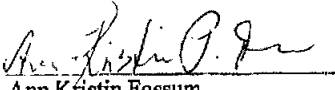
Kongsvinger den 18/3 - 2021
I styret for Norske Backer AS


Christer Fredriksson
Styreformann


Michael Laurson
Styremedlem


Hans Petter Tråstadkjølen
Styremedlem


Tom Owe Mikalsen
Daglig leder


Ann Kristin Fossum
Styremedlem

**NORSKE BACKER AS**

Resultatregnskap

Driftsinntekter og -kostnader	Note	2020	2019
Salgsinntekt	13	78 157 765	90 705 259
Sum driftsinntekter		78 157 765	90 705 259
Varekostnad		32 814 549	36 076 537
Lønnskostnad	3	26 735 893	31 080 817
Ordinære avskrivninger	4	1 625 545	1 938 551
Andre driftskostnader	3	13 392 208	15 219 712
Sum driftskostnader		74 568 194	84 315 618
Driftsresultat		3 589 571	6 389 641
Finansinntekter og -kostnader			
Renteinntekter		27 411	88 905
Andre finansinntekter	2	1 758 326	335 339
Rentekostnader		0	8 034
Andre finanskostnader	2	1 566 019	214 359
Resultat av finansposter		219 718	201 851
Ordinært resultat før skattekostnad		3 809 289	6 591 493
Skattekostnad på ordinært resultat	7	858 468	1 490 469
Ordinært resultat		2 950 821	5 101 024
Årets resultat		2 950 821	5 101 024
Overføringer			
Avsatt til utbytte		2 200 000	3 800 000
Overført til / fra annen egenkapital		750 821	1 301 024
Sum overføringer		2 950 821	5 101 024

**NORSKE BACKER AS**

Balanse pr. 31.12.

EIENDELER	Note	2020	2019
ANLEGGSMIDLER			
Immaterielle eiendeler			
Goodwill	4	745 000	935 000
Sum immaterielle eiendeler		745 000	935 000
Varige driftsmidler			
Maskiner og anlegg	4	5 751 000	6 270 000
Sum varige driftsmidler		5 751 000	6 270 000
Finansielle anleggsmidler			
Sum anleggsmidler		6 496 000	7 205 000
OMLØPSMIDLER			
Varer			
Varelager	8	16 570 000	17 359 000
Sum varer		16 570 000	17 359 000
Fordringer			
Kundefordringer	12	9 487 151	12 541 269
Andre kortsiktige fordringer		765 267	687 597
Fordring på konsernselskap	12	6 891 064	7 657 246
Sum fordring		17 143 482	20 886 112
Bankinnskudd, kontanter o.l.			
Bankinnskudd, kontanter o.l.	5	4 993 628	4 505 644
Sum bankinnskudd, kontanter o.l.		4 993 628	4 505 644
Sum omløpsmidler		38 707 110	42 750 756
SUM EIENDELER		45 203 110	49 955 756

**NORSKE BACKER AS**

Balanse pr. 31.12.

EGENKAPITAL OG GJELD	Note	2020	2019
EGENKAPITAL			
Innskutt egenkapital			
Aksjekapital (12 000 aksjer à kr 100)	6, 11	<u>1 200 000</u>	<u>1 200 000</u>
Sum innskutt egenkapital		<u>1 200 000</u>	<u>1 200 000</u>
Opptjent egenkapital			
Annen egenkapital	11	<u>28 914 165</u>	<u>28 163 344</u>
Sum opptjent egenkapital		<u>28 914 165</u>	<u>28 163 344</u>
Sum egenkapital		<u>30 114 165</u>	<u>29 363 344</u>
GJELD			
Avsetning for forpliktelser			
Utsatt skatt	7	<u>385 311</u>	<u>384 303</u>
Sum avsetning for forpliktelser		<u>385 311</u>	<u>384 303</u>
Kortsiktig gjeld			
Leverandørgjeld	12	4 704 324	6 436 150
Betalbar skatt	7	857 460	1 421 563
Skyldige offentlige avgifter		2 941 849	3 914 833
Skyldig utbytte	11	2 200 000	3 800 000
Annen kortsiktig gjeld	9	4 000 000	4 635 563
Sum kortsiktig gjeld		<u>14 703 633</u>	<u>20 208 109</u>
Sum gjeld		<u>15 088 944</u>	<u>20 592 412</u>
SUM EGENKAPITAL OG GJELD		<u>45 203 110</u>	<u>49 955 756</u>

Kongsvinger den 18 / 3 -2021
I styret for NORSKE BACKER ASChrister Fredriksson
Styrets lederMichael Hofman Laursen
StyremedlemHans Petter Tråstadkjølen
Styremedlem / ansattreprAnn Kristin Fossum
Styremedlem / ansattreprTom Owe Mikalsen
Daglig leder



NORSKE BACKER AS NOTER TIL REGNSKAPET FOR 2020

Note 1 Regnskapsprinsipper

Årsregnskapet er satt opp i samsvar med regnskapsloven. Det er utarbeidet etter norske regnskapsstandarder og anbefalinger til god regnskapskikk når det gjelder samstilling og klassifisering. Inntekt resultatføres når den er oppjent, som vil være på leveringstidspunktet. Selskapet benytter Incoterms, og det framgår av leveringsbetingelsene overfor kundene når leveringstidspunktet er. Utgifter sammenstilles og kostnadsføres i samme periode som Inntektene.

Selskapets driftsmidler er vurdert til laveste av virkelig verdi og historisk kostpris. Mottatte investeringstilskudd er ført brutto og inntektsføres i takt med avskrivningene.

Varelager er vurdert til laveste av anskaffelseskost og virkelig verdi. Fordringer er vurdert til pålydende og med fradrag for forventet tap. Kontanter og bankinnskudd er vurdert til pålydende.

Selskapet har kun operasjonell leasing og kostnadsfører leien fortløpende.

Skatt

Skatteskuttskoden i resultatregnskapet omfatter både periodens betalbare skatt og endring i utsatt skatt. Utsatt skatt beregnes med aktuell skattesats på grunnlag av de midlertidige forskjeller som eksisterer mellom regnskapsmessige og skattemessige verdier, samt eventuelt ligningsmessig underskudd til fremføring ved utgangen av regnskapsåret. Skatteøkende og skattereduserende midlertidige forskjeller som reverserer eller kan reversere i samme periode er utlignet. Oppføring av utsatt skattefordel på netto skattereduserende forskjeller som ikke er utlignet og underskudd til fremføring, begrunnes med antatt fremtidig inntjening. Utsatt skatt og skattefordel som kan balanseføres oppføres netto i balansen.

Klassifisering av balanseposter

Eiendeler bestemt til varig eie eller bruk klassifiseres som anleggsmidler. Eiendeler som er tilknyttet varekretsløpet klassifiseres som omløpsmidler. Fordringer klassifiseres som omløpsmidler hvis de skal tilbakebetales i løpet av ett år. For gjeld legges analoge kriterier til grunn.

Pensjoner

Selskapet har følgende pensjonsordninger: Innskuddsbaserte OTP og ny AFP.

Innskudd kostnadsføres fortløpende.

Forskuddsbetalte innskudd bokføres som en eiendel i den grad innskuddet kan refunderes eller redusere fremtidige innbetalinger.

Utenlandsk valuta

Fordringer og gjeld i utenlandsk valuta vurderes etter gjennomsnittskurser gjennom regnskapsåret. Per 31.12.2020 er fordringer og gjeld oppført til pålydende kurs per samme dato.

Kursgevinster og tap ved varresalg og kjøp i utenlandsk valuta føres som finansposter i resultatregnskapet.

Kontantstrømoppstilling

Kontantstrømoppstillingen utarbeides etter den indirekte metoden. Kontanter og kontantekvivalenter omfatter kontanter og bankinnskudd.

Selskapet er medlem i Nibe Industrier AB sitt konsernkontosystem. En stor andel av likvidene er presentert under fordring på konsernselskap av denne grunn.

Note 2 Sammenrattede poster

Posten andre finansinnteker er slått sammen av:	2020	2019
Aglo	1 758 326	335 339
Posten andre finanskostnader er slått sammen av	2020	2019
Disagio	1 566 019	214 359



NORSKE BACKER AS
NOTER TIL REGNSKAPET FOR 2020

Note 3 Ansatte, godtgjørelser m.v

Lønnskostnader består av følgende poster:

	2020	2019
Lønninger	22 009 520	25 585 239
Folketrygdavgift	2 450 375	2 954 072
Pensjonskostnader	1 173 169	1 204 876
Innleid arbeidskraft	548 871	291 249
Andre lønnskostnader	553 958	1 045 381
Sum lønnskostnader	26 735 893	31 080 817

Gjennomsnittlig antall årsverk: 40 48

Selskapet har obligatorisk tjenstepensjon for sine ansatte, beløpet inngår i pensjonskostnader.

Godtgjørelser

	Daglig leder	Styret
Leie 2020	986 454	-

Daglig leder er innleid. Det er fakturert leie som er angitt over.

Det er ikke utbetalt styrehonorarer utover normal lønn til de ansatte blant styremedlemmene.

Revisor

Kostnadsført revisjonshonorar i 2020 utgjør kr 120.000,- eks. mva.
I tillegg kommer andre tjenester, med kr 20.097,- eks. mva.

Leieavtaler

Selskapet holder til i leide lokaler på Siva i Kongsvinger kommune. Leieavtalen er inngått for 10 år fra 2019. Avtalen inneholder en opsjon på videreføring i 10 år. I tillegg har selskapet inngått en leieavtale for ytterligere lokaler på Siva i Kongsvinger kommune. Leieavtalen er inngått på 5 år fra 2019. Selskapet har også en avdeling i leide lokaler på Solgård Skog i Moss kommune. Leieavtalen er ikke tidsbegrenset.

Note 4 Varige driftsmidler

Varige driftsmidler avskrives over forventet økonomisk levetid. Avskrivningene er fordelt lineært over antatt økonomisk levetid.

	Maskiner Inventar	Teknisk Inst. i leide lokaler	Goodwill Wictek	Goodwill Proko	Sum
Kostpris 01.01.20	17 015 450	6 654 771	700 000	1 900 000	26 270 221
Tilgang	2 216 545	-	-	-	2 216 545
Avgang / Utrangering	1 317 577	-	-	-	1 317 577
Kostpris 31.12.20	17 914 418	6 654 771	700 000	1 900 000	27 169 189
Akk ord avskr 01.01.20	11 345 450	6 054 771	700 000	965 000	19 065 221
Avgang / Utrangering i året	17 577	-	-	-	17 577
Årets ord avskr	1 236 545	199 000	-	190 000	1 625 545
Nedskr	-	-	-	-	-
Akk avskr/nedskr 31.12.20	12 564 418	6 253 771	700 000	1 155 000	20 673 189
Regn.m.bokf verdi 31.12.20	5 350 000	401 000	-	745 000	6 496 000

Avskrivningsplan 10-20% 10 % 20 % 10 %
Avskrivning goodwill Proko gjøres over 10 år på grunn av 10 års kundekontrakt for denne virksomheten.

**NORSKE BACKER AS**
NOTER TIL REGNSKAPET FOR 2020**Note 5 Bundne midler**

I posten bankinnskudd inngår bundne midler med kr 967.543,-.

Note 6 Antall aksjer, aksjeeiere m.v

Selskapets aksjekapital er pr 31.12.20 på kr 1.200.000,-, bestående av 12.000 aksjer pålydende kr 100,-. Det er kun en aksjeklasse. Alle aksjene har like rettigheter.

Selskapets aksjonærer er:	Ant aksjer	Eierandel
Backer AB	12 000	100 % morselskap

Selskapene inngår i konsern. Hovedselskapet er Nibe Industrier AB, som har forretningskontor i Markaryd, (Box 14, S-285 21 Markaryd, Sverige) hvor en kan få konsernregnskapet utlevert.

Note 7 Skattekostnad

Årets skattekostnad består av:

	2020	2019
Betalbar skatt	857 460	1 421 583
Avsatt formye/forlite i tidligere år	0	0
Endring utsatt skatt/ utsatt skattefordel	1 008	68 906
Sum	<u>858 468</u>	<u>1 490 469</u>

Årets skattegrunnlag er beregnet på følgende måte:

	2020	2019
Ordinært resultat før skattekostnad	3 809 289	6 591 493
Endring i midlertidige forskjeller	-4 582	-313 209
Permanente forskjeller	92 838	183 365
Framført underskudd	0	0
Skattegrunnlag	<u>3 897 545</u>	<u>6 461 649</u>

	31.12.2020	31.12.2019	Endring
Utsatt skatt:			
Knyttet til anleggsmidler	1 230 454	1 036 632	-193 822
Knyttet til omløpsmidler	856 000	1 032 000	177 000
Knyttet til pensjonforpliktelse	0	0	0
Andre skattereduserende poster (Gevinst/lap kto)	724 960	906 200	181 240
Andre skatteøkende poster	-1 059 000	-1 228 000	-169 000
Sum midlertidige forskjeller	<u>1 751 414</u>	<u>1 746 832</u>	<u>-4 582</u>
Fremførbart underskudd	-	-	0
Netto grunnlag for utsatt skatt	<u>1 751 414</u>	<u>1 746 832</u>	<u>-4 582</u>
Utsatt skatt/skattefordel	<u>385 311</u>	<u>384 303</u>	<u>-1 008</u>

Utsatt skatt / skattefordel beregnes på grunnlag av midlertidige forskjeller mellom regnskapsmessige og skattemessige verdier.



NORSKE BACKER AS
NOTER TIL REGNSKAPET FOR 2020

Note 8 Varelager

Selskapets varelager består av følgende poster:

	2020	2019
Råvarer	11 259 000	11 509 000
Varer under tilvirkning	1 560 000	1 643 000
Ferdigvarer	3 751 000	4 207 000
	<u>16 570 000</u>	<u>17 359 000</u>

Lager av råvarer, varer under tilvirkning og ferdigvarer er vurdert ned med ukurans etter beste estimat.

Andel av varelager til anskaffelseskost som er nedskrevet	498 000	404 000
Virkelig verdi på varelager som er nedskrevet	0	0

Note 9 Garantiforpliktelse

Selskapet har beregnet service/garantiforpliktelse med ca 1,4 % av omsetningen. Avsetningen er balanseført under linjen for annen kortsiktig gjeld.

	2020	2019
Avsatt garantiforpliktelse	1 059 000	1 228 000

Endringen er ført under posten andre driftskostnader i resultatregnskapet.

Note 10 Pantstillelser, langsiktige fordringer og gjeld

Fordringer med forfall senere enn 1 år:	2020	2019
Andre fordringer	0	0

Gjeld med forfall senere enn 5 år:	2020	2019
Gjeld til kredittinstitusjoner:	-	-

Pantstillelser ol:	Gjeld sikret:	Eiendeler:	Bokført verdi
Gjeld til kredittinstitusjoner:	-	Omløpsmidler	-

Selskapet har tilgang til konsernkontosystem med en kredittlimit på kr 2.000.000.

Selskapet er solidarisk ansvarlig for gjeld som oppstår i konsernkontoordningen.

Note 11 Egenkapital

	Aksje- kapital	Annen egenkapital	Sum
Pr 31.12.2019	1 200 000	28 163 344	29 363 344
Avsatt utbytte		-2 200 000	-2 200 000
Årets resultat		2 950 821	2 950 821
Pr 31.12.2020	<u>1 200 000</u>	<u>28 914 165</u>	<u>30 114 165</u>



NORSKE BACKER AS
NOTER TIL REGNSKAPET FOR 2020

Note 12 Mellomværende konsern

Tallene er avrundet til hele tusen kr	2020		2019	
	Fordring	Gjeld	Fordring	Gjeld
Konsernselskap	59 000	378 000	123 000	616 000
Backer AB	16 000	2 269 000	14 000	1 503 000
Backer OBR SP Z.O.O.	3 000	0	0	0
Heatrod Elements Ltd	0	25 000	0	31 000
Eitop Praha S.R.O.	10 000	0	10 000	0
Briskheat Corporation	0	0	0	2 000
Jevi AS	0	19 000	0	2 000
Loval OY	18 000	0	20 000	0
Strukturgruppen AB	64 000	0	45 000	0
Høiæx AS	165 000	0	253 000	0
CTC Ferro Fil AS	0	22 000	0	71 000
Nibe Industrier AB	6 891 064	32 000	7 657 246	0
Nibe Industrier AB - konsernkonto	7 226 064	2 745 000	8 122 246	2 225 000
Sum				

Note 13 Salgsinntekter per geografisk marked

Tallene er avrundet til hele tusen kr	2020		2019	
	Salgsinntekt	Salgsinntekt	Salgsinntekt	Salgsinntekt
Land	71 976 000	87 154 000		
Norge - hjemmemarked	5 157 000	3 204 000		
EU / EØS land	104 000	286 000		
USA / Canada	921 000	61 000		
Øvrige verden	78 158 000	90 705 000		
Sum				

Note 14 COVID19 - Koronaviruset

Styret og ledelsen har gjennomgått konsekvensene så langt av Covid19 - Koronaviruset. For 2020 har dette medført lavere omsetning og dermed lavere resultat. Situasjonen og omfanget av virusutbruddet er uoversiktlig, men det vil ha en ikke ubetydelig innvirkning på Norske Backer sin drift på lik linje med resten av samfunnet også for 2021. Ved tidspunktet for avleggelse av årsregnskapet for 2020 er det ikke mulig å si hvor store konsekvensene for 2021 vil bli. Selskapet gjennomfører tiltak fortløpende for å begrense negative konsekvenser framover.

**NORSKE BACKER AS****Kontantstrøm pr 31.12**

	2020	2019
KONTANTSTRØM FRA OPERASJONELLE AKTIVITETER:		
Årets resultat før skattekostnad	3 809 288	6 591 493
- Skattefunn tilskudd	0	0
- Betalt skatt	-1 421 563	-1 594 641
- Gevinst/ + Tap ved salg av anleggsmidler	0	0
+ Ordinære avskrivninger	1 625 545	1 938 551
+ Nedskrivning anleggsmidler	0	0
+/- Endringer i lager	789 000	-1 644 000
+/- Endringer i kundefordringer	3 054 118	3 567 045
+/- Endringer i fordring (konsernkontoordning)	766 182	-3 593 410
+/- Endringer i leverandørgjeld	-1 731 826	-285 311
+/- Endring i andre tidsavgrensingsposter	-1 686 216	-639 786
= Netto kontantstrøm fra operasjonelle aktiviteter (I)	5 204 528	4 339 941
KONTANTSTRØM FRA INVESTERINGSAKTIVITET		
- Investeringer i varige driftsmidler	-2 216 544	-1 982 551
+ Salg av varige driftsmidler	1 300 000	
+/- Endring i andre investeringer		
= Netto kontantstrøm fra investeringsaktivitet (II)	-916 544	-1 982 551
KONTANTSTRØM FRA FINANSIERINGSAKTIVITET		
+ Opptak ny gjeld		
- Nedbetaling av gjeld	0	-1 000 000
+ Innbetaling av egenkapital		
- Tilbakebetaling av egenkapital		
- Betalt utbytte	-3 800 000	-2 000 000
= Netto kontantstrøm fra finansieringsaktivitet (III)	-3 800 000	-3 000 000
Netto endring i kontanter og kontantekvivalenter (I+II+III)	487 984	-642 610
+ Beholding av kontanter og kontantekvivalenter pr 01.01	4 505 644	5 148 254
= Beholding av kontanter og kontantekvivalenter pr 31.12	4 993 628	4 505 644



KPMG AS
Vangsvegen 73
2317 Hamar

Telephone +47 45 40 40 63
Fax
Internet www.kpmg.no
Enterprise 935 174 627 MVA

Til generalforsamlingen i Norske Backer AS

Uavhengig revisors beretning

Uttalelse om revisjonen av årsregnskapet

Konklusjon

Vi har revidert Norske Backer AS' årsregnskap som viser et overskudd på kr 2 950 821. Årsregnskapet består av balanse per 31. desember 2020, resultatregnskap og kontantstrømoppstilling for regnskapsåret avsluttet per denne datoen og noteopplysninger til årsregnskapet, herunder et sammendrag av viktige regnskapsprinsipper.

Etter vår mening er det medfølgende årsregnskapet avgitt i samsvar med lov og forskrifter og gir et rettviseende bilde av selskapets finansielle stilling per 31. desember 2020, og av dets resultater og kontantstrømmer for regnskapsåret avsluttet per denne datoen i samsvar med regnskapslovens regler og god regnskapsskikk i Norge.

Grunnlag for konklusjonen

Vi har gjennomført revisjonen i samsvar med lov, forskrift og god revisjonsskikk i Norge, herunder de internasjonale revisjonsstandardene International Standards on Auditing (ISA-ene). Våre oppgaver og plikter i henhold til disse standardene er beskrevet i Revisors oppgaver og plikter ved revisjon av årsregnskapet. Vi er uavhengige av selskapet slik det kreves i lov og forskrift, og har overholdt våre øvrige etiske forpliktelser i samsvar med disse kravene. Etter vår oppfatning er innhentet revisjonsbevis tilstrekkelig og hensiktsmessig som grunnlag for vår konklusjon.

Øvrig informasjon

Ledelsen er ansvarlig for øvrig informasjon. Øvrig informasjon omfatter informasjon i årsrapporten bortsett fra årsregnskapet og den tilhørende revisjonsberetningen.

Vår uttalelse om revisjonen av årsregnskapet dekker ikke øvrig informasjon, og vi attesterer ikke den øvrige informasjonen.

I forbindelse med revisjonen av årsregnskapet er det vår oppgave å lese øvrig informasjon med det formål å vurdere hvorvidt det foreligger vesentlig inkonsistens mellom øvrig informasjon og årsregnskapet, kunnskap vi har opparbeidet oss under revisjonen, eller hvorvidt den tilsynelatende inneholder vesentlig feilinformasjon.

Dersom vi konkluderer med at den øvrige informasjonen inneholder vesentlig feilinformasjon er vi pålagt å rapportere det. Vi har ingenting å rapportere i så henseende.

Styrets og daglig leders ansvar for årsregnskapet

Styret og daglig leder (ledelsen) er ansvarlig for å utarbeide årsregnskapet i samsvar med lov og forskrifter, herunder for at det gir et rettviseende bilde i samsvar med regnskapslovens regler og god regnskapsskikk i Norge. Ledelsen er også ansvarlig for slik internkontroll som den finner nødvendig for

Offices in:

KPMG AS, a Norwegian limited liability company and member firm of the KPMG network of independent member firms affiliated with KPMG International Cooperative ("KPMG International"), a Swiss entity

Statsautoriserte revisorer - medlemmer av Den norske Revisjonsforening

Oslo	Elverum	Mo i Rana	Stord
Ålesund	Finnesnes	Molde	Strømsund
Bergen	Hamar	Ski	Trondheim
Bodø	Haugesund	Sandnessjøen	Tynset
Drammen	Knarvik	Stavanger	Alesund
	Kristiansund		



å kunne utarbeide et årsregnskap som ikke inneholder vesentlig feilinformasjon, verken som følge av misligheter eller utilsiktede feil.

Ved utarbeidelsen av årsregnskapet må ledelsen ta standpunkt til selskapets evne til fortsatt drift og opplyse om forhold av betydning for fortsatt drift. Forutsetningen om fortsatt drift skal legges til grunn for årsregnskapet så lenge det ikke er sannsynlig at virksomheten vil bli avvirket.

Revisors oppgaver og plikter ved revisjonen av årsregnskapet

Vårt mål med revisjonen er å oppnå betryggende sikkerhet for at årsregnskapet som helhet ikke inneholder vesentlig feilinformasjon, verken som følge av misligheter eller utilsiktede feil, og å avgi en revisjonsberetning som inneholder vår konklusjon. Betyggende sikkerhet er en høy grad av sikkerhet, men ingen garanti for at en revisjon utført i samsvar med lov, forskrift og god revisjonsskikk i Norge, herunder ISA-ene, alltid vil avdekke vesentlig feilinformasjon som eksisterer. Feilinformasjon kan oppstå som følge av misligheter eller utilsiktede feil. Feilinformasjon blir vurdert som vesentlig dersom den enkeltvis eller samlet med rimelighet kan forventes å påvirke økonomiske beslutninger som brukerne foretar basert på årsregnskapet.

Som del av en revisjon i samsvar med lov, forskrift og god revisjonsskikk i Norge, herunder ISA-ene, utøver vi profesjonelt skjønn og utviser profesjonell skepsis gjennom hele revisjonen. I tillegg:

- identifiserer og anslår vi risikoen for vesentlig feilinformasjon i regnskapet, enten det skyldes misligheter eller utilsiktede feil. Vi utformer og gjennomfører revisjonshandlinger for å håndtere slike risikoer, og innhenter revisjonsbevis som er tilstrekkelig og hensiktsmessig som grunnlag for vår konklusjon. Risikoen for at vesentlig feilinformasjon som følge av misligheter ikke blir avdekket, er høyere enn for feilinformasjon som skyldes utilsiktede feil, siden misligheter kan innebære samarbeid, forfalskning, bevisste utelatelser, uriktige fremstillinger eller overstyring av internkontroll.
- opparbeider vi oss en forståelse av den interne kontroll som er relevant for revisjonen, for å utforme revisjonshandlinger som er hensiktsmessige etter omstendighetene, men ikke for å gi uttrykk for en mening om effektiviteten av selskapets interne kontroll.
- evaluerer vi om de anvendte regnskapsprinsippene er hensiktsmessige og om regnskapsestimaterne og tilhørende noteopplysninger utarbeidet av ledelsen er rimelige.
- konkluderer vi på hensiktsmessigheten av ledelsens bruk av fortsatt drift-forutsetningen ved avleggelsen av regnskapet, basert på innhentede revisjonsbevis, og hvorvidt det foreligger vesentlig usikkerhet knyttet til hendelser eller forhold som kan skape tvil av betydning om selskapets evne til fortsatt drift. Dersom vi konkluderer med at det eksisterer vesentlig usikkerhet, kreves det at vi i revisjonsberetningen henleder oppmerksomheten på tilleggsopplysningene i regnskapet, eller, dersom slike tilleggsopplysninger ikke er tilstrekkelige, at vi modifiserer vår konklusjon om årsregnskapet og årsberetningen. Våre konklusjoner er basert på revisjonsbevis innhentet inntil datoen for revisjonsberetningen. Etterfølgende hendelser eller forhold kan imidlertid medføre at selskapet ikke fortsetter driften.
- evaluerer vi den samlede presentasjonen, strukturen og innholdet, inkludert tilleggsopplysningene, og hvorvidt årsregnskapet representerer de underliggende transaksjonene og hendelsene på en måte som gir et rettviseende bilde.

Vi kommuniserer med styret blant annet om det planlagte omfanget av revisjonen og til hvilken tid revisjonsarbeidet skal utføres. Vi utveksler også informasjon om forhold av betydning som vi har avdekket i løpet av revisjonen, herunder om eventuelle svakheter av betydning i den interne kontrollen.



Uttalelse om andre lovmessige krav

Konklusjon om årsberetningen

Basert på vår revisjon av årsregnskapet som beskrevet ovenfor, mener vi at opplysningene i årsberetningen om årsregnskapet, forutsetningen om fortsatt drift og forslaget til resultatdisponering er konsistente med årsregnskapet og i samsvar med lov og forskrifter.

Konklusjon om registrering og dokumentasjon

Basert på vår revisjon av årsregnskapet som beskrevet ovenfor, og kontrollhandlinger vi har funnet nødvendig i henhold til internasjonal standard for attestasjonsoppdrag (ISAE) 3000 «Attestasjonsoppdrag som ikke er revisjon eller forenklet revisorkontroll av historisk finansiell informasjon», mener vi at ledelsen har oppfylt sin plikt til å sørge for ordentlig og oversiktlig registrering og dokumentasjon av selskapets regnskapsopplysninger i samsvar med lov og god bokføringskikk i Norge.

Hamar, 18. mai 2021
KPMG AS

Stein Erik Lund
Statsautorisert revisor