



ÅRSREGNSKAPET FOR REGNSKAPSÅRET 2022 - GENERELL INFORMASJON

Enheten

Organisasjonsnummer: 926 839 624
Organisasjonsform: Aksjeselskap
Foretaksnavn: KVADRATUREN HAMAR AS
Forretningsadresse: Vangsvegen 111
2318 HAMAR

Regnskapsår

Årsregnskapets periode: 01.01.2022 - 31.12.2022

Konsern

Morselskap i konsern: Nei

Regnskapsregler

Regler for små foretak benyttet: Ja
Benyttet ved utarbeidelsen av årsregnskapet til selskapet: Regnskapslovens alminnelige regler

Årsregnskapet fastsatt av kompetent organ

Bekreftet av representant for selskapet: Gunnerius Aasterud
Dato for fastsettelse av årsregnskapet: 05.06.2023

Grunnlag for avgivelse

År 2022: Årsregnskapet er elektronisk innlevert
År 2021: Tall er hentet fra elektronisk innlevert årsregnskap fra 2022

Det er ikke krav til at årsregnskapet m.v. som sendes til Regnskapsregisteret er undertegnet. Kontrollen på at dette er utført ligger hos revisor/enhetens øverste organ. Sikkerheten ivaretas ved at innsender har rolle/rettighet for innsending av årsregnskapet via Altinn, og ved at det bekreftes at årsregnskapet er fastsatt av kompetent organ.

Brønnøysundregistrene, 11.07.2024



Resultatregnskap

Beløp i: NOK	Note	2022	2021
RESULTATREGNSKAP			
Inntekter			
Annen driftsinntekt		6 281 044	6 590 710
Sum inntekter		6 281 044	6 590 710
Kostnader			
Varekostnad			
Avskrivning av driftsmidler	1	-3 263 194	3 370 810
Nedskrivning av varige driftsmidler og immaterielle eiendeler	1		
Annen driftskostnad	2	3 972 462	3 081 767
Sum kostnader		709 268	6 452 578
Driftsresultat		5 571 776	138 132
Finansinntekter og finanskostnader			
Annen renteinntekt		77 010	
Sum finansinntekter		77 010	
Annen rentekostnad		1 967 328	288 295
Sum finanskostnader		1 967 328	288 295
Netto finans		-1 890 318	-288 295
Ordinært resultat før skattekostnad		3 681 458	-150 163
Skattekostnad på resultat	3	2 542 073	-35 486
Ordinært resultat etter skattekostnad		1 139 385	-114 677
Årsresultat		1 139 385	-114 677
Årsresultat etter minoritetsinteresser		1 139 385	-114 677
Totalresultat		1 139 385	-114 677
Overføringer og disponeringer			
Ordinært utbytte	4		
Udekket tap	4	125 817	-114 677



Resultatregnskap

Beløp i: NOK	Note	2022	2021
Avsatt til annen egenkapital	4	1 013 568	
Sum overføringer og disponeringer	4	1 139 385	-114 677



Balanse

Beløp i: NOK	Note	2022	2021
BALANSE - EIENDELER			
Anleggsmidler			
Immaterielle eiendeler			
Utsatt skattefordel	3		146 234
Sum immaterielle eiendeler			146 234
Varige driftsmidler			
Tomter, bygninger o.a. fast eiendom	5	62 197 953	57 168 290
Driftsløsøre, inventar o.a. utstyr	1		
Sum varige driftsmidler	1	62 197 953	57 168 290
Sum anleggsmidler		62 197 953	57 314 524
Omløpsmidler			
Varer			
Fordringer			
Kundefordringer		90 916	4 450 967
Andre kortsiktige fordringer		578 248	236 819
Sum fordringer		669 164	4 687 786
Bankinnskudd, kontanter og lignende			
Bankinnskudd, kontanter o.l.		2 052 849	319 390
Sum bankinnskudd, kontanter og lignende		2 052 849	319 390
Sum omløpsmidler		2 722 013	5 007 176
SUM EIENDELER		64 919 966	62 321 700
BALANSE - EGENKAPITAL OG GJELD			
Egenkapital			
Innskutt egenkapital			
Aksjekapital	4, 6	30 000	30 000
Beholdning av egne aksjer	6		



Balanse

Beløp i: NOK	Note	2022	2021
Sum innskutt egenkapital		30 000	30 000
Opptjent egenkapital			
Annen egenkapital	4	1 013 568	
Udekket tap			125 817
Sum opptjent egenkapital		1 013 568	-125 817
Sum egenkapital	4	1 043 568	-95 817
Gjeld			
Langsiktig gjeld			
Utsatt skatt	3		
Annen langsiktig gjeld			
Gjeld til kredittinstitusjoner	5	60 000 000	
Øvrig langsiktig gjeld			60 825 927
Sum annen langsiktig gjeld		60 000 000	60 825 927
Sum langsiktig gjeld		60 000 000	60 825 927
Kortsiktig gjeld			
Leverandørgjeld		651 064	315 994
Betalbar skatt	3	2 395 839	110 748
Skyldig offentlige avgifter			849 589
Annen kortsiktig gjeld		829 495	315 259
Sum kortsiktig gjeld		3 876 397	1 591 589
Sum gjeld		63 876 397	62 417 516
SUM EGENKAPITAL OG GJELD		64 919 966	62 321 700



Brønnøysundregistrene

ÅRSREGNSKAP FOR REGNSKAPSÅRET 2022 - GENERELL INFORMASJON

Journalnummer: 2023 526766

Enheten

Organisasjonsnummer: 926 839 624
Organisasjonsform: Aksjeselskap
Foretaksnavn: KVADRATUREN HAMAR AS
Forretningsadresse: Vangsvegen 111
2318 HAMAR

Regnskapsår

Årsregnskapets periode: 01.01.2022 - 31.12.2022

Konsern

Morselskap i konsern: Nei

Regnskapsregler

Regler for små foretak benyttet: Ja
Benyttet ved utarbeidelsen av
årsregnskapet til selskapet: Regnskapslovens alminnelige regler

Årsregnskapet fastsatt av kompetent organ

Bekreftet av representant for selskapet: Gunnerius Aasterud
Dato for fastsettelse av årsregnskapet: 05.06.2023

Grunnlag for avgivelse

År 2022: Årsregnskap er elektronisk innlevert.
År 2021: Tall er hentet fra elektronisk innlevert årsregnskap fra 2022.

Det er ikke krav til at årsregnskapet m.v. som sendes til Regnskapsregisteret er undertegnet. Kontrollen på at dette er utført ligger hos revisor/enhetens øverste organ. Sikkerheten ivaretas ved at innsender har rolle/rettighet for innsending av årsregnskapet via Altinn, og ved at det bekreftes at årsregnskapet er fastsatt av kompetent organ.

Brønnøysundregistrene, 29.06.2023



Organisasjonsnr: 926 839 624
KVADRATUREN HAMAR AS

RESULTATREGNSKAP

Beløp i: NOK	Note	2022	2021
RESULTATREGNSKAP			
Inntekter			
Annen driftsinntekt		6 281 044	6 590 710
Sum inntekter		6 281 044	6 590 710
Kostnader			
Varekostnad			
Avskrivning av driftsmidler 1		-3 263 194	3 370 810
Nedskrivning av varige driftsmidler og immaterielle eiendeler 1			
Annen driftskostnad 2		3 972 462	3 081 767
Sum kostnader		709 268	6 452 578
Driftsresultat		5 571 776	138 132
Finansinntekter og finanskostnader			
Annen renteinntekt		77 010	
Sum finansinntekter		77 010	
Annen rentekostnad		1 967 328	288 295
Sum finanskostnader		1 967 328	288 295
Netto finans		-1 890 318	-288 295
Ordinært resultat før skattekostnad			
Skattekostnad på resultat 3		3 681 458	-150 163
Ordinært resultat etter skattekostnad		2 542 073	-35 486
Årsresultat		1 139 385	-114 677
Årsresultat etter minoritetsinteresser		1 139 385	-114 677
Totalresultat		1 139 385	-114 677
Overføringer og disponeringer			
Ordinært utbytte 4			
Udekket tap 4		125 817	-114 677
Avsatt til annen egenkapital 4		1 013 568	
Sum overføringer og disponeringer 4		1 139 385	-114 677



Organisasjonsnr: 926 839 624
KVADRATUREN HAMAR AS

BALANSE

Beløp i: NOK	Note	2022	2021
--------------	------	------	------

BALANSE - EIENDELER

Anleggsmidler

Immaterielle eiendeler

Utsatt skattefordel	3		146 234
Sum immaterielle eiendeler			146 234

Varige driftsmidler

Tomter, bygninger o.a. fast eiendom	5	62 197 953	57 168 290
Driftsløsøre, inventar o. a. utstyr	1		
Sum varige driftsmidler	1	62 197 953	57 168 290

Sum anleggsmidler		62 197 953	57 314 524
--------------------------	--	-------------------	-------------------

Omløpsmidler

Varer

Fordringer

Kundefordringer		90 916	4 450 967
Andre kortsiktige fordringer		578 248	236 819
Sum fordringer		669 164	4 687 786

Bankinnskudd, kontanter og lignende

Bankinnskudd, kontanter o. l.		2 052 849	319 390
Sum bankinnskudd, kontanter og lignende		2 052 849	319 390

Sum omløpsmidler		2 722 013	5 007 176
-------------------------	--	------------------	------------------

SUM EIENDELER		64 919 966	62 321 700
----------------------	--	-------------------	-------------------

BALANSE - EGENKAPITAL OG GJELD

Egenkapital

Innskutt egenkapital

Aksjekapital	4, 6	30 000	30 000
Beholdning av egne aksjer	6		
Sum innskutt egenkapital		30 000	30 000

Opptjent egenkapital

Annen egenkapital	4	1 013 568	
Udekket tap			125 817
Sum opptjent egenkapital		1 013 568	-125 817



Sum egenkapital	4	1 043 568	-95 817
Gjeld			
Langsiktig gjeld			
Utsatt skatt	3		
Annen langsiktig gjeld			
Gjeld til			
kredittinstitusjoner	5	60 000 000	
Øvrig langsiktig gjeld			60 825 927
Sum annen langsiktig gjeld		60 000 000	60 825 927
Sum langsiktig gjeld		60 000 000	60 825 927
Kortsiktig gjeld			
Leverandørgjeld		651 064	315 994
Betalbar skatt	3	2 395 839	110 748
Skyldig offentlige avgifter			849 589
Annen kortsiktig gjeld		829 495	315 259
Sum kortsiktig gjeld		3 876 397	1 591 589
Sum gjeld		63 876 397	62 417 516
SUM EGENKAPITAL OG GJELD		64 919 966	62 321 700



Organisasjonsnr: 926 839 624
KVADRATUREN HAMAR AS

NOTEOPPLYSNINGER - SELSKAP - alle poster oppgitt i hele tall

Note
3

Antall årsverk i regnskapsåret
0.00

Sum Beløp

Balanseført verdi 31.12. Varige driftsmidler Immaterielle eiend.

Konsernregnskap

Morselskapet sitt navn

Forretningskontor for morselskapet

Begrunnelse for at datterselskap er utelatt fra konsolideringen

Samlet beløp - tilknyttet selskap Årets Fjorårets

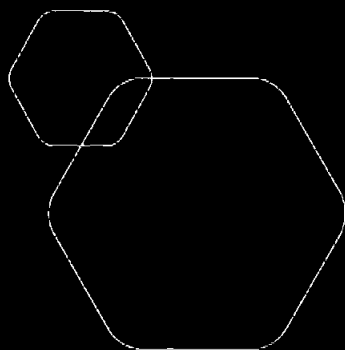
Samlet beløp - foretak i samme konsern Årets Fjorårets

Samlet beløp - foretak i samme konsern Årets Fjorårets

Samlet beløp - felles kontrollert virksomhet Årets Fjorårets

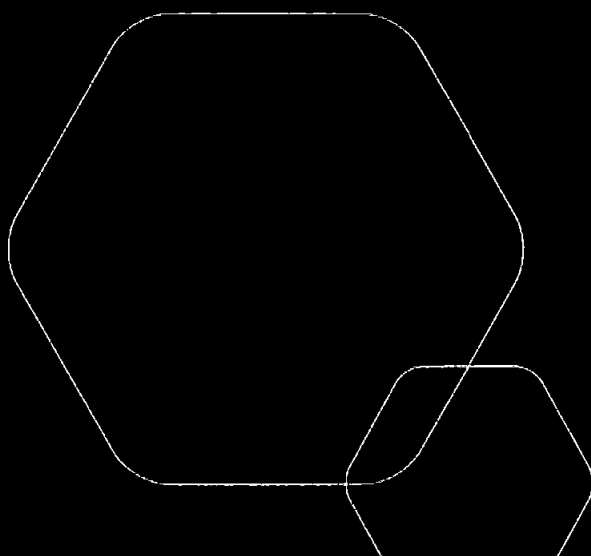
Pantstillelse Beløp

Beholdning av egne aksjer Antall Pålydende Andel av aksjek.



Årsregnskap 2022 Kvadraturen Hamar AS

Resultatregnskap
Balanse
Noter til regnskapet



Org.nr.: 926 839 624



RESULTATREGNSKAP

KVADRATUREN HAMAR AS

DRIFTSINTEKTER OG DRIFTSKOSTNADER	Note	2022	2021
Annen driftsinntekt		6 281 044	6 590 710
Sum driftsinntekter		6 281 044	6 590 710
Avskrivning av driftsmidler	1	-3 263 194	3 370 810
Annen driftskostnad	2	3 972 462	3 081 767
Sum driftskostnader		709 268	6 452 578
Driftsresultat		5 571 776	138 132
FINANSINTEKTER OG FINANSKOSTNADER			
Annen renteinntekt		77 010	0
Annen rentekostnad		1 967 328	288 295
Resultat av finansposter		-1 890 318	-288 295
Resultat før skattekostnad		3 681 458	-150 163
Skattekostnad på resultat	3	2 542 073	-35 486
Resultat		1 139 385	-114 677
Årsresultat		1 139 385	-114 677
OVERFØRINGER			
Avsatt til annen egenkapital	4	1 013 568	0
Overført mot/til udekket tap	4	-125 817	114 677
Sum overføringer	4	1 139 385	-114 677



BALANSE

KVADRATUREN HAMAR AS

EIENDELER	Note	2022	2021
ANLEGGSMIDLER			
IMMATERIELLE EIENDELER			
Utsatt skattefordel	3	0	146 234
Sum immaterielle eiendeler		0	146 234
VARIGE DRIFTSMIDLER			
Tomter, bygninger o.a. fast eiendom	5	62 197 953	57 168 290
Sum varige driftsmidler	1	62 197 953	57 168 290
Sum anleggsmidler		62 197 953	57 314 524
OMLØPSMIDLER			
FORDRINGER			
Kundefordringer		90 916	4 450 967
Andre kortsiktige fordringer		578 248	236 819
Sum fordringer		669 164	4 687 786
Bankinnskudd, kontanter o.l.		2 052 849	319 390
Sum omløpsmidler		2 722 013	5 007 176
Sum eiendeler		64 919 966	62 321 700



BALANSE

KVADRATUREN HAMAR AS


EGENKAPITAL OG GJELD	Note	2022	2021
EGENKAPITAL			
INNSKUTT EGENKAPITAL			
Aksjekapital	4, 6	30 000	30 000
Sum innskutt egenkapital		30 000	30 000
OPPTJENT EGENKAPITAL			
Annen egenkapital	4	1 013 568	0
Udekket tap		0	-125 817
Sum opptjent egenkapital		1 013 568	-125 817
Sum egenkapital	4	1 043 568	-95 817
GJELD			
ANNEN LANGSIKTIG GJELD			
Gjeld til kredittinstitusjoner	5	60 000 000	0
Øvrig langsiktig gjeld		0	60 825 927
Sum annen langsiktig gjeld		60 000 000	60 825 927
KORTSIKTIG GJELD			
Leverandørgjeld		651 064	315 994
Betalbar skatt	3	2 395 839	110 748
Skyldig offentlige avgifter		0	849 589
Annen kortsiktig gjeld		829 495	315 259
Sum kortsiktig gjeld		3 876 397	1 591 589
Sum gjeld		63 876 397	62 417 516
Sum egenkapital og gjeld		64 919 966	62 321 700

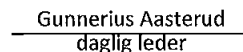

Magne Norøgaard
styreleder

Styret i Kvadraturen Hamar AS


Jo Simen Drågen
styremedlem


Ola Nybakk
styremedlem


Trøn Sandgrud
styremedlem


Gunnerius Aasterud
daglig leder



Regnskapsprinsipper

Årsregnskapet er satt opp i samsvar med regnskapsloven og NRS 8 - God regnskapsskikk for små foretak.

HUSLEIEINNTEKTER

Leieinntektene inntektsføres (periodiseres) i takt med utleieperioden.

SKATT

Skattekostnaden i resultatregnskapet omfatter både periodens betalbare skatt og endring i utsatt skatt. Utsatt skatt er beregnet med 22% på grunnlag av de midlertidige forskjeller som eksisterer mellom regnskapsmessige og skattemessige verdier, samt ligningsmessig underskudd til fremføring ved utgangen av regnskapsåret. Skatteøkende og skattereduserende midlertidige forskjeller som reverserer eller kan reverseres i samme periode er utlignet og nettoført. Oppføring av utsatt skattefordel på netto skattereduserende forskjeller som ikke er utlignet og underskudd til fremføring, er begrunnet med antatt fremtidig inntjening. Utsatt skatt og skattefordel som kan balanseføres er oppført netto i balansen.

KLASSIFISERING OG VURDERING AV ANLEGGSMIDLER

Anleggsmidler omfatter eiendeler bestemt til varig eie og bruk. Anleggsmidler er vurdert til anskaffelseskost.

Varige driftsmidler balanseføres og avskrives over driftsmidlets økonomiske levetid. Avskrivningene er som hovedregel fordelt lineært over antatt økonomisk levetid. Påkostninger eller forbedringer tillegges driftsmidlets kostpris og avskrives i takt med driftsmidlet. Skillet mellom påkostning/forbedring og vedlikehold regnes i forhold til driftsmidlets stand ved kjøp av driftsmidlet. Varige driftsmidler nedskrives til gjenvinnbart beløp ved verdifall som forventes ikke å være forbigående. Gjenvinnbart beløp er det høyeste av netto salgsverdi og verdi i bruk. Verdi i bruk er nåverdi av fremtidige kontantstrømmer knyttet til eiendelen. Nedskrivningen reverseres når grunnlaget for nedskrivningen ikke lenger er til stede.

Langsiktig gjeld balanseføres til nominelt mottatt beløp på etableringstidspunktet. Langsiktig gjeld oppskrives ikke til virkelig verdi som følge av renteendring.

KLASSIFISERING OG VURDERING AV OMLØPSMIDLER

Omløpsmidler og kortsiktig gjeld omfatter normalt poster som forfaller til betaling innen ett år etter balansedagen, samt poster som knytter seg til varekretsløpet. Omløpsmidler vurderes til laveste verdi av anskaffelseskost og virkelig verdi.

FORDRINGER

Kundefordringer og andre fordringer oppføres til pålydende etter fradrag for avsetning til forventet tap. Avsetning til tap gjøres på grunnlag av en individuell vurdering av de enkelte fordringene.



Note 1 Anleggsmidler

	Tomt	Bygg/anlegg	Anlegg under utvikling	Sum
Anskaffelseskost pr. 01.01.2022	16 806 312	116 275 394	0	266 163 412
Tilgang kjøpte anleggsmidler	0	829 179	1 234 165	2 063 344
Anskaffelseskost 31.12.2022	16 806 312	117 104 573	1 234 165	135 145 050
Akkumulerte avskr pr. 31.12.2022	0	-72 947 097	0	-72 947 097
Akkumulerte avskr pr. 31.12.2022	0	-72 947 097	0	-72 947 097
Bokført verdi 01.01.2022	16 806 312	44 157 476	1 234 165	62 197 953
Årets avskrivning	0	-3 263 194	0	-3 263 194

Økonomisk levetid

5-50 år

Det er gjort en estimat endring på avskrivningstiden for bygningene etter reverseringsmetoden. Reverseringsmetoden legger til grunn at den bokførte verdien ved utgangen av regnskapsåret skal tilsvare hva den ville vært dersom den nye avskrivningsplanen hadde lagt til grunn fra begynnelsen. Generelt gjelder det bygningsmassen som hadde 33 år avskrivningstid som er endret til 50 års avskrivningstid.

Endring av avskrivningsplan forbedrer årets resultat med kr 6.218.805,-.

Note 2 Lønnskostnader og ytelser, godtgjørelser til daglig leder, styret og revisor

Selskapet har ingen ansatte. Administrasjonen ivaretas av Utstillingsplassen Eiendom AS. Det utbetales ikke godtgjørelse til styret.



Note 3 Skatt

Årets skattekostnad	2022	2021
Resultatført skatt på ordinært resultat:		
Betalbar skatt	2 395 839	110 748
Endring i utsatt skattefordel	146 234	-146 234
Skattekostnad ordinært resultat	2 542 073	-35 486
Skattepliktig inntekt:		
Resultat før skatt	3 681 458	-150 163
Permanente forskjeller	259	-11 140
Endring i midlertidige forskjeller	7 208 459	664 701
Skattepliktig inntekt	10 890 176	503 399
Betalbar skatt i balansen:		
Betalbar skatt på årets resultat	2 395 839	110 748
Sum betalbar skatt i balansen	2 395 839	110 748

Skatteeffekten av midlertidige forskjeller som har gitt opphav til utsatt skatt og utsatte skattefordeler, spesifisert på typer av midlertidige forskjeller

	2022	2021	Endring
Varige driftsmidler	-7 873 160	-13 654 414	-5 781 254
Fordringer	0	12 989 713	12 989 713
Sum	-7 873 160	-664 701	7 208 459
Inngår ikke i beregningen av utsatt skatt	7 873 160	0	-7 873 160
Grunnlag for utsatt skattefordel	0	-664 701	-664 701
Utsatt skattefordel (22 %)	0	-146 234	-146 234

I henhold til God regnskapsskikk for små foretak balanseføres ikke utsatt skattefordel.

Note 4 Egenkapital

	Aksjekapital	Annen egenkapital	Sum egenkapital
Pr 01.01.2022	30 000	-125 817	-95 817
Årets resultat		1 139 385	1 139 385
Pr 31.12.2022	30 000	1 013 568	1 043 568



Note 5 Gjeld, pantstillelser og garantier

	31.12.2022	31.12.2021
Pantsikret gjeld, pantstillelser og garantier		
Langsiktig gjeld til kredittinstitusjoner	60 000 000	0
Langsiktig gjeld til eier	0	60 825 927
Sum	60 000 000	60 825 927
Regnskapsført verdi av pantsikrede eiendeler		
Bygninger	45 391 641	40 361 978
Tomter	16 806 312	16 806 312
Sum	62 197 953	57 168 290

Selskapets langsiktige lån har løpetid innenfor fem år. Selskapet har en policy som innebærer at lånet blir jevnlig fornyet. Ut fra en risikovurdering blir lånene behandlet som langsiktige.

Note 6 Aksjonærer

AKSJEKAPITALEN I KVADRATUREN HAMAR AS PR. 31.12 BESTÅR AV:

	Antall	Pålydende	Bokført
Ordinære aksjer	1 000	30,0	30 000
Sum	1 000		30 000

EIERSTRUKTUR

De største aksjonærene i % pr. 31.12 var:

	Ordinære	Eierandel	Stemmeandel
Hamar Media AS	500	50,0	50,0
Utstillingsplassen Eiendom AS	500	50,0	50,0
Totalt antall aksjer	1 000	100,0	100,0



Til generalforsamlingen i Kvadraturen Hamar AS

Uavhengig revisors beretning

Konklusjon

Vi har revidert årsregnskapet for Kvadraturen Hamar AS som består av balanse per 31. desember 2022, resultatregnskap for regnskapsåret avsluttet per denne datoen og noter til årsregnskapet, herunder et sammendrag av viktige regnskapsprinsipper.

Etter vår mening

- oppfyller årsregnskapet gjeldende lovkrav, og
- gir årsregnskapet et rettviseende bilde av selskapets finansielle stilling per 31. desember 2022, og av dets resultater for regnskapsåret avsluttet per denne datoen i samsvar med regnskapslovens regler og god regnskapsskikk i Norge.

Grunnlag for konklusjonen

Vi har gjennomført revisjonen i samsvar med International Standards on Auditing (ISA-ene). Våre oppgaver og plikter i henhold til disse standardene er beskrevet nedenfor under *Revisors oppgaver og plikter ved revisjonen av årsregnskapet*. Vi er uavhengige av selskapet i samsvar med kravene i relevante lover og forskrifter i Norge og International Code of Ethics for Professional Accountants (inkludert internasjonale uavhengighetsstandarder) utstedt av International Ethics Standards Board for Accountants (IESBA-reglene), og vi har overholdt våre øvrige etiske forpliktelser i samsvar med disse kravene. Innhentet revisjonsbevis er etter vår vurdering tilstrekkelig og hensiktsmessig som grunnlag for vår konklusjon.

Styrets og daglig leders ansvar for årsregnskapet

Styret og daglig leder (ledelsen) er ansvarlige for å utarbeide årsregnskapet og for at det gir et rettviseende bilde i samsvar med regnskapslovens regler og god regnskapsskikk i Norge. Ledelsen er også ansvarlig for slik internkontroll som den finner nødvendig for å kunne utarbeide et årsregnskap som ikke inneholder vesentlig feilinformasjon, verken som følge av misligheter eller utilsiktede feil.

Ved utarbeidelsen av årsregnskapet må ledelsen ta standpunkt til selskapets evne til fortsatt drift og opplyse om forhold av betydning for fortsatt drift. Forutsetningen om fortsatt drift skal legges til grunn for årsregnskapet så lenge det ikke er sannsynlig at virksomheten vil bli avvirket.

Revisors oppgaver og plikter ved revisjonen av årsregnskapet

Vårt mål er å oppnå betryggende sikkerhet for at årsregnskapet som helhet ikke inneholder vesentlig feilinformasjon, verken som følge av misligheter eller utilsiktede feil, og å avgi en revisjonsberetning som inneholder vår konklusjon. Betryggende sikkerhet er en høy grad av sikkerhet, men ingen garanti for at en revisjon utført i samsvar med ISA-ene, alltid vil avdekke vesentlig feilinformasjon. Feilinformasjon kan oppstå som følge av misligheter eller utilsiktede feil. Feilinformasjon er å anse som vesentlig dersom den enkeltvis eller samlet med rimelighet kan forventes å påvirke de økonomiske beslutningene som brukerne foretar på grunnlag av årsregnskapet.

PricewaterhouseCoopers AS, Aslak Boltsgate 42, Postboks 1100, NO-2305 Hamar
T: 02316, org. no.: 987 009 713 MVA, www.pwc.no
Statsautoriserte revisorer, medlemmer av Den norske Revisorforening og autorisert regnskapsførerselskap



For videre beskrivelse av revisors oppgaver og plikter vises det til:
<https://revisorforeningen.no/revisjonsberetninger>

Hamar, 25. april 2023
PricewaterhouseCoopers AS

Pål Bakke
Statsautorisert revisor
(elektronisk signert)



 Securely signed with Brevio

Revisjonsberetning

Signers:

Name	Method	Date
Bakke, Pål	BANKID	2023-05-06 07:25

This document package contains:

- Closing page (this page)
- The original document(s)
- The electronic signatures. These are not visible in the document, but are electronically integrated.



This file is sealed with a digital signature.
The seal is a guarantee for the authenticity
of the document.