



## ÅRSREGNSKAPET FOR REGNSKAPSÅRET 2019 - GENERELL INFORMASJON

### Enheten

Organisasjonsnummer: 974 422 379  
Organisasjonsform: Aksjeselskap  
Foretaksnavn: MOWI STAR HOLDING AS  
Forretningsadresse: 5384 TORANGSVÅG

### Regnskapsår

Årsregnskapets periode: 01.01.2019 - 31.12.2019

### Konsern

Morselskap i konsern: Nei

### Regnskapsregler

Regler for små foretak benyttet: Ja  
Benyttet ved utarbeidelsen av årsregnskapet til selskapet: Regnskapslovens alminnelige regler

### Årsregnskapet fastsatt av kompetent organ

Bekreftet av representant for selskapet: Svein Fagerbakke  
Dato for fastsettelse av årsregnskapet: 24.02.2020

### Grunnlag for avgivelse

År 2019: Årsregnskapet er elektronisk innlevert  
År 2018: Tall er hentet fra elektronisk innlevert årsregnskap fra 2019

*Det er ikke krav til at årsregnskapet m.v. som sendes til Regnskapsregisteret er undertegnet. Kontrollen på at dette er utført ligger hos revisor/enhetens øverste organ. Sikkerheten ivaretas ved at innsender har rolle/rettighet for innsending av årsregnskapet via Altinn, og ved at det bekreftes at årsregnskapet er fastsatt av kompetent organ.*

Brønnøysundregistrene, 03.10.2021



## Resultatregnskap

Beløp i: NOK	Note	2019	2018
<b>RESULTATREGNSKAP</b>			
<b>Inntekter</b>			
Andre driftsinntekter			72 000
<b>Sum inntekter</b>			<b>72 000</b>
<b>Kostnader</b>			
Lønnskostnader	1	324 951	91 953
Ordinære avskrivninger	7	58 300	58 300
Andre driftskostnader	1	172 699	227 152
<b>Sum kostnader</b>		<b>555 950</b>	<b>377 405</b>
<b>Driftsresultat</b>		<b>-555 950</b>	<b>-305 405</b>
<b>Finansinntekter og finanskostnader</b>			
Inntekt på investering i datterselskap		49 713 959	
Inntekt på investering i tilknyttet selskap		27 709 599	
Annen renteinntekt		289 750	217 435
Andre finansinntekter			2 646 572
Verdiøkning markedsbaserte omløpsmidler		710 576	
<b>Sum finansinntekter</b>		<b>78 423 884</b>	<b>2 864 006</b>
Verdireduksjon markedsbaserte omløpsmidler			147 300
Andre finanskostnader		2 146	22 722
<b>Sum finanskostnader</b>		<b>2 146</b>	<b>170 022</b>
<b>Netto finans</b>		<b>78 421 739</b>	<b>2 693 984</b>
<b>Ordinært resultat før skattekostnad</b>		<b>77 865 788</b>	<b>2 388 579</b>
Skattekostnad på ordinært resultat	4	-50 057	-7 487
<b>Ordinært resultat etter skattekostnad</b>		<b>77 915 845</b>	<b>2 396 066</b>
<b>Årsresultat</b>		<b>77 915 845</b>	<b>2 396 066</b>
<b>Årsresultat etter minoritetsinteresser</b>		<b>77 915 845</b>	<b>2 396 066</b>
<b>Totalresultat</b>		<b>77 915 845</b>	<b>2 396 066</b>



## Resultatregnskap

<b>Beløp i: NOK</b>	<b>Note</b>	<b>2019</b>	<b>2018</b>
<b>Overføringer og disponeringer</b>			
Utbytte		90 000 000	
Avsatt til annen egenkapital			2 396 066
Overført fra annen egenkapital		-12 084 155	
<b>Sum overføringer og disponeringer</b>		<b>77 915 845</b>	<b>2 396 066</b>



## Balanse

Beløp i: NOK	Note	2019	2018
<b>BALANSE - EIENDELER</b>			
<b>Anleggsmidler</b>			
<b>Immaterielle eiendeler</b>			
Utsatt skattefordel	4	11 532	
<b>Sum immaterielle eiendeler</b>		<b>11 532</b>	
<b>Varige driftsmidler</b>			
Tomter og bygninger	7		
Maskiner og anlegg	7		
Skip, rigger og lignende	7		
Transportmidler	7	233 300	291 600
Driftsløsøre, inventar o.l.	7		
<b>Sum varige driftsmidler</b>		<b>233 300</b>	<b>291 600</b>
<b>Finansielle anleggsmidler</b>			
Investering i datterselskap			484 500
Lån til foretak i samme konsern			2 732 504
Investeringer i tilknyttet selskap			18 758 281
Lån til tilknyttet selskap og felles kontrollert virksomhet			3 597 242
<b>Sum finansielle anleggsmidler</b>			<b>25 572 528</b>
<b>Sum anleggsmidler</b>		<b>244 832</b>	<b>25 864 128</b>
<b>Omløpsmidler</b>			
<b>Varer</b>			
<b>Fordringer</b>			
Kundefordringer		37 500	127 500
Andre kortsiktige fordringer		6 010 753	2 972 284
<b>Sum fordringer</b>		<b>6 048 253</b>	<b>3 099 784</b>
<b>Investeringer</b>			
Andre markedsbaserte finansielle instrumenter	6	10 360 658	9 650 083
<b>Sum investeringer</b>		<b>10 360 658</b>	<b>9 650 083</b>
<b>Bankinnskudd, kontanter og lignende</b>			





## Balanse

<b>Beløp i: NOK</b>	<b>Note</b>	<b>2019</b>	<b>2018</b>
Sum gjeld		50 546 160	86 295
<b>SUM EGENKAPITAL OG GJELD</b>		<b>80 196 816</b>	<b>41 821 105</b>



# Årsregnskap 2019

## Mowi Star Holding AS

Resultatregnskap  
Balanse  
Noter til regnskapet

Org.nr.: 974 422 379



KPMG AS  
Kanalveien 11  
Postboks 4 Kristianborg  
5822 Bergen

Telephone +47 04063  
Fax +47 55 32 11 66  
Internet www.kpmg.no  
Enterprise 935 174 627 MVA

Til generalforsamlingen i Mowi Star Holding AS

## Uavhengig revisors beretning

### Uttalelse om revisjonen av årsregnskapet

#### Konklusjon

Vi har revidert Mowi Star Holding AS' årsregnskap som viser et overskudd på kr 77 915 845. Årsregnskapet består av balanse per 31. desember 2019, resultatregnskap for regnskapsåret avsluttet per denne datoen og noteopplysninger til årsregnskapet, herunder et sammendrag av viktige regnskapsprinsipper.

Etter vår mening er det medfølgende årsregnskapet avgitt i samsvar med lov og forskrifter og gir et rettviseende bilde av selskapets finansielle stilling per 31. desember 2019, og av dets resultater for regnskapsåret avsluttet per denne datoen i samsvar med regnskapslovens regler og god regnskapsskikk i Norge.

#### Grunnlag for konklusjonen

Vi har gjennomført revisjonen i samsvar med lov, forskrift og god revisjonsskikk i Norge, herunder de internasjonale revisjonsstandardene International Standards on Auditing (ISA-ene). Våre oppgaver og plikter i henhold til disse standardene er beskrevet i Revisors oppgaver og plikter ved revisjon av årsregnskapet. Vi er uavhengige av selskapet slik det kreves i lov og forskrift, og har overholdt våre øvrige etiske forpliktelser i samsvar med disse kravene. Etter vår oppfatning er innhentet revisjonsbevis tilstrekkelig og hensiktsmessig som grunnlag for vår konklusjon.

#### Styrets og daglig leders ansvar for årsregnskapet

Styret og daglig leder (ledelsen) er ansvarlig for å utarbeide årsregnskapet i samsvar med lov og forskrifter, herunder for at det gir et rettviseende bilde i samsvar med regnskapslovens regler og god regnskapsskikk i Norge. Ledelsen er også ansvarlig for slik internkontroll som den finner nødvendig for å kunne utarbeide et årsregnskap som ikke inneholder vesentlig feilinformasjon, verken som følge av misligheter eller utilsiktede feil.

Ved utarbeidelsen av årsregnskapet må ledelsen ta standpunkt til selskapets evne til fortsatt drift og opplyse om forhold av betydning for fortsatt drift. Forutsetningen om fortsatt drift skal legges til grunn for årsregnskapet så lenge det ikke er sannsynlig at virksomheten vil bli avvirket.

#### Revisors oppgaver og plikter ved revisjonen av årsregnskapet

Vårt mål med revisjonen er å oppnå betryggende sikkerhet for at årsregnskapet som helhet ikke inneholder vesentlig feilinformasjon, verken som følge av misligheter eller utilsiktede feil, og å avgi en revisjonsberetning som inneholder vår konklusjon. Betyggende sikkerhet er en høy grad av sikkerhet, men ingen garanti for at en revisjon utført i samsvar med lov, forskrift og god revisjonsskikk i Norge, herunder ISA-ene, alltid vil avdekke vesentlig feilinformasjon som eksisterer. Feilinformasjon kan oppstå som følge av misligheter eller utilsiktede feil. Feilinformasjon blir vurdert som vesentlig dersom den enkeltvis eller samlet med rimelighet kan forventes å påvirke økonomiske beslutninger som brukerne foretar basert på årsregnskapet.

Som del av en revisjon i samsvar med lov, forskrift og god revisjonsskikk i Norge, herunder ISA-ene, utøver vi profesjonelt skjønn og utviser profesjonell skepsis gjennom hele revisjonen. I tillegg:

- identifiserer og anslår vi risikoen for vesentlig feilinformasjon i regnskapet, enten det skyldes misligheter eller utilsiktede feil. Vi utformer og gjennomfører revisjonshandlinger for å håndtere slike risikoer, og innhenter revisjonsbevis som er tilstrekkelig og hensiktsmessig som grunnlag for vår konklusjon. Risikoen for at vesentlig feilinformasjon som følge av misligheter ikke blir avdekket, er høyere enn for feilinformasjon som skyldes utilsiktede feil, siden misligheter kan innebære samarbeid, forfalskning, bevisste utelatelser, uriktige fremstillinger eller overstyring av internkontroll.

#### Offices in

KPMG AS, a Norwegian limited liability company and member firm of the KPMG network of independent member firms affiliated with KPMG International Cooperative ("KPMG International"), a Swiss entity

Statsautoriserede revisorer - medlemmer av Den norske Revisorføring

Ostø	Eiverum	Mo i Rana	Stord
Alta	Finnsnes	Molde	Straume
Arendal	Hamar	Skien	Trondheim
Bergen	Haugesund	Sandefjord	Tromsø
Bodo	Knarvik	Sandnessjøen	Tustøl
Drammen	Kristiansund	Stavanger	Alesund



Revisors beretning - 2019  
Mowi Star Holding AS

- opparbeider vi oss en forståelse av den interne kontroll som er relevant for revisjonen, for å utforme revisjonshandlinger som er hensiktsmessige etter omstendighetene, men ikke for å gi uttrykk for en mening om effektiviteten av selskapets interne kontroll.
- evaluerer vi om de anvendte regnskapsprinsippene er hensiktsmessige og om regnskapsestimaterne og tilhørende noteopplysninger utarbeidet av ledelsen er rimelige.
- konkluderer vi på hensiktsmessigheten av ledelsens bruk av fortsatt drift-forutsetningen ved avleggelsen av regnskapet, basert på innhentede revisjonsbevis, og hvorvidt det foreligger vesentlig usikkerhet knyttet til hendelser eller forhold som kan skape tvil av betydning om selskapets evne til fortsatt drift. Dersom vi konkluderer med at det eksisterer vesentlig usikkerhet, kreves det at vi i revisjonsberetningen henleder oppmerksomheten på tilleggsopplysningene i regnskapet, eller, dersom slike tilleggsopplysninger ikke er tilstrekkelige, at vi modifierer vår konklusjon om årsregnskapet. Våre konklusjoner er basert på revisjonsbevis innhentet inntil datoen for revisjonsberetningen. Etterfølgende hendelser eller forhold kan imidlertid medføre at selskapet ikke fortsetter driften.
- evaluerer vi den samlede presentasjonen, strukturen og innholdet, inkludert tilleggsopplysningene, og hvorvidt årsregnskapet representerer de underliggende transaksjonene og hendelsene på en måte som gir et rettviseende bilde.

Vi kommuniserer med styret blant annet om det planlagte omfanget av revisjonen og til hvilken tid revisjonsarbeidet skal utføres. Vi utveksler også informasjon om forhold av betydning som vi har avdekket i løpet av revisjonen, herunder om eventuelle svakheter av betydning i den interne kontrollen.

## Uttalelse om andre lovmessige krav

### Konklusjon om registrering og dokumentasjon

Basert på vår revisjon av årsregnskapet som beskrevet ovenfor, og kontrollhandlinger vi har funnet nødvendig i henhold til internasjonal standard for attestasjonsoppdrag (ISAE) 3000 «Attestasjonsoppdrag som ikke er revisjon eller forenklet revisorkontroll av historisk finansiell informasjon», mener vi at ledelsen har oppfylt sin plikt til å sørge for ordentlig og oversiktlig registrering og dokumentasjon av selskapets regnskapsopplysninger i samsvar med lov og god bokføringskikk i Norge.

Bergen, 20. februar 2020

KPMG AS

Tom Rasmussen  
Statsautorisert revisor

**Mowi Star Holding AS**

## Resultatregnskap

<b>Driftsinntekter og -kostnader</b>	<b>Note</b>	<b>2019</b>	<b>2018</b>
Andre driftsinntekter		0	72 000
<b>Sum driftsinntekter</b>		<b>0</b>	<b>72 000</b>
Lønnskostnader	1	324 951	91 953
Ordinære avskrivninger	7	58 300	58 300
Andre driftskostnader	1	172 699	227 152
<b>Sum driftskostnader</b>		<b>555 950</b>	<b>377 405</b>
<b>Driftsresultat</b>		<b>-555 950</b>	<b>-305 405</b>
<b>Finansinntekter og -kostnader</b>			
Inntekt på investering i datterselskap		49 713 959	0
Inntekt på investering i tilknyttet selskap		27 709 599	0
Renteinntekter		289 750	217 435
Andre finansinntekter		0	2 646 572
Verdiøkning markedsbaserte omløpsmidler		710 576	0
Verdireduksjon markedsbaserte omløpsmidler		0	147 300
Andre finanskostnader		2 146	22 722
<b>Resultat av finansposter</b>		<b>78 421 739</b>	<b>2 693 984</b>
<b>Ordinært resultat før skattekostnad</b>		<b>77 865 788</b>	<b>2 388 579</b>
Skattekostnad på ordinært resultat	4	-50 057	-7 487
<b>Årets resultat</b>		<b>77 915 845</b>	<b>2 396 066</b>
<b>Overføringer</b>			
Avsatt til utbytte		50 000 000	0
Tilleggsutbytte		40 000 000	0
Avsatt til annen egenkapital		0	2 396 066
Overført fra annen egenkapital		12 084 155	0
<b>Sum overføringer</b>		<b>77 915 845</b>	<b>2 396 066</b>



## Mowi Star Holding AS

Balanse pr. 31.12.

<b>EIENDELER</b>	<b>Note</b>	<b>2019</b>	<b>2018</b>
<b>ANLEGGSMIDLER</b>			
<b>Immaterielle eiendeler</b>			
Utsatt skattefordel	4	11 532	0
<b>Varige driftsmidler</b>			
Transportmidler	7	233 300	291 600
<b>Finansielle anleggsmidler</b>			
Investeringer i datterselskap		0	484 500
Lån til foretak i samme konsern		0	2 732 504
Investeringer i tilknyttet selskap		0	18 758 281
Lån til tilknyttet selskap		0	3 597 242
<b>Sum anleggsmidler</b>		<b><u>244 832</u></b>	<b><u>25 864 128</u></b>
<b>OMLØPSMIDLER</b>			
<b>Fordringer</b>			
Kundefordringer		37 500	127 500
Andre kortsiktige fordringer		6 010 753	2 972 284
<b>Investeringer</b>			
Andre markedsbaserte finansielle instrumenter	6	10 360 658	9 650 083
<b>Bankinnskudd, kontanter o.l.</b>			
Bankinnskudd, kontanter o.l.	2	63 543 071	3 207 111
<b>Sum omløpsmidler</b>		<b><u>79 951 983</u></b>	<b><u>15 956 978</u></b>
<b>SUM EIENDELER</b>		<b><u>80 196 816</u></b>	<b><u>41 821 105</u></b>

**Mowi Star Holding AS**

Balanse pr. 31.12.


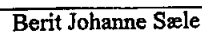
EGENKAPITAL OG GJELD	Note	2019	2018
<b>EGENKAPITAL</b>			
<b>Innskutt egenkapital</b>			
Aksjekapital (3 232 aksjer à kr 125)	3, 5	404 000	404 000
Egne aksjer (323 aksjer à kr 125)	5	-40 375	-40 375
Overkurs	5	1 606 000	1 606 000
<b>Sum innskutt egenkapital</b>		<b>1 969 625</b>	<b>1 969 625</b>
<b>Opptjent egenkapital</b>			
Annen egenkapital	5	27 681 031	39 765 185
<b>Sum opptjent egenkapital</b>		<b>27 681 031</b>	<b>39 765 185</b>
<b>Sum egenkapital</b>		<b>29 650 656</b>	<b>41 734 810</b>
<b>GJELD</b>			
<b>Avsetning for forpliktelser</b>			
Utsatt skatt	4	0	38 525
<b>Sum avsetning for forpliktelser</b>		<b>0</b>	<b>38 525</b>
<b>Kortsiktig gjeld</b>			
Leverandørgjeld		283 002	4 397
Skyldige offentlige avgifter		100 849	43 374
Skyldig utbytte	5	50 000 000	0
Annen kortsiktig gjeld		162 309	0
<b>Sum kortsiktig gjeld</b>		<b>50 546 160</b>	<b>47 770</b>
<b>Sum gjeld</b>		<b>50 546 160</b>	<b>86 295</b>
<b>SUM EGENKAPITAL OG GJELD</b>		<b>80 196 816</b>	<b>41 821 105</b>

Torangsvåg, den 19 / 2 2020  
Styret i Mowi Star Holding AS  
Svein Fagerbakke  
styreleder  
Nils Johannes Sylta  
nestleder  
Berit Johanne Sæle  
styremedlem  
Svein Hatlevik  
styremedlem  
Martin Bjånesø Sæle  
styremedlem

**Mowi Star Holding AS**

Balanse pr. 31.12.



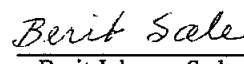

EGENKAPITAL OG GJELD	Note	2019	2018
<b>EGENKAPITAL</b>			
<b>Innskutt egenkapital</b>			
Aksjekapital (3 232 aksjer à kr 125)	3, 5	404 000	404 000
Egne aksjer (323 aksjer à kr 125)	5	-40 375	-40 375
Overkurs	5	1 606 000	1 606 000
<b>Sum innskutt egenkapital</b>		<b>1 969 625</b>	<b>1 969 625</b>
<b>Opptjent egenkapital</b>			
Annen egenkapital	5	27 681 031	39 765 185
<b>Sum opptjent egenkapital</b>		<b>27 681 031</b>	<b>39 765 185</b>
<b>Sum egenkapital</b>		<b>29 650 656</b>	<b>41 734 810</b>
<b>GJELD</b>			
<b>Avsetning for forpliktelser</b>			
Utsatt skatt	4	0	38 525
<b>Sum avsetning for forpliktelser</b>		<b>0</b>	<b>38 525</b>
<b>Kortsiktig gjeld</b>			
Leverandørgjeld		283 002	4 397
Skyldige offentlige avgifter		100 849	43 374
Skyldig utbytte	5	50 000 000	0
Annen kortsiktig gjeld		162 309	0
<b>Sum kortsiktig gjeld</b>		<b>50 546 160</b>	<b>47 770</b>
<b>Sum gjeld</b>		<b>50 546 160</b>	<b>86 295</b>
<b>SUM EGENKAPITAL OG GJELD</b>		<b>80 196 816</b>	<b>41 821 105</b>

Torangsvåg, den 19.12 2020  
Styret i Mowi Star Holding AS  
Svein Fagerbakke  
styreleder  
Nils Johannes Sylta  
nestleder  
Berit Johanne Sæle  
styremedlem  
Svein Hatlevik  
styremedlem  
Martin Bjånesø Sæle  
styremedlem

**Mowi Star Holding AS**

Balanse pr. 31.12.

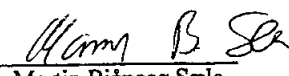
EGENKAPITAL OG GJELD	Note	2019	2018
<b>EGENKAPITAL</b>			
<b>Innskutt egenkapital</b>			
Aksjekapital (3 232 aksjer à kr 125)	3, 5	404 000	404 000
Egne aksjer (323 aksjer à kr 125)	5	-40 375	-40 375
Overkurs	5	1 606 000	1 606 000
<b>Sum innskutt egenkapital</b>		<b>1 969 625</b>	<b>1 969 625</b>
<b>Opptjent egenkapital</b>			
Annen egenkapital	5	27 681 031	39 765 185
<b>Sum opptjent egenkapital</b>		<b>27 681 031</b>	<b>39 765 185</b>
<b>Sum egenkapital</b>		<b>29 650 656</b>	<b>41 734 810</b>
<b>GJELD</b>			
<b>Avsetning for forpliktelser</b>			
Utsatt skatt	4	0	38 525
<b>Sum avsetning for forpliktelser</b>		<b>0</b>	<b>38 525</b>
<b>Kortsiktig gjeld</b>			
Leverandørgjeld		283 002	4 397
Skyldige offentlige avgifter		100 849	43 374
Skyldig utbytte	5	50 000 000	0
Annen kortsiktig gjeld		162 309	0
<b>Sum kortsiktig gjeld</b>		<b>50 546 160</b>	<b>47 770</b>
<b>Sum gjeld</b>		<b>50 546 160</b>	<b>86 295</b>
<b>SUM EGENKAPITAL OG GJELD</b>		<b>80 196 816</b>	<b>41 821 105</b>

Torangsvåg, den 19 / 10 / 2 2020  
Styret i Mowi Star Holding AS  
Svein Fagerbakke  
styreleder  
Nils Johannes Sylta  
nestleder  
Berit Johanne Sæle  
styremedlem  
Svein Hatlevik  
styremedlem  
Martin Bjånesø Sæle  
styremedlem

**Mowi Star Holding AS**

Balanse pr. 31.12.

<b>EGENKAPITAL OG GJELD</b>	<b>Note</b>	<b>2019</b>	<b>2018</b>
<b>EGENKAPITAL</b>			
<b>Innskutt egenkapital</b>			
Aksjekapital (3 232 aksjer à kr 125)	3, 5	404 000	404 000
Egne aksjer (323 aksjer à kr 125)	5	-40 375	-40 375
Overkurs	5	1 606 000	1 606 000
<b>Sum innskutt egenkapital</b>		<b>1 969 625</b>	<b>1 969 625</b>
<b>Opptjent egenkapital</b>			
Annen egenkapital	5	27 681 031	39 765 185
<b>Sum opptjent egenkapital</b>		<b>27 681 031</b>	<b>39 765 185</b>
<b>Sum egenkapital</b>		<b>29 650 656</b>	<b>41 734 810</b>
<b>GJELD</b>			
<b>Avsetning for forpliktelser</b>			
Utsatt skatt	4	0	38 525
<b>Sum avsetning for forpliktelser</b>		<b>0</b>	<b>38 525</b>
<b>Kortsiktig gjeld</b>			
Leverandørgjeld		283 002	4 397
Skyldige offentlige avgifter		100 849	43 374
Skyldig utbytte	5	50 000 000	0
Annen kortsiktig gjeld		162 309	0
<b>Sum kortsiktig gjeld</b>		<b>50 546 160</b>	<b>47 770</b>
<b>Sum gjeld</b>		<b>50 546 160</b>	<b>86 295</b>
<b>SUM EGENKAPITAL OG GJELD</b>		<b>80 196 816</b>	<b>41 821 105</b>

Torangsvåg, den 19.10.2020  
Styret i Mowi Star Holding AS  
Svein Fagerbakke  
styreleder\_\_\_\_\_  
Nils Johannes Sylta  
nestleder\_\_\_\_\_  
Berit Johanne Sæle  
styremedlem\_\_\_\_\_  
Svein Hatlevik  
styremedlem  
Martin Bjånesø Sæle  
styremedlem



## Regnskapsprinsipper

Årsregnskapet er satt opp i samsvar med regnskapsloven og NRS 8 - God regnskapsskikk for små foretak.

### **Klassifisering og vurdering av anleggsmidler**

Anleggsmidler omfatter eiendeler bestemt til varig eie og bruk. Anleggsmidler er vurdert til anskaffelseskost. Varige driftsmidler balanseføres og avskrives over driftsmidlets økonomiske levetid. Varige driftsmidler nedskrives til gjenvinnbart beløp ved verdifall som forventes ikke å være forbigående.

### **Klassifisering og vurdering av omløpsmidler**

Omløpsmidler og kortsiktig gjeld omfatter normalt poster som forfaller til betaling innen ett år etter balansedagen, samt poster som knytter seg til varekretsløpet. Omløpsmidler vurderes til laveste verdi av anskaffelseskost og virkelig verdi.

### **Aksjer i datterselskap, tilknyttede selskaper mv**

Investeringer i datterselskaper, tilknyttede selskaper mv er vurdert etter kostmetoden. Investeringene blir nedskrevet til virkelig verdi dersom verdifall ikke er forbigående. Utdelinger fra datterselskaper (utbytte) inntektsføres i det år utbytte avsettes i datterselskapet. Utbytte fra tilknyttede selskaper inntektsføres i vedtaksåret.

### **Skatt**

Skattekostnaden i resultatregnskapet omfatter både periodens betalbare skatt og endring i utsatt skatt. Utsatt skatt er beregnet med 22 % på grunnlag av de midlertidige forskjeller som eksisterer mellom regnskapsmessige og skattemessige verdier, samt ligningsmessig underskudd til fremføring ved utgangen av regnskapsåret. Skatteøkende og skattereduserende midlertidige forskjeller som reverserer eller kan reverseres i samme periode er utlignet og nettoført.



## Note 1 Lønnskostnader og ytelser, godtgjørelser til daglig leder, styret og revisor

Lønnskostnader	2019	2018
Styrehonorar	284 795	80 590
Arbeidsgiveravgift	40 156	11 363
<b>Sum</b>	<b>324 951</b>	<b>91 953</b>

Selskapet har i 2019 sysselsatt 0 årsverk.

### Pensjonsforpliktelser

Selskapet er ikke pliktig til å ha tjenstepensjonsordning etter lov om obligatorisk tjenstepensjon.

Ytelser til ledende personer	Daglig leder	Styret
Lønn	0	284 795
<b>Sum</b>	<b>0</b>	<b>284 795</b>

### Revisor

Kostnadsført revisjonshonorar for 2019 utgjør kr 20 746 ekskl. mva.

I tillegg kommer honorar for andre tjenester med kr 345 893 ekskl. mva.

## Note 2 Bankinnskudd

Innestående midler på skattetrekkkonto (bundne midler) er på kr. 76 918.



## Note 3 Aksjonærer

### Aksjekapitalen i Mowi Star Holding AS pr. 31.12 består av:

	<b>Antall</b>	<b>Pålydende</b>	<b>Bokført</b>
Ordinære aksjer	3 232	125,00	404 000
<b>Sum</b>	<b>3 232</b>		<b>404 000</b>

### Eierstruktur

De største aksjonærene i % pr. 31.12 var:

	<b>Ordinære</b>	<b>Eierandel</b>
SMS Invest AS	926	28,7
L&N Invest AS	850	26,3
VK Invest AS	850	26,3
Egne aksjer	323	10,0
BJS Invest AS	283	8,8
<b>Totalt antall aksjer</b>	<b>3 232</b>	<b>100,0</b>



## Note 4 Skatt

<b>Årets skattekostnad</b>	<b>2019</b>	<b>2018</b>
Resultatført skatt på ordinært resultat:		
Betalbar skatt	0	0
Endring i utsatt skatt	-50 057	-7 487
<b>Skattekostnad ordinært resultat</b>	<b>-50 057</b>	<b>-7 487</b>
Skattepliktig inntekt:		
Ordinært resultat før skatt	77 865 788	2 388 579
Permanente forskjeller	-78 093 321	-2 413 516
Endring i midlertidige forskjeller	39 449	16 985
<b>Skattepliktig inntekt</b>	<b>-188 083</b>	<b>-7 951</b>
Betalbar skatt i balansen:		
Betalbar skatt på årets resultat	0	0
<b>Sum betalbar skatt i balansen</b>	<b>0</b>	<b>0</b>

Skatteeffekten av midlertidige forskjeller og underskudd til fremføring som har gitt opphav til utsatt skatt og utsatte skattefordeler, spesifisert på typer av midlertidige forskjeller:

	<b>2019</b>	<b>2018</b>	<b>Endring</b>
Varige driftsmidler	69 474	76 040	6 566
Gevinst – og tapskonto	74 142	107 025	32 883
<b>Sum</b>	<b>143 616</b>	<b>183 065</b>	<b>39 449</b>
Akkumulert fremførbart underskudd	-196 035	-7 951	188 083
<b>Grunnlag for utsatt skattefordel / skatt</b>	<b>-52 419</b>	<b>175 114</b>	<b>227 532</b>
<b>Utsatt skattefordel / skatt (22 %)</b>	<b>-11 532</b>	<b>38 525</b>	<b>50 057</b>



## Note 5 Egenkapital

	Aksjekapital	Overkurs	Egne aksjer	Annen egenkapital	Sum egenkapital
<b>Pr 01.01.2019</b>	<b>404 000</b>	<b>1 606 000</b>	<b>-40 375</b>	<b>39 765 185</b>	<b>41 734 810</b>
Årets resultat				77 915 845	77 915 845
Utbytte				-50 000 000	-50 000 000
Tilleggsutbytte				-40 000 000	
<b>Pr 31.12.2019</b>	<b>404 000</b>	<b>1 606 000</b>	<b>-40 375</b>	<b>27 681 031</b>	<b>69 650 656</b>

## Note 6 Markedsbaserte verdipapirer

Investeringer i markedsbaserte finansielle instrumenter er regnskapsført til virkelig verdi etter regnskapsloven § 5-8.

## Note 7 Anleggsmidler

	Transportmidler
Anskaffelseskost pr. 01.01.19	466 500
= <b>Anskaffelseskost 31.12.19</b>	<b>466 500</b>
Akkumulerte avskrivninger 31.12.19	233 200
= <b>Bokført verdi 31.12.19</b>	<b>233 300</b>
Årets ordinære avskrivninger	58 300
Økonomisk levetid	8 år