



## ÅRSREGNSKAPET FOR REGNSKAPSÅRET 2023 - GENERELL INFORMASJON

### Enheten

Organisasjonsnummer: 997 973 208  
Organisasjonsform: Aksjeselskap  
Foretaksnavn: MYRDALSVEGEN INVEST AS  
Forretningsadresse: c/o Roger Johannesen  
Glasskaråsen 34  
5106 ØVRE ERVIK

### Regnskapsår

Årsregnskapets periode: 01.01.2023 - 31.12.2023

### Konsern

Morselskap i konsern: Nei

### Regnskapsregler

Regler for små foretak benyttet: Ja  
Benyttet ved utarbeidelsen av årsregnskapet til selskapet: Regnskapslovens alminnelige regler

### Årsregnskapet fastsatt av kompetent organ

Bekreftet av representant for selskapet: Roger Sandsmark  
Dato for fastsettelse av årsregnskapet: 24.05.2024

### Grunnlag for avgivelse

År 2023: Årsregnskapet er elektronisk innlevert  
År 2022: Tall er hentet fra elektronisk innlevert årsregnskap fra 2023

*Det er ikke krav til at årsregnskapet m.v. som sendes til Regnskapsregisteret er undertegnet. Kontrollen på at dette er utført ligger hos revisor/enhetens øverste organ. Sikkerheten ivaretas ved at innsender har rolle/rettighet for innsending av årsregnskapet via Altinn, og ved at det bekreftes at årsregnskapet er fastsatt av kompetent organ.*

Brønnøysundregistrene, 24.06.2025



### Resultatregnskap

Beløp i: NOK	Note	2023	2022
<b>RESULTATREGNSKAP</b>			
<b>Inntekter</b>			
Annen driftsinntekt		389 160	369 000
<b>Sum inntekter</b>		<b>389 160</b>	<b>369 000</b>
<b>Kostnader</b>			
Lønnskostnad	1		
Avskrivning av driftsmidler og immaterielle eiendeler	2	63 900	65 200
Annen driftskostnad		47 680	45 448
<b>Sum kostnader</b>		<b>111 580</b>	<b>110 648</b>
<b>Driftsresultat</b>		<b>277 580</b>	<b>258 352</b>
<b>Finansinntekter og finanskostnader</b>			
Annen renteinntekt		1 942	118
<b>Sum finansinntekter</b>		<b>1 942</b>	<b>118</b>
Annen rentekostnad		227	555
<b>Sum finanskostnader</b>		<b>227</b>	<b>555</b>
<b>Netto finans</b>		<b>1 715</b>	<b>-437</b>
<b>Ordinært resultat før skattekostnad</b>		<b>279 295</b>	<b>257 915</b>
Skattekostnad på resultat	3	57 482	52 367
<b>Ordinært resultat etter skattekostnad</b>		<b>221 813</b>	<b>205 548</b>
<b>Årsresultat</b>	4	<b>221 813</b>	<b>205 548</b>
<b>Årsresultat etter minoritetsinteresser</b>		<b>221 813</b>	<b>205 548</b>
<b>Totalresultat</b>		<b>221 813</b>	<b>205 548</b>
<b>Overføringer og disponeringer</b>			
Avgitt konsernbidrag			179 400
Avsatt til annen egenkapital		221 813	26 148
<b>Sum overføringer og disponeringer</b>		<b>221 813</b>	<b>205 548</b>



## Resultatregnskap

<b>Beløp i: NOK</b>	<b>Note</b>	<b>2023</b>	<b>2022</b>
---------------------	-------------	-------------	-------------

---



## Balanse

Beløp i: NOK	Note	2023	2022
<b>BALANSE - EIENDELER</b>			
<b>Anleggsmidler</b>			
<b>Immaterielle eiendeler</b>			
Utsatt skattefordel	3		
<b>Varige driftsmidler</b>			
Tomter, bygninger o.a. fast eiendom	2, 5	3 132 500	3 196 400
Maskiner og anlegg	2		
Skip og flytende installasjoner	2		
Driftsløsøre, inventar o.a. utstyr	2		
<b>Sum varige driftsmidler</b>	2	<b>3 132 500</b>	<b>3 196 400</b>
<b>Sum anleggsmidler</b>		<b>3 132 500</b>	<b>3 196 400</b>
<b>Omløpsmidler</b>			
<b>Varer</b>			
<b>Fordringer</b>			
Kundefordringer		46 000	87 250
<b>Sum fordringer</b>		<b>46 000</b>	<b>87 250</b>
<b>Bankinnskudd, kontanter og lignende</b>			
Bankinnskudd, kontanter o.l.		218 491	138 458
<b>Sum bankinnskudd, kontanter og lignende</b>		<b>218 491</b>	<b>138 458</b>
<b>Sum omløpsmidler</b>		<b>264 491</b>	<b>225 708</b>
<b>SUM EIENDELER</b>		<b>3 396 991</b>	<b>3 422 108</b>
<b>BALANSE - EGENKAPITAL OG GJELD</b>			
<b>Egenkapital</b>			
<b>Innskutt egenkapital</b>			
Aksjekapital	6	100 000	100 000
Beholdning av egne aksjer	6		



## Balanse

<b>Beløp i: NOK</b>	<b>Note</b>	<b>2023</b>	<b>2022</b>
Annen innskutt egenkapital		256 420	460 000
<b>Sum innskutt egenkapital</b>		<b>356 420</b>	<b>560 000</b>
<b>Opptjent egenkapital</b>			
Annen egenkapital	7	-58 158	-279 971
<b>Sum opptjent egenkapital</b>		<b>-58 158</b>	<b>-279 971</b>
<b>Sum egenkapital</b>	4	<b>298 262</b>	<b>280 029</b>
<b>Gjeld</b>			
<b>Langsiktig gjeld</b>			
Utsatt skatt	3		
<b>Annen langsiktig gjeld</b>			
Langsiktig konserngjeld		2 510 000	2 820 000
<b>Sum annen langsiktig gjeld</b>		<b>2 510 000</b>	<b>2 820 000</b>
<b>Sum langsiktig gjeld</b>		<b>2 510 000</b>	<b>2 820 000</b>
<b>Kortsiktig gjeld</b>			
Leverandørgjeld			1 063
Betalbar skatt	3	62	1 767
Skyldig offentlige avgifter		16 667	8 249
Kortsiktig konserngjeld		491 000	230 000
Annen kortsiktig gjeld		81 000	81 000
<b>Sum kortsiktig gjeld</b>		<b>588 729</b>	<b>322 079</b>
<b>Sum gjeld</b>		<b>3 098 729</b>	<b>3 142 079</b>
<b>SUM EGENKAPITAL OG GJELD</b>		<b>3 396 991</b>	<b>3 422 108</b>



## Brønnøysundregistrene

### ÅRSREGNSKAP FOR REGNSKAPSÅRET 2023 - GENERELL INFORMASJON

Journalnummer: 2024 442945

#### Enheten

Organisasjonsnummer: 997 973 208  
Organisasjonsform: Aksjeselskap  
Foretaksnavn: MYRDALSVEGEN INVEST AS  
Forretningsadresse: c/o Roger Johannesen  
Glasskaråsen 34  
5106 ØVRE ERVIK

#### Regnskapsår

Årsregnskapets periode: 01.01.2023 - 31.12.2023

#### Konsern

Morselskap i konsern: Nei

#### Regnskapsregler

Regler for små foretak benyttet: Ja  
Benyttet ved utarbeidelsen av  
årsregnskapet til selskapet: Regnskapslovens alminnelige regler

#### Årsregnskapet fastsatt av kompetent organ

Bekreftet av representant for selskapet: Roger Sandsmark  
Dato for fastsettelse av årsregnskapet: 24.05.2024

#### Revisjon

Selskapet har besluttet at årsregnskapet  
ikke skal revideres: Ja  
Årsregnskapet er utarbeidet av ekstern  
autorisert regnskapsfører: Ja  
Ekstern autorisert regnskapsfører har i  
løpet av regnskapsåret bistått ved den  
løpende regnskapsføringen eller utført  
andre tjenester for selskapet enn å  
utarbeide årsregnskapet: Ja

#### Grunnlag for avgivelse

År 2023: Årsregnskap er elektronisk innlevert.  
År 2022: Tall er hentet fra elektronisk innlevert årsregnskap fra 2023.

*Det er ikke krav til at årsregnskapet m.v. som sendes til Regnskapsregisteret er undertegnet. Kontrollen på at dette er utført ligger hos revisor/enhetens øverste organ. Sikkerheten ivaretas ved at innsender har rolle/rettighet for innsending av årsregnskapet via Altinn, og ved at det bekreftes at årsregnskapet er fastsatt av kompetent organ.*

Brønnøysundregistrene, 27.05.2024

---

Brønnøysundregistrene  
Postadresse: Postboks 900, 8910 Brønnøysund  
Telefon: 75 00 75 00  
E-post: firmapost@brreg.no Internett: www.brreg.no  
Organisasjonsnummer: 974 760 673



Organisasjonsnr: 997 973 208  
MYRDALSVEGEN INVEST AS

## RESULTATREGNSKAP

<b>Beløp i: NOK</b>	<b>Note</b>	<b>2023</b>	<b>2022</b>
<b>RESULTATREGNSKAP</b>			
<b>Inntekter</b>			
Annen driftsinntekt		389 160	369 000
<b>Sum inntekter</b>		<b>389 160</b>	<b>369 000</b>
<b>Kostnader</b>			
Lønnskostnad	1		
Avskrivning av driftsmidler og immaterielle eiendeler	2	63 900	65 200
Annen driftskostnad		47 680	45 448
<b>Sum kostnader</b>		<b>111 580</b>	<b>110 648</b>
<b>Driftsresultat</b>		<b>277 580</b>	<b>258 352</b>
<b>Finansinntekter og finanskostnader</b>			
Annen renteinntekt		1 942	118
<b>Sum finansinntekter</b>		<b>1 942</b>	<b>118</b>
Annen rentekostnad		227	555
<b>Sum finanskostnader</b>		<b>227</b>	<b>555</b>
<b>Netto finans</b>		<b>1 715</b>	<b>-437</b>
<b>Ordinært resultat før skattekostnad</b>			
Skattekostnad på resultat	3	279 295	257 915
<b>Ordinært resultat etter skattekostnad</b>		<b>57 482</b>	<b>52 367</b>
<b>Årsresultat</b>	4	<b>221 813</b>	<b>205 548</b>
<b>Årsresultat etter minoritetsinteresser</b>		<b>221 813</b>	<b>205 548</b>
<b>Totalresultat</b>		<b>221 813</b>	<b>205 548</b>
<b>Overføringer og disponeringer</b>			
Avgitt konsernbidrag			179 400
Avsatt til annen egenkapital		221 813	26 148
<b>Sum overføringer og disponeringer</b>		<b>221 813</b>	<b>205 548</b>



Organisasjonsnr: 997 973 208  
MYRDALSVEGEN INVEST AS

## BALANSE

**Beløp i: NOK** **Note** **2023** **2022**

### BALANSE - EIENDELER

#### Anleggsmidler

#### Immaterielle eiendeler

Utsatt skattefordel 3

#### Varige driftsmidler

Tomter, bygninger o.a.

fast eiendom 2, 5 3 132 500 3 196 400

Maskiner og anlegg 2

Skip og flytende

installasjoner 2

Driftsløsøre, inventar o.

a. utstyr 2

**Sum varige driftsmidler** 2 **3 132 500** **3 196 400**

**Sum anleggsmidler** **3 132 500** **3 196 400**

#### Omløpsmidler

#### Varer

#### Fordringer

Kundefordringer 46 000 87 250

**Sum fordringer** **46 000** **87 250**

#### Bankinnskudd, kontanter

#### og lignende

Bankinnskudd, kontanter o.

l. 218 491 138 458

**Sum bankinnskudd,**

**kontanter og lignende** **218 491** **138 458**

**Sum omløpsmidler** **264 491** **225 708**

**SUM EIENDELER** **3 396 991** **3 422 108**

### BALANSE - EGENKAPITAL OG

### GJELD

#### Egenkapital

#### Innskutt egenkapital

Aksjekapital 6 100 000 100 000

Beholdning av egne aksjer 6

Annen innskutt egenkapital 256 420 460 000

**Sum innskutt egenkapital** **356 420** **560 000**

#### Opptjent egenkapital

Annen egenkapital 7 -58 158 -279 971

**Sum opptjent egenkapital** **-58 158** **-279 971**



<b>Sum egenkapital</b>	<b>4</b>	<b>298 262</b>	<b>280 029</b>
<b>Gjeld</b>			
<b>Langsiktig gjeld</b>			
Utsatt skatt	3		
<b>Annen langsiktig gjeld</b>			
Langsiktig konserngjeld		2 510 000	2 820 000
<b>Sum annen langsiktig gjeld</b>		<b>2 510 000</b>	<b>2 820 000</b>
<b>Sum langsiktig gjeld</b>		<b>2 510 000</b>	<b>2 820 000</b>
<b>Kortsiktig gjeld</b>			
Leverandørgjeld			1 063
Betalbar skatt	3	62	1 767
Skyldig offentlige avgifter		16 667	8 249
Kortsiktig konserngjeld		491 000	230 000
Annen kortsiktig gjeld		81 000	81 000
<b>Sum kortsiktig gjeld</b>		<b>588 729</b>	<b>322 079</b>
<b>Sum gjeld</b>		<b>3 098 729</b>	<b>3 142 079</b>
<b>SUM EGENKAPITAL OG GJELD</b>		<b>3 396 991</b>	<b>3 422 108</b>



Organisasjonsnr: 997 973 208  
MYRDALSVEGEN INVEST AS

NOTEOPPLYSNINGER - SELSKAP - alle poster oppgitt i hele tall

**Note**

1

Antall årsverk i regnskapsåret  
0.00

Sum Beløp

Balanseført verdi 31.12. Varige driftsmidler Immaterielle eiend.

**Konsernregnskap**

Morselskapet sitt navn

Forretningskontor for morselskapet

**Begrunnelse for at datterselskap er utelatt fra konsolideringen**

Samlet beløp - tilknyttet selskap Årets Fjorårets

Samlet beløp - foretak i samme konsern Årets Fjorårets

Samlet beløp - foretak i samme konsern Årets Fjorårets

Samlet beløp - felles kontrollert virksomhet Årets Fjorårets

Pantstillelse Beløp

Beholdning av egne aksjer Antall Pålydende Andel av aksjek.



BankID Signing  
Roger Sandsmark  
2024-05-24



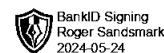
# Årsregnskap 2023

## Myrdalsvegen Invest AS

Resultatregnskap  
Balanse  
Noter til regnskapet



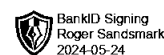
Org.nr.: 997 973 208



## RESULTATREGNSKAP

### MYRDALSVEGEN INVEST AS


DRIFTSINNEKTER OG DRIFTSKOSTNADER	Note	2023	2022
Annen driftsinntekt		389 160	369 000
<b>Sum driftsinntekter</b>		<b>389 160</b>	<b>369 000</b>
Avskrivning av driftsmidler og immaterielle eiendeler	2	63 900	65 200
Annen driftskostnad		47 680	45 448
<b>Sum driftskostnader</b>		<b>111 580</b>	<b>110 648</b>
<b>Driftsresultat</b>		<b>277 580</b>	<b>258 352</b>
<b>FINANSINNEKTER OG FINANSKOSTNADER</b>			
Annen renteinntekt		1 942	118
Annen rentekostnad		227	555
<b>Resultat av finansposter</b>		<b>1 715</b>	<b>-437</b>
Resultat før skattekostnad		279 295	257 915
Skattekostnad på resultat	3	57 482	52 367
<b>Resultat</b>		<b>221 813</b>	<b>205 548</b>
<b>EKSTRAORDINÆRE INNTEKTER OG KOSTNADER</b>			
<b>Årsresultat</b>	4	<b>221 813</b>	<b>205 548</b>
<b>OVERFØRINGER</b>			
Avsatt konsernbidrag		0	179 400
Avsatt til annen egenkapital		221 813	26 148
<b>Sum overføringer</b>		<b>221 813</b>	<b>205 548</b>



### BALANSE

#### MYRDALSVEGEN INVEST AS

EIENDELER	Note	2023	2022
<b>ANLEGGSMIDLER</b>			
<b>IMMATERIELLE EIENDELER</b>			
<b>VARIGE DRIFTSMIDLER</b>			
Tomter, bygninger o.a. fast eiendom	2, 5	3 132 500	3 196 400
<b>Sum varige driftsmidler</b>	<b>2</b>	<b>3 132 500</b>	<b>3 196 400</b>
<b>FINANSIELLE ANLEGGSMIDLER</b>			
<b>Sum anleggsmidler</b>		<b>3 132 500</b>	<b>3 196 400</b>
<b>OMLØPSMIDLER</b>			
<b>FORDRINGER</b>			
Kundefordringer		46 000	87 250
<b>Sum fordringer</b>		<b>46 000</b>	<b>87 250</b>
<b>INVESTERINGER</b>			
Bankinnskudd, kontanter o.l.		218 491	138 458
<b>Sum omløpsmidler</b>		<b>264 491</b>	<b>225 708</b>
<b>Sum eiendeler</b>		<b>3 396 991</b>	<b>3 422 108</b>




## BALANSE

### MYRDALSVEGEN INVEST AS

EGENKAPITAL OG GJELD	Note	2023	2022
<strong>EGENKAPITAL</strong>			
<strong>INNSKUTT EGENKAPITAL</strong>			
Aksjekapital	6	100 000	100 000
Annen innskutt egenkapital		256 420	460 000
<strong>Sum innskutt egenkapital</strong>		<strong>356 420</strong>	<strong>560 000</strong>
<strong>OPPTJENT EGENKAPITAL</strong>			
Annen egenkapital	7	-58 158	-279 971
<strong>Sum opptjent egenkapital</strong>		<strong>-58 158</strong>	<strong>-279 971</strong>
<strong>Sum egenkapital</strong>	4	<strong>298 262</strong>	<strong>280 029</strong>
<strong>GJELD</strong>			
<strong>AVSETNING FOR FORPLIKTELSER</strong>			
<strong>ANNEN LANGSIKTIG GJELD</strong>			
Langsiktig konserngjeld		2 510 000	2 820 000
<strong>Sum annen langsiktig gjeld</strong>		<strong>2 510 000</strong>	<strong>2 820 000</strong>
<strong>KORTSIKTIG GJELD</strong>			
Leverandørgjeld		0	1 063
Betalbar skatt	3	62	1 767
Skyldig offentlige avgifter		16 667	8 249
Konserngjeld		491 000	230 000
Annen kortsiktig gjeld		81 000	81 000
<strong>Sum kortsiktig gjeld</strong>		<strong>588 729</strong>	<strong>322 079</strong>
<strong>Sum gjeld</strong>		<strong>3 098 729</strong>	<strong>3 142 079</strong>
<strong>Sum egenkapital og gjeld</strong>		<strong>3 396 991</strong>	<strong>3 422 108</strong>

22.05.2024  
Styret i Myrdalsvegen Invest AS

Roger Sandsmark  
styreleder



## Regnskapsprinsipper

Årsregnskapet er satt opp i samsvar med regnskapsloven og NRS 8 - God regnskapsskikk for små foretak.

## DRIFTSINNTEKTER

Inntektsføring ved salg av varer skjer på leveringstidspunktet. Tjenester inntektsføres etter hvert som de leveres.

## SKATT

Skattekostnaden i resultatregnskapet omfatter både periodens betalbare skatt og endring i utsatt skatt. Utsatt skatt er beregnet med 22 % på grunnlag av de midlertidige forskjeller som eksisterer mellom regnskapsmessige og skattemessige verdier, samt ligningsmessig underskudd til fremføring ved utgangen av regnskapsåret. Skatteøkende og skattereduserende midlertidige forskjeller som reverserer eller kan reverseres i samme periode er utlignet og nettoført.

## KLASSIFISERING OG VURDERING AV ANLEGGSMIDLER

Anleggsmidler omfatter eiendeler bestemt til varig eie og bruk. Anleggsmidler er vurdert til anskaffelseskost. Varige driftsmidler balanseføres og avskrives over driftsmidlets økonomiske levetid. Avskrivningsperioden for fast eiendom anskaffet etter 2009 er dekomponert i en del som gjelder råbygget og en del som gjelder faste tekniske installasjoner. Varige driftsmidler nedskrives til gjenvinnbart beløp ved verdifall som forventes ikke å være forbigående. Gjenvinnbart beløp er det høyeste av netto salgsverdi og verdi i bruk. Verdi i bruk er nåverdi av fremtidige kontantstrømmer knyttet til eiendelen. Nedskrivningen reverseres når grunnlaget for nedskrivningen ikke lenger er til stede.

## KLASSIFISERING OG VURDERING AV OMLØPSMIDLER

Omløpsmidler og kortsiktig gjeld omfatter normalt poster som forfaller til betaling innen ett år etter balansedagen, samt poster som knytter seg til varekretsløpet. Omløpsmidler vurderes til laveste verdi av anskaffelseskost og virkelig verdi.

## FORDRINGER

Kundefordringer og andre fordringer oppføres til pålydende etter fradrag for avsetning til forventet tap. Avsetning til tap gjøres på grunnlag av en individuell vurdering av de enkelte fordringene.

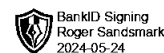
## Note 1 Lønnskostnader og revisor

Myrdalsvegen Invest AS har ikke hatt lønns- eller personalkostnader i 2023 og det foreligger heller ingen slike forpliktelser.

Selskapet har valgt å ikke revidere årsregnskapet.

## Note 2 Anleggsmidler

	Bygninger og tomter	Sum
Anskaffelseskost pr. 01.01.23	4 025 064	4 025 064
= <b>Anskaffelseskost 31.12.23</b>	<b>4 025 064</b>	<b>4 025 064</b>
Akkumulerte avskrivninger 31.12.23	892 564	892 564
= <b>Bokført verdi 31.12.23</b>	<b>3 132 500</b>	<b>3 132 500</b>
Årets ordinære avskrivninger	63 900	63 900
Avskrivningsplan	saldo 2%	



## Note 3 Skatt

<b>Årets skattekostnad</b>	<b>2023</b>	<b>2022</b>
Resultatført skatt på ordinært resultat:		
Betalbar skatt	57 482	52 367
Endring i utsatt skattefordel	0	0
<b>Skattekostnad ordinært resultat</b>	<b>57 482</b>	<b>52 367</b>
Skattepliktig inntekt:		
Resultat før skatt	279 295	257 915
Permanente forskjeller	-209	0
Endring i midlertidige forskjeller	-17 806	-19 881
Avgitt konsernbidrag	-261 000	-230 000
<b>Skattepliktig inntekt</b>	<b>280</b>	<b>8 034</b>
Betalbar skatt i balansen:		
Betalbar skatt på årets resultat	57 482	52 367
Betalbar skatt på avgitt konsernbidrag	-57 420	-50 600
<b>Sum betalbar skatt i balansen</b>	<b>62</b>	<b>1 767</b>


Skatteeffekten av midlertidige forskjeller som har gitt opphav til utsatt skatt og utsatte skattefordeler, spesifisert på typer av midlertidige forskjeller

	<b>2023</b>	<b>2022</b>	<b>Endring</b>
Varige driftsmidler	-117 942	-135 748	-17 806
<b>Sum</b>	<b>-117 942</b>	<b>-135 748</b>	<b>-17 806</b>
Inngår ikke i beregningen av utsatt skatt	117 942	135 748	17 806
<b>Utsatt skattefordel (22 %)</b>	<b>0</b>	<b>0</b>	<b>0</b>

I henhold til God regnskapsskikk for små foretak balanseføres ikke utsatt skattefordel.

## Note 4 Egenkapital

	<b>Aksjekapital</b>	<b>Overkurs</b>	<b>Annen Innskutt egenkapital</b>	<b>Annen egenkapital</b>	<b>Sum egenkapital</b>
Pr. 31.12.2022	100 000	0	460 000	-279 971	280 029
Årets resultat				221 813	221 813
Konsernbidrag avgitt				-203 580	-203 580
<b>Pr 31.12.2023</b>	<b>100 000</b>	<b>0</b>	<b>460 000</b>	<b>-261 738</b>	<b>298 262</b>



## Note 7 Pantstillelser og garantiansvar

Selskapets eiendeler er pantsatt om sikkerhet for gjeld i konsernet.

## Note 6 Aksjonærer

### AKSJEKAPITALEN I MYRDALSVEGEN INVEST AS PR. 31.12 BESTÅR AV:

	Antall	Pålydende	Bokført
Ordinære aksjer	100 000	1,0	100 000
<b>Sum</b>	<b>100 000</b>		<b>100 000</b>

### EIERSTRUKTUR

De største aksjonærene i % pr. 31.12 var:

	Ordinære	Eierandel	Stemmeandel
TEKNISK BYGGINVEST AS	100 000	100,0	100,0

## Note 7 Fortsatt drift

Årsregnskapet er utarbeidet med grunnlag om fortsatt drift.