



## ÅRSREGNSKAPET FOR REGNSKAPSÅRET 2020 - GENERELL INFORMASJON

### Enheten

Organisasjonsnummer: 989 388 053  
Organisasjonsform: Aksjeselskap  
Foretaksnavn: GOT MARINE AS  
Forretningsadresse: Gismerøyveien 227  
4515 MANDAL

### Regnskapsår

Årsregnskapets periode: 01.01.2020 - 31.12.2020

### Konsern

Morselskap i konsern: Ja  
Konsernregnskap lagt ved: Nei

### Regnskapsregler

Regler for små foretak benyttet: Ja  
Benyttet ved utarbeidelsen av årsregnskapet til selskapet: Regnskapslovens alminnelige regler

### Årsregnskapet fastsatt av kompetent organ

Bekreftet av representant for selskapet: Arne Thorsland  
Dato for fastsettelse av årsregnskapet: 07.05.2021

### Grunnlag for avgivelse

År 2020: Årsregnskapet er elektronisk innlevert  
År 2019: Tall er hentet fra elektronisk innlevert årsregnskap fra 2020

*Det er ikke krav til at årsregnskapet m.v. som sendes til Regnskapsregisteret er undertegnet. Kontrollen på at dette er utført ligger hos revisor/enhetens øverste organ. Sikkerheten ivaretas ved at innsender har rolle/rettighet for innsending av årsregnskapet via Altinn, og ved at det bekreftes at årsregnskapet er fastsatt av kompetent organ.*

Brønnøysundregistrene, 20.07.2022



### Resultatregnskap

Beløp i: NOK	Note	2020	2019
<b>RESULTATREGNSKAP</b>			
<b>Inntekter</b>			
Salgsinntekt		152 826 473	119 567 898
Annen driftsinntekt		307 000	
<b>Sum inntekter</b>		<b>153 133 473</b>	<b>119 567 898</b>
<b>Kostnader</b>			
Endring i beholdning av varer under tilvirkning og ferdig tilvirkede varer		313 084	
Varekostnad	3	110 498 901	82 668 385
Lønnskostnad	2, 3	26 382 792	25 971 268
Avskrivning av driftsmidler og immaterielle eiendeler	1	635 865	628 991
Annen driftskostnad	2	14 960 231	14 894 287
<b>Sum kostnader</b>		<b>152 790 873</b>	<b>124 162 932</b>
<b>Driftsresultat</b>		<b>342 600</b>	<b>-4 595 033</b>
<b>Finansinntekter og finanskostnader</b>			
Resultat av investering i datterselskap			-88 105
Annen renteinntekt		106 105	125 671
Annen finansinntekt		16 245	24 835
<b>Sum finansinntekter</b>		<b>122 350</b>	<b>62 400</b>
Nedskrivning av andre finansielle anleggsmidler			-306 927
Annen rentekostnad		68 389	47 619
Annen finanskostnad		324 727	21 083
<b>Sum finanskostnader</b>		<b>393 115</b>	<b>-238 224</b>
<b>Netto finans</b>	8	<b>-270 766</b>	<b>300 625</b>
<b>Ordinært resultat før skattekostnad</b>		<b>71 835</b>	<b>-4 294 409</b>
Skattekostnad på ordinært resultat	13	-411 100	419 382
<b>Ordinært resultat etter skattekostnad</b>		<b>482 935</b>	<b>-4 713 791</b>
<b>Årsresultat</b>	12	<b>482 935</b>	<b>-4 713 791</b>



## Resultatregnskap

<b>Beløp i: NOK</b>	<b>Note</b>	<b>2020</b>	<b>2019</b>
Årsresultat etter minoritetsinteresser		482 935	-4 713 791
<b>Totalresultat</b>		<b>482 935</b>	<b>-4 713 791</b>
<b>Overføringer og disponeringer</b>			
Udekket tap			-4 713 791
Avsatt til annen egenkapital		482 935	
<b>Sum overføringer og disponeringer</b>		<b>482 935</b>	<b>-4 713 791</b>



### Balanse

Beløp i: NOK	Note	2020	2019
<b>BALANSE - EIENDELER</b>			
<b>Anleggsmidler</b>			
<b>Immaterielle eiendeler</b>			
Utsatt skattefordel	13	2 083 216	1 672 116
<b>Sum immaterielle eiendeler</b>		<b>2 083 216</b>	<b>1 672 116</b>
<b>Varige driftsmidler</b>			
Maskiner og anlegg		538 617	
Driftsløsøre, inventar o.a. utstyr		1 652 925	1 561 321
<b>Sum varige driftsmidler</b>	1, 10	<b>2 191 542</b>	<b>1 561 321</b>
<b>Finansielle anleggsmidler</b>			
Investering i datterselskap	5		
Investering i annet foretak i samme konsern	5	82 149	82 149
Lån til tilknyttet selskap og felles kontrollert virksomhet	7, 9	98 000	98 000
<b>Sum finansielle anleggsmidler</b>		<b>180 149</b>	<b>180 149</b>
<b>Sum anleggsmidler</b>		<b>4 454 907</b>	<b>3 413 586</b>
<b>Omløpsmidler</b>			
<b>Varer</b>			
<b>Sum varer</b>	6, 10	<b>197 575</b>	<b>247 575</b>
<b>Fordringer</b>			
Kundefordringer	8, 9, 10	324 943	562 208
Andre kortsiktige fordringer	3, 8	3 728 326	4 121 152
Krav på innbetaling av selskapskapital	4, 9	16 303 318	
<b>Sum fordringer</b>		<b>20 356 586</b>	<b>4 683 360</b>
<b>Bankinnskudd, kontanter og lignende</b>			
Bankinnskudd, kontanter o.l.	4	2 285 057	18 944 354
<b>Sum bankinnskudd, kontanter og lignende</b>		<b>2 285 057</b>	<b>18 944 354</b>
<b>Sum omløpsmidler</b>		<b>22 839 219</b>	<b>23 875 288</b>



## Balanse

Beløp i: NOK	Note	2020	2019
<b>SUM EIENDELER</b>		<b>27 294 126</b>	<b>27 288 874</b>
<b>BALANSE - EGENKAPITAL OG GJELD</b>			
<b>Egenkapital</b>			
<b>Innskutt egenkapital</b>			
Aksjekapital	11	935 000	660 000
Beholdning av egne aksjer	11		
Overkurs		2 483 095	10 590 000
<b>Sum innskutt egenkapital</b>		<b>3 418 095</b>	<b>11 250 000</b>
<b>Opptjent egenkapital</b>			
Annen egenkapital		482 935	
Udekket tap			10 531 905
<b>Sum opptjent egenkapital</b>		<b>482 934</b>	<b>-10 531 905</b>
<b>Sum egenkapital</b>	12	<b>3 901 029</b>	<b>718 095</b>
<b>Gjeld</b>			
<b>Langsiktig gjeld</b>			
Utsatt skatt	13		
<b>Annen langsiktig gjeld</b>			
Øvrig langsiktig gjeld	7		
<b>Sum langsiktig gjeld</b>		<b>0</b>	<b>0</b>
<b>Kortsiktig gjeld</b>			
Sertifikatlån		18 575	
Leverandørgjeld	9	14 314 173	20 641 398
Betalbar skatt	13		
Skyldig offentlige avgifter		1 817 427	1 948 597
Annen kortsiktig gjeld	8	7 242 922	3 980 785
<b>Sum kortsiktig gjeld</b>		<b>23 393 097</b>	<b>26 570 780</b>
<b>Sum gjeld</b>		<b>23 393 097</b>	<b>26 570 780</b>
<b>SUM EGENKAPITAL OG GJELD</b>		<b>27 294 126</b>	<b>27 288 874</b>



## Balanse

<b>Beløp i: NOK</b>	<b>Note</b>	<b>2020</b>	<b>2019</b>
<b>POSTER UTENOM BALANSEN</b>			
Garantistillelser	10		
Pantstillelser	10		



## Brønnøysundregistrene

### ÅRSREGNSKAP FOR REGNSKAPSÅRET 2020 - GENERELL INFORMASJON

Journalnummer: 2021 885546

#### Enheten

Organisasjonsnummer: 989 388 053  
Organisasjonsform: Aksjeselskap  
Foretaksnavn: GOT SKOGSØY AS  
Forretningsadresse: Gismerøyveien 227  
4515 MANDAL

#### Regnskapsår

Årsregnskapets periode: 01.01.2020 - 31.12.2020

#### Konsern

Morselskap i konsern: Ja  
Konsernregnskap lagt ved: Nei

#### Regnskapsregler

Regler for små foretak benyttet: Ja  
Benyttet ved utarbeidelsen av  
årsregnskapet til selskapet: Regnskapslovens alminnelige regler

#### Årsregnskapet fastsatt av kompetent organ

Bekreftet av representant for selskapet: Arne Thorsland  
Dato for fastsettelse av årsregnskapet: 07.05.2021

#### Revisjon

Årsregnskapet er utarbeidet av ekstern  
autorisert regnskapsfører: Ja  
Ekstern autorisert regnskapsfører har i  
løpet av regnskapsåret bistått ved den  
løpende regnskapsføringen eller utført  
andre tjenester for selskapet enn å  
utarbeide årsregnskapet: Ja

#### Grunnlag for avgivelse

År 2020: Årsregnskap er elektronisk innlevert.  
År 2019: Tall er hentet fra elektronisk innlevert årsregnskap fra 2020.

*Det er ikke krav til at årsregnskapet m.v. som sendes til Regnskapsregisteret er undertegnet. Kontrollen på at dette er utført ligger hos revisor/enhetens øverste organ. Sikkerheten ivaretas ved at innsender har rolle/rettighet for innsending av årsregnskapet via Altinn, og ved at det bekreftes at årsregnskapet er fastsatt av kompetent organ.*

Brønnøysundregistrene, 30.10.2021

---

Brønnøysundregistrene  
Postadresse: Postboks 900, 8910 Brønnøysund  
Telefon: 75 00 75 00  
E-post: firmapost@brreg.no Internett: www.brreg.no  
Organisasjonsnummer: 974 760 673



Organisasjonsnr: 989 388 053  
GOT SKOGSØY AS

## RESULTATREGNSKAP

Beløp i: NOK	Note	2020	2019
<b>RESULTATREGNSKAP</b>			
<b>Inntekter</b>			
Salgsinntekt		152 826 473	119 567 898
Annen driftsinntekt		307 000	
<b>Sum inntekter</b>		<b>153 133 473</b>	<b>119 567 898</b>
<b>Kostnader</b>			
Endring i beholdning av varer under tilvirkning og ferdig tilvirkede varer		313 084	
Varekostnad	3	110 498 901	82 668 385
Lønnskostnad	2, 3	26 382 792	25 971 268
Avskrivning av driftsmidler og immaterielle eiendeler	1	635 865	628 991
Annen driftskostnad	2	14 960 231	14 894 287
<b>Sum kostnader</b>		<b>152 790 873</b>	<b>124 162 932</b>
<b>Driftsresultat</b>		<b>342 600</b>	<b>-4 595 033</b>
<b>Finansinntekter og finanskostnader</b>			
Resultat av investering i datterselskap			-88 105
Annen renteinntekt		106 105	125 671
Annen finansinntekt		16 245	24 835
<b>Sum finansinntekter</b>		<b>122 350</b>	<b>62 400</b>
Nedskrivning av andre finansielle anleggsmidler			-306 927
Annen rentekostnad		68 389	47 619
Annen finanskostnad		324 727	21 083
<b>Sum finanskostnader</b>		<b>393 115</b>	<b>-238 224</b>
<b>Netto finans</b>	<b>8</b>	<b>-270 766</b>	<b>300 625</b>
<b>Ordinært resultat før skattekostnad</b>			
Skattekostnad på ordinært resultat	13	-411 100	419 382
<b>Ordinært resultat etter skattekostnad</b>		<b>482 935</b>	<b>-4 713 791</b>
<b>Årsresultat</b>	<b>12</b>	<b>482 935</b>	<b>-4 713 791</b>
<b>Årsresultat etter minoritetsinteresser</b>		<b>482 935</b>	<b>-4 713 791</b>
<b>Totalresultat</b>		<b>482 935</b>	<b>-4 713 791</b>



<b>Overføringer og disponeringer</b>		
Udekket tap		-4 713 791
Avsatt til annen egenkapital	482 935	
<b>Sum overføringer og disponeringer</b>	<b>482 935</b>	<b>-4 713 791</b>



Organisasjonsnr: 989 388 053  
GOT SKOGSØY AS

## BALANSE

Beløp i: NOK	Note	2020	2019
<b>BALANSE - EIENDELER</b>			
<b>Anleggsmidler</b>			
<b>Immaterielle eiendeler</b>			
Utsatt skattefordel	13	2 083 216	1 672 116
<b>Sum immaterielle eiendeler</b>		<b>2 083 216</b>	<b>1 672 116</b>
<b>Varige driftsmidler</b>			
Maskiner og anlegg		538 617	
Driftsløsøre, inventar o. a. utstyr		1 652 925	1 561 321
<b>Sum varige driftsmidler</b>	1, 10	<b>2 191 542</b>	<b>1 561 321</b>
<b>Finansielle anleggsmidler</b>			
Investering i datterselskap	5		
Investering i annet foretak i samme konsern	5	82 149	82 149
Lån til tilknyttet selskap og felles kontrollert virksomhet	7, 9	98 000	98 000
<b>Sum finansielle anleggsmidler</b>		<b>180 149</b>	<b>180 149</b>
<b>Sum anleggsmidler</b>		<b>4 454 907</b>	<b>3 413 586</b>
<b>Omløpsmidler</b>			
<b>Varer</b>			
<b>Sum varer</b>	6, 10	<b>197 575</b>	<b>247 575</b>
<b>Fordringer</b>			
Kundefordringer	8, 9, 10	324 943	562 208
Andre kortsiktige fordringer	3, 8	3 728 326	4 121 152
Krav på innbetaling av selskapskapital	4, 9	16 303 318	
<b>Sum fordringer</b>		<b>20 356 586</b>	<b>4 683 360</b>
<b>Bankinnskudd, kontanter og lignende</b>			
Bankinnskudd, kontanter o. l.	4	2 285 057	18 944 354
<b>Sum bankinnskudd, kontanter og lignende</b>		<b>2 285 057</b>	<b>18 944 354</b>
<b>Sum omløpsmidler</b>		<b>22 839 219</b>	<b>23 875 288</b>
<b>SUM EIENDELER</b>		<b>27 294 126</b>	<b>27 288 874</b>

## BALANSE - EGENKAPITAL OG GJELD



<b>Egenkapital</b>			
<b>Innskutt egenkapital</b>			
Aksjekapital	11	935 000	660 000
Beholdning av egne aksjer	11		
Overkurs		2 483 095	10 590 000
<b>Sum innskutt egenkapital</b>		<b>3 418 095</b>	<b>11 250 000</b>
<b>Opptjent egenkapital</b>			
Annen egenkapital		482 935	
Udekket tap			10 531 905
<b>Sum opptjent egenkapital</b>		<b>482 934</b>	<b>-10 531 905</b>
<b>Sum egenkapital</b>	<b>12</b>	<b>3 901 029</b>	<b>718 095</b>
<b>Gjeld</b>			
<b>Langsiktig gjeld</b>			
Utsatt skatt	13		
<b>Annen langsiktig gjeld</b>			
Øvrig langsiktig gjeld	7		
<b>Sum langsiktig gjeld</b>		<b>0</b>	<b>0</b>
<b>Kortsiktig gjeld</b>			
Sertifikatlån		18 575	
Leverandørgjeld	9	14 314 173	20 641 398
Betalbar skatt	13		
Skyldig offentlige avgifter		1 817 427	1 948 597
Annen kortsiktig gjeld	8	7 242 922	3 980 785
<b>Sum kortsiktig gjeld</b>		<b>23 393 097</b>	<b>26 570 780</b>
<b>Sum gjeld</b>		<b>23 393 097</b>	<b>26 570 780</b>
<b>SUM EGENKAPITAL OG GJELD</b>		<b>27 294 126</b>	<b>27 288 874</b>
<b>POSTER UTENOM BALANSEN</b>			
Garantistillelser	10		
Pantstillelser	10		



Organisasjonsnr: 989 388 053  
GOT SKOGSØY AS


NOTEOPPLYSNINGER - SELSKAP - alle poster oppgitt i hele tall


Note


Antall årsverk i regnskapsåret

Virksomheten har hatt følgende antall årsverk:  
48.00



 Legally signed by  
Andre Rustad  
10.05.2021

 Legally signed by  
Arne Olav Thorstrand  
10.05.2021

 Legally signed by  
Bjørnar Mydland  
11.05.2021

## Styrets beretning for 2020, GOT Skogsøy AS

Styret består av Arne Thorsland (L), Andre Rustad og Bjørnar Mydland

### Generelt om virksomhetene i konsernet GOT

Global Ocean Technology AS ble stiftet 14.05.2018 og er nå et konsernselskap for 7 ulike selskaper. De ulike selskapene driver med, produksjon av fiskebåter, marine tjenester, bemanningstjenester av fagpersonell både on- og offshore, rigginntak, samt teknisk tjenesteyting til egne og eksterne bedrifter.

2020 var det tredje finansielle året for Global Ocean Technology AS. Selskapet har gjennomgått en konsolideringsperiode hvor følgende strukturelle endringer ble gjennomført:

1. GOT solgte 49% av sin andel i GOT Assure AS. Salget ble gjennomført den 6. mars 2020 og aksjene ble solgt til de eksisterende aksjonærene. Det nye selskapet Assure AS overtok samtidig GOTs kontorlokaler på Fiskå.
2. Driften i GOT Equipment AS ble midlertidig overført til GOT Services AS fra den 1. juni 2020.

### Styring av virksomhetene i konsernet

I starten av 2020 fratrådte daglig leder sin stilling. Styret har engasjert ekstern bistand i omstillingsprosessen til GOT. Styret er i prosess med å engasjere ny administrerende direktør for GOT og for konsernet.

Konsernets virksomhet er nå organisert gjennom 3 forretningsområder:

**GOT Marine** – Inkluderer skipsverftet GOT Skogsøy og har hovedfokus på nybygg av fiskebåter i aluminium mellom 11 og 27 meter. Betjener også ettermarkedet som inkluderer service, vedlikehold og ombygging av båter

**GOT Services** – Inkluderer avdelingene Ressurs og Service. Ressurs driver bemanningsutleie og Service tjenestesalg mot industri og offshoremarkedet. En endelig beslutning om struktur skal tas i starten av 2021

**GOT Energy** – Inkluderer prosjektorganisasjonen GOT Rig som betjener rigghavnen når denne benyttes av våre rigg-kunder. I tillegg selskapet GOT Cview som leverer elektro og elektroniktjenester mot Skogsøy samt smarte energiløsninger på Rig.

Kostnadsreduksjoner som ble gjennomført gjennom første halvår 2020 ga en redusert kostnadsbase og bedret operasjonell lønnsomhet for de underliggende selskapene.



## Om virksomheten – GOT Skogsøy AS

GOT Skogsøy leverer høyteknologiske fiskebåter mellom 11 og 28 meter. Virksomheten drives fra lokalene på Gismerøyveien 227, i Mandal.

## Fortsatt drift

I samsvar med regnskapslovens § 3-3 bekreftes det at forutsetningen om fortsatt drift er lagt til grunn ved utarbeidelsen av regnskapet.

Selskapet viser tydelige forbedringstegn ift. underliggende lønnsomhet i de enkelte prosjekter. Virksomheten rapporterer et overskudd i 2020 og en historisk høy ordresreserve ved inngangen til 2021.

## Årsresultat, omsetning og egenkapital

GOT Skogsøy AS rapporterer en omsetning på 153.133.473 [2019: 119.567.898]. Selskapets resultat er på 482.935 [2019: -4.713.791]. Selskapets årsoverskudd går til selskapets opptjente egenkapital.

Selskapets totalkapital ved utgangen av året var NOK 27.294.126 [2019: NOK 27.288.874]. Likviditetssituasjonen i selskapet var ved utgangen av året tilfredsstillende.

Selskapets bokførte egenkapital var ved utgangen av året NOK 3.901.029 [2019: NOK 718.095].

## Fremtidsutsikter

### Sentrale risikoer og usikkerhetsfaktorer

#### Markedsrisiko

Etterspørselen etter GOT Skogsøy sine fiskebåter er meget god hvor selskapet rapporterer om en historisk høy ordresreserve ved utgangen av året.

#### Valutarisiko

Svekkelsen av den norske kronen har både i forkant og under Coronapandemien påvirket GOT i ulik grad. Innsatsfaktorer som kjøpes inn fra utlandet er blitt dyrere, samtidig som tjenester og produkter som leveres ut av Norge er blitt mer konkurransedyktige. Av den grunn sikrer vi materielle kjøpene mot valutasvingninger i GOT Skogsøy AS. Dette starter for fullt i 2021 da volumet og dermed også risikoen er i ferd med å ta seg opp.

#### Finansiell risiko

Konsernets finansielle risikoer er primært knyttet til endringer i egenkapital. Disse endringene kan skyldes resultat og likviditetseffekt på underliggende datterselskaper og likviditetsrisiko ved refinansiering av gjeld.

Selskapet mottok etter regnskapsårets slutt støtte fra Innovasjon Norge for utvikling av fremtidens fiskefartøy.

Det er redegjort for virksomhetens likviditetssituasjon ved årsslutt og ved tidspunktet for avholdelse på generalforsamling. I tillegg, styret vurderer fortløpende selskapets egenkapitalsituasjon.



## Arbeidsmiljøet

GOT Skogsøy AS hadde ved slutten av året 50 ansatte. Selskapet leier i tillegg inn ressurser til produksjonen fra NV Service AS.

Sykefraværet i selskapet ligger nå på et høyere nivå enn i 2019, med et sykefravær på Skogsøy på 8,71% (4,4% i 2019). Dette skyldes i hovedsak Covid-19 situasjonen med økt fravær som følge av dette. Totalt har det i 2020 blitt rapportert 6 skader (10 skader i 2019). Av disse skadene var det 4 fraværsskader, 1 medisinsk behandling, samt 1 førstehjelpshendelse.

Arbeidsmiljøet betraktes som godt og er ikke i konflikt med gjeldende lover og regler. Det iverksettes imidlertid stadig tiltak for forbedringer.

Selskapet praktiserer likestilling mellom kjønnene på generell basis. For øyeblikket består styret av 3 menn og ingen kvinner.

## Tiltak for å hindre diskriminering mv.

Bedriften arbeider aktivt for å fremme likestilling, sikre like muligheter og rettigheter og hindre diskriminering på grunn av etnisitet, nasjonal opprinnelse, avstamning, hudfarge, språk, religion og livssyn. For å bidra til dette, har bedriften blant annet etablert rutiner for rekruttering, hvor søkere fra underrepresenterte grupper oppfordres til å søke. Det er også foretatt en gjennomgang av kriteriene for karriereutvikling og lederstillinger i bedriften.

## Ytre miljø

Selskapets virksomhet medfører verken forurensning eller utslipp som kan være til skade for det ytre miljø.

Mandal, 7. mai 2021

---

Arne Thorsland (styreleder)

---

Andre Rustad

---

Bjørnar Mydland



RSM Norge AS

Til generalforsamlingen i GOT Skogsøy AS

Hollendergata 3, 4514 Mandal  
Org.nr: 982 316 588 MVA

T +47 38 07 07 00  
F +47 23 11 42 01

[www.rsmnorge.no](http://www.rsmnorge.no)

## Uavhengig revisors beretning

### Uttalelse om revisjonen av årsregnskapet

#### Konklusjon

Vi har revidert GOT Skogsøy AS' årsregnskap som viser et overskudd på kr 482 935. Årsregnskapet består av balanse per 31. desember 2020, resultatregnskap for regnskapsåret avsluttet per denne datoen og noter til årsregnskapet, herunder et sammendrag av viktige regnskapsprinsipper.

Etter vår mening er det medfølgende årsregnskapet avgitt i samsvar med lov og forskrifter og gir et rettviseende bilde av selskapets finansielle stilling per 31. desember 2020, og av dets resultater for regnskapsåret avsluttet per denne datoen i samsvar med regnskapslovens regler og god regnskapsskikk i Norge.

#### Grunnlag for konklusjonen

Vi har gjennomført revisjonen i samsvar med lov, forskrift og god revisjonsskikk i Norge, herunder de internasjonale revisjonsstandardene International Standards on Auditing (ISA-ene). Våre oppgaver og plikter i henhold til disse standardene er beskrevet i Revisors oppgaver og plikter ved revisjon av årsregnskapet. Vi er uavhengige av selskapet slik det kreves i lov og forskrift, og har overholdt våre øvrige etiske forpliktelser i samsvar med disse kravene. Etter vår oppfatning er innhentet revisjonsbevis tilstrekkelig og hensiktsmessig som grunnlag for vår konklusjon.

#### Øvrig informasjon

Ledelsen er ansvarlig for øvrig informasjon. Øvrig informasjon omfatter informasjon i årsrapporten bortsett fra årsregnskapet og den tilhørende revisjonsberetningen.

Vår uttalelse om revisjonen av årsregnskapet dekker ikke øvrig informasjon, og vi attesterer ikke den øvrige informasjonen.

I forbindelse med revisjonen av årsregnskapet er det vår oppgave å lese øvrig informasjon med det formål å vurdere hvorvidt det foreligger vesentlig inkonsistens mellom øvrig informasjon og årsregnskapet, kunnskap vi har opparbeidet oss under revisjonen, eller hvorvidt den tilsynelatende inneholder vesentlig feilinformasjon.

Dersom vi konkluderer med at den øvrige informasjonen inneholder vesentlig feilinformasjon er vi pålagt å rapportere det. Vi har ingenting å rapportere i så henseende.

#### Styrets og daglig leders ansvar for årsregnskapet

Styret og daglig leder (ledelsen) er ansvarlig for å utarbeide årsregnskapet i samsvar med lov og forskrifter, herunder for at det gir et rettviseende bilde i samsvar med regnskapslovens regler og god regnskapsskikk i Norge. Ledelsen er også ansvarlig for slik internkontroll som den finner nødvendig for å kunne utarbeide et årsregnskap som ikke inneholder vesentlig feilinformasjon, verken som følge av misligheter eller utilsiktede feil.

Ved utarbeidelsen av årsregnskapet må ledelsen ta standpunkt til selskapets evne til fortsatt drift og opplyse om forhold av betydning for fortsatt drift. Forutsetningen om fortsatt drift skal legges til grunn for årsregnskapet så lenge det ikke er sannsynlig at virksomheten vil bli avviklet.

## THE POWER OF BEING UNDERSTOOD

AUDIT | TAX | CONSULTING

RSM Norge AS is a member of the RSM network and trades as RSM. RSM is the trading name used by the members of the RSM network. Each member of the RSM network is an independent accounting and consulting firm which practices in its own right. The RSM network is not itself a separate legal entity in any jurisdiction.

RSM Norge AS er medlem av/ is a member of Den norske Revisorforening.



Revisors beretning 2020 for GOT Skogsøy AS



*Revisors oppgaver og plikter ved revisjonen av årsregnskapet*

Vårt mål med revisjonen er å oppnå betryggende sikkerhet for at årsregnskapet som helhet ikke inneholder vesentlig feilinformasjon, verken som følge av misligheter eller utilsiktede feil, og å avgi en revisjonsberetning som inneholder vår konklusjon. Betryggende sikkerhet er en høy grad av sikkerhet, men ingen garanti for at en revisjon utført i samsvar med lov, forskrift og god revisjonsskikk i Norge, herunder ISA-ene, alltid vil avdekke vesentlig feilinformasjon som eksisterer. Feilinformasjon kan oppstå som følge av misligheter eller utilsiktede feil. Feilinformasjon blir vurdert som vesentlig dersom den enkeltvis eller samlet med rimelighet kan forventes å påvirke økonomiske beslutninger som brukerne foretar basert på årsregnskapet.

For videre beskrivelse av revisors oppgaver og plikter vises det til:  
<https://revisorforeningen.no/revisjonsberetninger>

**Uttalelse om andre lovmessige krav**


*Konklusjon om registrering og dokumentasjon*


Basert på vår revisjon av årsregnskapet som beskrevet ovenfor, og kontrollhandlinger vi har funnet nødvendig i henhold til internasjonal standard for attestasjonsoppdrag (ISAE) 3000 «Attestasjonsoppdrag som ikke er revisjon eller forenklet revisorkontroll av historisk finansiell informasjon», mener vi at ledelsen har oppfylt sin plikt til å sørge for ordentlig og oversiktlig registrering og dokumentasjon av selskapets regnskapsopplysninger i samsvar med lov og god bokføringsskikk i Norge.


Mandal, 7. mai 2021  
RSM Norge AS

Inge Soteland  
Statsautorisert revisor



 Legally signed by  
Andre Rustad  
04.05.2021

 Legally signed by  
Arne Olav Thorstrand  
05.05.2021

 Legally signed by  
Bjørnar Mydland  
05.05.2021

# Årsregnskap 2020 Got Skogsøy AS

**Resultatregnskap  
Balanse  
Noter til regnskapet**

**Org.nr.: 989 388 053**



<b>Resultatregnskap</b>			
<b>Got Skogsøy AS</b>			
<b>Driftsinntekter og driftskostnader</b>	<b>Note</b>	<b>2020</b>	<b>2019</b>
Salgsinntekt		152 826 473	119 567 898
Annen driftsinntekt		307 000	0
<b>Sum driftsinntekter</b>		<b>153 133 473</b>	<b>119 567 898</b>
Varekostnad	3	110 498 901	82 668 385
End. beh. varer u.tilv. og ferdigvarer		313 084	0
Lønnskostnad	2, 3	26 382 792	25 971 268
Avskrivning av driftsmidler og immaterielle eiendeler	1	635 865	628 991
Annen driftskostnad	2	14 960 231	14 894 287
<b>Sum driftskostnader</b>		<b>152 790 873</b>	<b>124 162 932</b>
<b>Driftsresultat</b>		<b>342 600</b>	<b>-4 595 033</b>
<b>Finansinntekter og finanskostnader</b>			
Resultat av investering i datterselskap		0	-88 105
Annen renteinntekt		106 105	125 671
Annen finansinntekt		16 245	24 835
Nedskrivning av andre finansielle anleggsmidler		0	-306 927
Annen rentekostnad		68 389	47 619
Annen finanskostnad		324 727	21 083
<b>Resultat av finansposter</b>	8	<b>-270 766</b>	<b>300 625</b>
Ordinært resultat før skattekostnad		71 835	-4 294 409
Skattekostnad på ordinært resultat	13	-411 100	419 382
<b>Ordinært resultat</b>		<b>482 935</b>	<b>-4 713 791</b>
<b>Årsresultat</b>	12	<b>482 935</b>	<b>-4 713 791</b>
<b>Overføringer</b>			
Avsatt til annen egenkapital		482 935	0
Overført til udekket tap		0	4 713 791
<b>Sum overføringer</b>		<b>482 935</b>	<b>-4 713 791</b>
<b>Got Skogsøy AS</b>			<b>Side 2</b>



<b>Balanse</b>			
<b>Got Skogsøy AS</b>			
<b>Eiendeler</b>	<b>Note</b>	<b>2020</b>	<b>2019</b>
<b>Anleggsmidler</b>			
<b>Immaterielle eiendeler</b>			
Utsatt skattefordel	13	2 083 216	1 672 116
<b>Sum immaterielle eiendeler</b>		<b>2 083 216</b>	<b>1 672 116</b>
<b>Varige driftsmidler</b>			
Maskiner og anlegg		538 617	0
Driftsløsøre, inventar o.a. utstyr		1 652 925	1 561 321
<b>Sum varige driftsmidler</b>	<b>1, 10</b>	<b>2 191 542</b>	<b>1 561 321</b>
<b>Finansielle driftsmidler</b>			
Investeringer i annet foretak i samme konsern	5	82 149	82 149
Lån til tilknyttet selskap og felles kontrollert virksomhet	7, 9	98 000	98 000
<b>Sum finansielle anleggsmidler</b>		<b>180 149</b>	<b>180 149</b>
<b>Sum anleggsmidler</b>		<b>4 454 907</b>	<b>3 413 586</b>
<b>Omløpsmidler</b>			
Lager av varer og annen beholdning	6, 10	197 575	247 575
<b>Fordringer</b>			
Kundefordringer	8, 9, 10	324 943	562 208
Andre kortsiktige fordringer	3, 8	3 728 326	4 121 152
Konsernfordring	4, 9	16 303 318	0
<b>Sum fordringer</b>		<b>20 356 586</b>	<b>4 683 360</b>
Bankinnskudd, kontanter o.l.	4	2 285 057	18 944 354
<b>Sum omløpsmidler</b>		<b>22 839 219</b>	<b>23 875 288</b>
<b>Sum eiendeler</b>		<b>27 294 126</b>	<b>27 288 874</b>
<b>Got Skogsøy AS</b>			<b>Side 3</b>



<b>Balanse</b>			
<b>Got Skogsøy AS</b>			
<b>Egenkapital og gjeld</b>	<b>Note</b>	<b>2020</b>	<b>2019</b>
<b>Innskutt egenkapital</b>			
Aksjekapital	11	935 000	660 000
Overkurs		<u>2 483 095</u>	<u>10 590 000</u>
<b>Sum innskutt egenkapital</b>		<b>3 418 095</b>	<b>11 250 000</b>
<b>Opptjent egenkapital</b>			
Annen egenkapital		482 935	0
Udekket tap		<u>0</u>	<u>-10 531 905</u>
<b>Sum opptjent egenkapital</b>		<b>482 934</b>	<b>-10 531 905</b>
<b>Sum egenkapital</b>	12	<u><b>3 901 029</b></u>	<u><b>718 095</b></u>
<b>Gjeld</b>			
<b>Kortsiktig gjeld</b>			
Gjeld til konsernselskap		18 575	0
Leverandørgjeld	9	14 314 173	20 641 398
Skyldig offentlige avgifter		1 817 427	1 948 597
Annen kortsiktig gjeld	8	<u>7 242 922</u>	<u>3 980 785</u>
<b>Sum kortsiktig gjeld</b>		<b>23 393 097</b>	<b>26 570 780</b>
<b>Sum gjeld</b>		<u><b>23 393 097</b></u>	<u><b>26 570 780</b></u>
<b>Sum egenkapital og gjeld</b>		<u><b>27 294 126</b></u>	<u><b>27 288 874</b></u>
Mandal, 30.04.2021 Styret i Got Skogsøy AS			
<u>Andre Rustad</u> styremedlem/daglig leder		<u>Arne Olav Thorsland</u> styreleder	
<u>Bjørnar Mydland</u> styremedlem			
<b>Got Skogsøy AS</b>		<b>Side 4</b>	



## **Regnskapsprinsipper**

Skogsøy Båt AS sitt hovedformål er nybygg, reparasjoner og vedlikehold av båter. Selskapets forretningskontor er i Mandal. Årsregnskapet er satt opp i samsvar med regnskapsloven og NRS 8 - God regnskapsskikk for små foretak. Forutsetningen for fortsatt drift er lagt til grunn ved utarbeidelse av regnskapet.

Got Skogsøy AS er del av konsernet GOT Holding AS. GOT Holding AS har forretningsadresse i Kristiansand med besøksadresse Fiskåveien 4. Konsernregnskapet kan utleveres ved å henvende seg dit.

## **Driftsinntekter og anleggskontrakter**

Arbeid under utførelse knyttet til fastpriskontrakter med lang tilvirkningstid vurderes etter løpende avregningsmetode. Fullføringsgraden beregnes som påløpne kostnader i prosent av forventet totalkostnad. Totalkostnader revurderes løpende. For prosjekter som forventes å gi tap, kostnadsføres hele det forventede tapet umiddelbart.

## **Skatt**

Skattekostnaden i resultatregnskapet omfatter både periodens betalbare skatt og endring i utsatt skatt. Utsatt skatt er beregnet med 22 % på grunnlag av de midlertidige forskjeller som eksisterer mellom regnskapsmessige og skattemessige verdier, samt ligningsmessig underskudd til fremføring ved utgangen av regnskapsåret. Skatteøkende og skattereduserende midlertidige forskjeller som reverserer eller kan reverseres i samme periode er utlignet og nettoført.

## **Klassifisering og vurdering av anleggsmidler**

Anleggsmidler omfatter eiendeler bestemt til varig eie og bruk. Anleggsmidler er vurdert til anskaffelseskost. Varige driftsmidler balanseføres og avskrives over driftsmidlets økonomiske levetid. Avskrivningsperioden for fast eiendom anskaffet etter 2009 er dekomponert i en del som gjelder råbygget og en del som gjelder faste tekniske installasjoner. Varige driftsmidler nedskrives til gjenvinnbart beløp ved verdifall som forventes ikke å være forbigående. Gjenvinnbart beløp er det høyeste av netto salgsverdi og verdi i bruk. Verdi i bruk er nåverdi av fremtidige kontantstrømmer knyttet til eiendelen. Nedskrivningen reverseres når grunnlaget for nedskrivningen ikke lenger er til stede.

## **Klassifisering og vurdering av omløpsmidler**

Omløpsmidler og kortsiktig gjeld omfatter normalt poster som forfaller til betaling innen ett år etter balansedagen, samt poster som knytter seg til varekretsløpet. Omløpsmidler vurderes til laveste verdi av anskaffelseskost og virkelig verdi.

## **Aksjer i datterselskap og tilknyttede selskaper**

Investeringer i tilknyttede selskap vurderes etter egenkapitalmetoden i selskapsregnskapet. Morselskapets andel av resultatet er basert på de investerte selskaperes resultat etter skatt med fradrag for interne gevinster og eventuelle avskrivninger på merverdi som skyldes at kostpris på aksjene var høyere enn den ervervede andelen av bokført egenkapital. I resultatregnskapet er resultatandelene vist under finansposter, mens eiendelene i balansen er vist under finansielle anleggsmidler.

## **Varer**

Varer er vurdert til det laveste av anskaffelseskost og netto salgsverdi.

## **Fordringer**

Kundefordringer og andre fordringer oppføres til pålydende etter fradrag for avsetning til forventet tap. Avsetning til tap gjøres på grunnlag av en individuell vurdering av de enkelte fordringene.



## Note 1 Anleggsmidler

	<b>Maskiner og anlegg</b>	<b>Driftsløsøre, inventar ol.</b>	<b>Sum</b>
Anskaffelseskost pr. 01.01.20		4 520 467	4 520 467
+ Tilgang kjøpte driftsmidler	542 232	738 854	1 281 086
- Avgang i året		75 000	75 000
= <b>Anskaffelseskost 31.12.20</b>	<b>542 232</b>	<b>5 184 321</b>	<b>5 726 553</b>
Akkumulerte avskrivninger 31.12.20	3 615	3 531 396	3 535 011
= <b>Bokført verdi 31.12.20</b>	<b>538 617</b>	<b>1 652 925</b>	<b>2 191 542</b>
Årets ordinære avskrivninger	3 615	632 250	635 865

## Note 2 Lønnskostnader og ytelser, godtgjørelser til daglig leder, styret og revisor

<b>Lønnskostnader</b>	<b>2020</b>	<b>2019</b>
Lønninger	23 610 899	22 053 824
Arbeidsgiveravgift	3 166 642	3 315 229
Pensjonskostnader	426 847	364 207
Andre ytelser	-821 597	238 009
<b>Sum</b>	<b>26 382 792</b>	<b>25 971 269</b>

Selskapet har i 2020 sysselsatt 48 årsverk.

### Pensjonsforpliktelser

Selskapet er pliktig til å ha tjenstepensjonsordning etter lov om obligatorisk tjenstepensjon. Selskapets pensjonsordninger tilfredsstiller kravene i denne lov.

<b>Ytelser til ledende personer</b>	<b>Daglig leder</b>	<b>Styret</b>
Lønn	1 012 307	0
Annen godtgjørelse	10 388	0
<b>Sum</b>	<b>1 022 695</b>	<b>0</b>

### Revisor

Kostnadsført revisjonshonorar for 2020 utgjør kr 89 335.

## Note 3 Skattefunn

Selskapet har i perioden 2019-2021 fått innvilget søknad om skatteFUNN midler. Beløpet er ført som fordring og reduksjon av lønnskostnad og annen driftskostnad med hhv. kr 1 089 707 og 900 164.



## Note 4 Bankinnskudd

Innestående midler på skattetrekkkonto (bundne midler) er på kr. 380 896.

## Flerkontosystem

Det er opprettet flerkontosystem hvor morselskapet Global Ocean Technology AS er innehaver av hovedkonto mot bank. Datterselskapene deltar via underkonti. Saldo på konsernkonto vises som konsernmellomværende. Got Skogsøy AS er solidarisk ansvarlig overfor banken sammen med deltakerne i konsernkontoordningen.

## Note 5 Aksjer i tilknyttet selskap

	Eier- /stemmeandel	Balansført verdi	Resultat 2020	Egenkapital 31.12.2020
Diesel Service AS	70 %	82 149	-10 102	97 256
<b>Totalt</b>		<b>82 149</b>	<b>-10 102</b>	<b>97 256</b>

Investeringen i selskapet regnskapsføres etter egenkapitalmetoden.

## Note 6 Varer

	2020	2019
Lager av innkjøpte handelsvarer	197 575	247 575
<b>Sum</b>	<b>197 575</b>	<b>247 575</b>

## Note 7 Fordringer og gjeld

	2020	2019
<b>Fordringer med forfall senere enn ett år</b>		
Andre langsiktige fordringer	98 000	98 000
<b>Sum</b>	<b>98 000</b>	<b>98 000</b>

Selskapet har ingen langsiktig gjeld med forfall senere enn 5 år fra balansedato.



## Note 8 Poster som er slått sammen i regnskapet

<b>Kundefordringer</b>	<b>2020</b>	<b>2019</b>
Kundefordringer til pålydende	324 943	596 304
Avsetning for tap	0	-34 096
<b>Sum kundefordringer</b>	<b>324 943</b>	<b>562 208</b>
<b>Andre kortsiktige fordringer</b>	<b>2020</b>	<b>2019</b>
Forskuddsbetalte kostnader	153 898	125 953
Tilgode mva	1 584 556	2 444 116
Tilgode tilskudd via skatteFUNN ordningen	1 989 872	1 551 083
<b>Sum andre kortsiktige fordringer</b>	<b>3 728 326</b>	<b>4 121 152</b>
<b>Annen kortsiktig gjeld</b>	<b>2020</b>	<b>2019</b>
Skyldig lønn og feriepenger	3 695 715	3 760 385
Prosjekt periodisering	3 547 207	220 399
<b>Sum annen kortsiktig gjeld</b>	<b>7 242 923</b>	<b>3 980 784</b>
<b>Finansinntekter</b>	<b>2020</b>	<b>2019</b>
Reversert nedskrivning	0	306 927
Annen renteinntekt	106 105	125 671
Annen finansinntekt	16 245	24 835
<b>Sum finansinntekter</b>	<b>122 350</b>	<b>457 432</b>
<b>Finanskostnader</b>	<b>2020</b>	<b>2019</b>
Resultatandel datterselskap		88 105
Annen rentekostnad	68 389	47 619
Annen finanskostnad	324 727	21 083
<b>Sum finanskostnader</b>	<b>393 116</b>	<b>156 808</b>

## Note 9 Mellomværende med selskap i samme konsern

	<b>2020</b>	<b>2019</b>
<b>Fordringer</b>		
Lån til foretak i samme konsern	98 000	98 000
Kundefordringer konsern	126 685	359 262
Andre kortsiktige fordringer konsern	16 303 318	0
<b>Sum</b>	<b>16 528 002</b>	<b>457 262</b>
<b>Gjeld</b>		
Leverandørgjeld innen konsern	5 179 176	6 884 922
Annen kortsiktig gjeld konsern	18 575	0
<b>Sum</b>	<b>5 197 751</b>	<b>6 884 922</b>



## Note 10 Pantstillelser og garantier

Selskapet har stillet som sikkerhet for egen, søsterselskap og morselskapets gjeld:

### Regnskapsført verdi av pantsikrede eiendeler

Driftstilbehør	2 191 542	1 561 321
Varelager	197 575	247 575
Kundefordringer	324 943	562 208
<b>Sum</b>	<b>2 714 059</b>	<b>2 371 104</b>

### Garantier

Totale byggelånsgarantier i forbindelse med pågående prosjekter beløper seg til kr 13 500 000 pr. 31.12.2020

## Note 11 Aksjonærer

Aksjekapitalen i Got Skogsøy AS pr. 31.12 består av:

	Antall	Pålydende	Bokført
Ordinære aksjer	850	1 100,0	935 000
<b>Sum</b>	<b>850</b>		<b>935 000</b>

### Eierstruktur

De største aksjonærene i % pr. 31.12 var:

	Ordinære	Eierandel	Stemmeandel
GOT MARINE AS	850	100,0	100,0

## Note 12 Egenkapital

	Aksjekapital	Overkurs	Annen egenkapital	Sum egenkapital
Pr. 31.12.2019	660 000	10 590 000	-10 531 905	718 095
<b>Pr 01.01.2020</b>	<b>660 000</b>	<b>10 590 000</b>	<b>-10 531 905</b>	<b>718 095</b>
Kapitalforhøyelse	275 000	2 425 000		2 700 000
Årets resultat			482 935	482 935
Overført fra overkurs		-10 531 905	10 531 905	0
<b>Pr 31.12.2020</b>	<b>935 000</b>	<b>2 483 095</b>	<b>482 934</b>	<b>3 901 029</b>



## Note 13 Skatt

<b>Årets skattekostnad</b>	<b>2020</b>	<b>2019</b>
Resultatført skatt på ordinært resultat:		
Betalbar skatt	0	0
Endring i utsatt skattefordel	-411 100	419 382
<b>Skattekostnad ordinært resultat</b>	<b>-411 100</b>	<b>419 382</b>
Skattepliktig inntekt:		
Ordinært resultat før skatt	71 835	-4 294 409
Permanente forskjeller	-1 940 471	-1 742 014
Endring i midlertidige forskjeller	1 269 080	-6 339 081
<b>Skattepliktig inntekt</b>	<b>-599 557</b>	<b>-12 375 504</b>
Betalbar skatt i balansen:		
Betalbar skatt på årets resultat	0	0
<b>Sum betalbar skatt i balansen</b>	<b>0</b>	<b>0</b>

Skatteeffekten av midlertidige forskjeller og underskudd til fremføring som har gitt opphav til utsatt skatt og utsatte skattefordeler, spesifisert på typer av midlertidige forskjeller

	<b>2020</b>	<b>2019</b>	<b>Endring</b>
Varige driftsmidler	-412 684	-580 378	-167 694
Tilvirkningskontrakter	7 447 230	8 925 620	1 478 390
Fordringer	605	-35 967	-36 571
Gevinst – og tapskonto	-20 183	-25 228	-5 045
<b>Sum</b>	<b>7 014 968</b>	<b>8 284 048</b>	<b>1 269 080</b>
Akkumulert fremførbart underskudd	-16 484 133	-15 884 576	599 557
<b>Grunnlag for utsatt skattefordel</b>	<b>-9 469 165</b>	<b>-7 600 528</b>	<b>1 868 637</b>
<b>Utsatt skattefordel (22 %)</b>	<b>-2 083 216</b>	<b>-1 672 116</b>	<b>411 100</b>

Utsatt skattefordel balanseføres da det forventes at selskapet eller konsernet vil kunne benytte seg av posisjonen i fremtiden. Det er knyttet usikkerhet til tidspunktet for når denne eiendelen materialiserer seg for selskapet.



## **Note 14 Fortsatt drift**

GOT Skogsøy AS viser tydelige forbedringstegn ift. underliggende lønnsomhet i de enkelte prosjekter. Virksomheten har jobbet mye med å styrke teknisk kompetanse og definere den tekniske og kommersielle prosjektlederkapasitet. Dette for å kunne styre en voksende prosjektlederportefølje. Virksomheten rapporterer et overskudd i 2020.

Ordrebeholdningen er solid og har ingen ledig kapasitet i 2021 / 2022 i eksisterende lokaler. Vi begynner produksjon av en ny sjark etter påske i nye lokaler, hvilket vil være en ytterligere økning ifht 2020. Styret vurderer at forutsetningene for fortsatt drift er til stede og legger det til grunn for sin virksomhet.