



## ÅRSREGNSKAPET FOR REGNSKAPSÅRET 2019 - GENERELL INFORMASJON

### Enheten

Organisasjonsnummer: 879 478 642  
Organisasjonsform: Aksjeselskap  
Foretaksnavn: ELLOS NORWAY HOLDING AS  
Forretningsadresse: c/o Intertrust (Norway) AS  
Munkedamsveien 59B  
0270 OSLO

### Regnskapsår

Årsregnskapets periode: 01.01.2019 - 31.12.2019

### Konsern

Morselskap i konsern: Ja  
Konsernregnskap lagt ved: Nei

### Regnskapsregler

Regler for små foretak benyttet: Ja  
Benyttet ved utarbeidelsen av årsregnskapet til selskapet: Regnskapslovens alminnelige regler

### Årsregnskapet fastsatt av kompetent organ

Bekreftet av representant for selskapet: Hans Ohlsson  
Dato for fastsettelse av årsregnskapet: 09.06.2020

### Grunnlag for avgivelse

År 2019: Årsregnskapet er elektronisk innlevert  
År 2018: Tall er hentet fra elektronisk innlevert årsregnskap fra 2019

*Det er ikke krav til at årsregnskapet m.v. som sendes til Regnskapsregisteret er undertegnet. Kontrollen på at dette er utført ligger hos revisor/enhetens øverste organ. Sikkerheten ivaretas ved at innsender har rolle/rettighet for innsending av årsregnskapet via Altinn, og ved at det bekreftes at årsregnskapet er fastsatt av kompetent organ.*

Brønnøysundregistrene, 29.07.2021



## Resultatregnskap

| Beløp i: NOK                                 | Note | 2019               | 2018              |
|--|------|--------------------|-------------------|
| <b>RESULTATREGNSKAP</b>                      |      |                    |                   |
| <b>Kostnader</b>                             |      |                    |                   |
| Lønnskostnad                                 |      | 4 383              | 0                 |
| Annen driftskostnad                          | 2    | 57 665             | 70 758            |
| <b>Sum kostnader</b>                         |      | <b>62 048</b>      | <b>70 758</b>     |
| <b>Driftsresultat</b>                        |      | <b>-62 048</b>     | <b>-70 758</b>    |
| <b>Finansinntekter og finanskostnader</b>    |      |                    |                   |
| Renteinntekt fra foretak i samme konsern     |      | 81                 | 26 292            |
| Annen finansinntekt                          |      | 6 874              | 13 456            |
| <b>Sum finansinntekter</b>                   |      | <b>6 955</b>       | <b>39 748</b>     |
| Rentekostnad til foretak i samme konsern     |      | 11 103 478         | 9 445 637         |
| Annen rentekostnad                           |      | 22 839             | 1 395             |
| Annen finanskostnad                          |      | 11 030             | 10 984            |
| <b>Sum finanskostnader</b>                   |      | <b>11 137 347</b>  | <b>9 458 016</b>  |
| <b>Netto finans</b>                          |      | <b>-11 130 392</b> | <b>-9 418 268</b> |
| <b>Ordinært resultat før skattekostnad</b>   |      | <b>-11 192 440</b> | <b>-9 489 026</b> |
| Skattekostnad på ordinært resultat           |      | -8 717             |                   |
| <b>Ordinært resultat etter skattekostnad</b> |      | <b>-11 183 723</b> | <b>-9 489 026</b> |
| <b>Årsresultat</b>                           |      | <b>-11 183 723</b> | <b>-9 489 026</b> |
| <b>Overføringer og disponeringer</b>         |      |                    |                   |
| Overføringer til/fra annen egenkapital       |      | -11 183 723        | -9 489 026        |
| <b>Sum overføringer og disponeringer</b>     |      | <b>-11 183 723</b> | <b>-9 489 026</b> |



## Balanse

| Beløp i: NOK                                   | Note | 2019               | 2018               |
|--|------|--------------------|--------------------|
| <b>BALANSE - EIENDELER</b>                     |      |                    |                    |
| <b>Anleggsmidler</b>                           |      |                    |                    |
| <b>Immaterielle eiendeler</b>                  |      |                    |                    |
| Utsatt skattefordel                            |      | 8 717              | 0                  |
| <b>Sum immaterielle eiendeler</b>              |      | <b>8 717</b>       | <b>0</b>           |
| <b>Finansielle anleggsmidler</b>               |      |                    |                    |
| Investering i datterselskap                    | 3    | 296 351 510        | 296 351 510        |
| <b>Sum finansielle anleggsmidler</b>           |      | <b>296 351 510</b> | <b>296 351 510</b> |
| <b>Sum anleggsmidler</b>                       |      | <b>296 360 227</b> | <b>296 351 510</b> |
| <b>Omløpsmidler</b>                            |      |                    |                    |
| <b>Varer</b>                                   |      |                    |                    |
| <b>Fordringer</b>                              |      |                    |                    |
| Andre fordringer                               | 5    | 20 305             | 18 219             |
| <b>Sum fordringer</b>                          |      | <b>20 305</b>      | <b>18 219</b>      |
| <b>Bankinnskudd, kontanter og lignende</b>     |      |                    |                    |
| Bankinnskudd, kontanter og lignende            |      | 2 038              | 0                  |
| <b>Sum bankinnskudd, kontanter og lignende</b> |      | <b>2 038</b>       | <b>0</b>           |
| <b>Sum omløpsmidler</b>                        |      | <b>22 343</b>      | <b>18 219</b>      |
| <b>SUM EIENDELER</b>                           |      | <b>296 382 570</b> | <b>296 369 729</b> |
| <b>BALANSE - EGENKAPITAL OG GJELD</b>          |      |                    |                    |
| <b>Egenkapital</b>                             |      |                    |                    |
| <b>Innskutt egenkapital</b>                    |      |                    |                    |
| Aksjekapital                                   | 6    | 1 050 000          | 1 050 000          |
| Annen innskutt egenkapital                     |      | 2 016 000          | 2 016 000          |
| <b>Sum innskutt egenkapital</b>                |      | <b>3 066 000</b>   | <b>3 066 000</b>   |



### Balanse

| <b>Beløp i: NOK</b>             | <b>Note</b> | <b>2019</b>        | <b>2018</b>        |
|---------------------------------|-------------|--------------------|--------------------|
| <b>Opptjent egenkapital</b>     |             |                    |                    |
| Annen egenkapital               |             | 30 662 290         | 41 846 012         |
| <b>Sum opptjent egenkapital</b> |             | <b>30 662 290</b>  | <b>41 846 012</b>  |
| <br>                            |             |                    |                    |
| <b>Sum egenkapital</b>          |             | <b>33 728 290</b>  | <b>44 912 012</b>  |
| <br>                            |             |                    |                    |
| <b>Sum langsiktig gjeld</b>     |             | <b>0</b>           | <b>0</b>           |
| <br>                            |             |                    |                    |
| <b>Kortsiktig gjeld</b>         |             |                    |                    |
| Gjeld til kredittinstitusjoner  |             | 0                  | 161                |
| Leverandørgjeld                 |             | 0                  | 20 063             |
| Annen kortsiktig gjeld          | 5           | 262 654 280        | 251 437 493        |
| <b>Sum kortsiktig gjeld</b>     |             | <b>262 654 280</b> | <b>251 457 717</b> |
| <br>                            |             |                    |                    |
| <b>Sum gjeld</b>                |             | <b>262 654 280</b> | <b>251 457 717</b> |
| <br>                            |             |                    |                    |
| <b>SUM EGENKAPITAL OG GJELD</b> |             | <b>296 382 570</b> | <b>296 369 729</b> |



## Brønnøysundregistrene

### ÅRSREGNSKAP FOR REGNSKAPSÅRET 2019 - GENERELL INFORMASJON

Journalnummer: 2020 453182

#### Enheten

Organisasjonsnummer: 879 478 642  
Organisasjonsform: Aksjeselskap  
Foretaksnavn: ELLOS NORWAY HOLDING AS  
Forretningsadresse: c/o Intertrust (Norway) AS  
Munkedamsveien 59B  
0270 OSLO

#### Regnskapsår

Årsregnskapets periode: 01.01.2019 - 31.12.2019

#### Konsern

Morselskap i konsern: Ja  
Konsernregnskap lagt ved: Nei

#### Regnskapsregler

Regler for små foretak benyttet: Ja  
Benyttet ved utarbeidelsen av  
årsregnskapet til selskapet: Regnskapslovens alminnelige regler

#### Årsregnskapet fastsatt av kompetent organ

Bekreftet av representant for selskapet: Hans Ohlsson  
Dato for fastsettelse av årsregnskapet: 09.06.2020

#### Grunnlag for avgivelse

År 2019: Årsregnskap er elektronisk innlevert.  
År 2018: Tall er hentet fra elektronisk innlevert årsregnskap fra 2019.

*Det er ikke krav til at årsregnskapet m.v. som sendes til Regnskapsregisteret er undertegnet. Kontrollen på at dette er utført ligger hos revisor/enhetens øverste organ. Sikkerheten ivaretas ved at innsender har rolle/rettighet for innsending av årsregnskapet via Altinn, og ved at det bekreftes at årsregnskapet er fastsatt av kompetent organ.*

Brønnøysundregistrene, 18.06.2020

---

#### Brønnøysundregistrene

Postadresse: Postboks 900, 8910 Brønnøysund  
Telefoner: Opplysningstelefonen 75 00 75 00 Administrasjonen 75 00 75 09 Telefaks 75 00 75 05  
E-post: [fimapost@brreg.no](mailto:fimapost@brreg.no) Internett: [www.brreg.no](http://www.brreg.no)  
Organisasjonsnummer: 974 760 673



Organisasjonsnr: 879 478 642  
ELLOS NORWAY HOLDING AS

## RESULTATREGNSKAP

| Beløp i: NOK                                 | Note | 2019               | 2018              |
|--|------|--------------------|-------------------|
| <b>RESULTATREGNSKAP</b>                      |      |                    |                   |
| <b>Kostnader</b>                             |      |                    |                   |
| Lønnskostnad                                 |      | 4 383              | 0                 |
| Annen driftskostnad                          | 2    | 57 665             | 70 758            |
| <b>Sum kostnader</b>                         |      | <b>62 048</b>      | <b>70 758</b>     |
| <b>Driftøresultat</b>                        |      | <b>-62 048</b>     | <b>-70 758</b>    |
| <b>Finansinntekter og finanskostnader</b>    |      |                    |                   |
| Renteinntekt fra foretak i samme konsern     |      | 81                 | 26 292            |
| Annen finansinntekt                          |      | 6 874              | 13 456            |
| <b>Sum finansinntekter</b>                   |      | <b>6 955</b>       | <b>39 748</b>     |
| Rentekostnad til foretak i samme konsern     |      | 11 103 478         | 9 445 637         |
| Annen rentekostnad                           |      | 22 839             | 1 395             |
| Annen finanskostnad                          |      | 11 030             | 10 984            |
| <b>Sum finanskostnader</b>                   |      | <b>11 137 347</b>  | <b>9 458 016</b>  |
| <b>Netto finans</b>                          |      | <b>-11 130 392</b> | <b>-9 418 268</b> |
| <b>Ordinært resultat før skattekostnad</b>   |      | <b>-11 192 440</b> | <b>-9 489 026</b> |
| Skattekostnad på ordinært resultat           |      | -8 717             |                   |
| <b>Ordinært resultat etter skattekostnad</b> |      | <b>-11 183 723</b> | <b>-9 489 026</b> |
| <b>Årsresultat</b>                           |      | <b>-11 183 723</b> | <b>-9 489 026</b> |
| <b>Overføringer og disponeringer</b>         |      |                    |                   |
| Overføringer til/fra annen egenkapital       |      | -11 183 723        | -9 489 026        |
| <b>Sum overføringer og disponeringer</b>     |      | <b>-11 183 723</b> | <b>-9 489 026</b> |



Organisasjonsnr: 879 478 642  
ELLOS NORWAY HOLDING AS

## BALANSE

| Beløp i: NOK                               | Note | 2019               | 2018               |
|--|------|--------------------|--------------------|
| <b>BALANSE - EIENDELER</b>                 |      |                    |                    |
| <b>Anleggsmidler</b>                       |      |                    |                    |
| <b>Immaterielle eiendeler</b>              |      |                    |                    |
| Utsatt skattefordel                        |      | 8 717              | 0                  |
| Sum immaterielle eiendeler                 |      | 8 717              | 0                  |
| <b>Finansielle anleggsmidler</b>           |      |                    |                    |
| Investering i datterselskap 3              |      | 296 351 510        | 296 351 510        |
| Sum finansielle anleggsmidler              |      | 296 351 510        | 296 351 510        |
| Sum anleggsmidler                          |      | 296 360 227        | 296 351 510        |
| <b>Omløpemidler</b>                        |      |                    |                    |
| <b>Varer</b>                               |      |                    |                    |
| <b>Fordringer</b>                          |      |                    |                    |
| Andre fordringer                           | 5    | 20 305             | 18 219             |
| Sum fordringer                             |      | 20 305             | 18 219             |
| <b>Bankinnskudd, kontanter og lignende</b> |      |                    |                    |
| Bankinnskudd, kontanter og lignende        |      | 2 038              | 0                  |
| Sum bankinnskudd, kontanter og lignende    |      | 2 038              | 0                  |
| Sum omløpemidler                           |      | 22 343             | 18 219             |
| <b>SUM EIENDELER</b>                       |      | <b>296 382 570</b> | <b>296 369 729</b> |
| <b>BALANSE - EGENKAPITAL OG GJELD</b>      |      |                    |                    |
| <b>Egenkapital</b>                         |      |                    |                    |
| <b>Innskutt egenkapital</b>                |      |                    |                    |
| Aksjekapital                               | 6    | 1 050 000          | 1 050 000          |
| Annen innskutt egenkapital                 |      | 2 016 000          | 2 016 000          |
| Sum innskutt egenkapital                   |      | 3 066 000          | 3 066 000          |
| <b>Opptjent egenkapital</b>                |      |                    |                    |
| Annen egenkapital                          |      | 30 662 290         | 41 846 012         |
| Sum opptjent egenkapital                   |      | 30 662 290         | 41 846 012         |
| Sum egenkapital                            |      | 33 728 290         | 44 912 012         |
| Sum langsiktig gjeld                       |      | 0                  | 0                  |



|                                 |   |                    |                    |
|---------------------------------|---|--------------------|--------------------|
| <b>Kortsiktig gjeld</b>         |   |                    |                    |
| Gjeld til                       |   |                    |                    |
| kredittinstitusjoner            |   | 0                  | 161                |
| Leverandørgjeld                 |   | 0                  | 20 063             |
| Annen kortsiktig gjeld          | 5 | 262 654 280        | 251 437 493        |
| <b>Sum kortsiktig gjeld</b>     |   | <b>262 654 280</b> | <b>251 457 717</b> |
| <b>Sum gjeld</b>                |   | <b>262 654 280</b> | <b>251 457 717</b> |
| <b>SUM EGENKAPITAL OG GJELD</b> |   | <b>296 382 570</b> | <b>296 369 729</b> |



Organisasjonnr: 879 478 642  
ELLOS NORWAY HOLDING AS

## NOTEOPPLYSNINGER - SELSKAP - alle poster oppgitt i hele tall

### Note

#### Regnskapsprinsipper

Årsregnskapet er satt opp etter regnskapsloven. Regnskapsreglene for små foretak er fulgt.

### Note

#### Antall aksjer og aksjeeiere

| <u>Aksjeklasse</u> | <u>Ant. aksjer</u> | <u>Pålydende</u> | <u>Bokført verdi</u> |
|--------------------|--------------------|------------------|----------------------|
| Ordinære aksjer    | 105000.00          | 10.00            | 1050000.00           |

| <u>Aksjeeiere - fritekst</u> | <u>Antall</u> | <u>Eierandel</u> | <u>Aksjeklasse</u> |
|------------------------------|---------------|------------------|--------------------|
| Ellos Group AB               | 105000.00     | 100.00%          | Ordinære aksjer    |

| <u>Sum</u> | <u>Sum antall</u> | <u>Sum eierandel</u> |  |
|------------|-------------------|----------------------|--|
|            | 105000.00         | 100.00%              |  |

### Note

#### Ytelser til ledende personer

Er det gitt ytelser til ledende person: Nei

#### Ytelser til daglig leder

| <u>Ytelser</u> | <u>Lønn</u> | <u>Pensj.forpl.</u> | <u>Andre godtgj.</u> |
|----------------|-------------|---------------------|----------------------|
|----------------|-------------|---------------------|----------------------|

### Note

#### Antall årsverk i regnskapsåret

Virksomheten har hatt følgende antall årsverk:  
0.00

### Note

#### Lån og sikkerhetsstillelse til ledende personer og aksjeeiere

Er det gitt lån eller sikkerhetsstillelse til ledende personer: Nei

### Note

#### Konsern, tilknyttet selskap og datterselskap



Tilknyttet selskap/datterselskap

| <u>Navn og adresse</u> | <u>Eierandel</u> | <u>Stemmeandel</u> | <u>Egenkapital</u> | <u>Resultat</u> |
|------------------------|------------------|--------------------|--------------------|-----------------|
| Ellos Norway AS        | 100.00%          | 100.00%            |                    |                 |



# Ellos Norway Holding AS

## Årsregnskap

### 2019



## STYRETS BERETNING ELLOS NORWAY HOLDING AS

### Generelt

Ellos Norway Holding AS er et 100 % eiet datterselskap av Ellos Group AB. Selskapet ble stiftet 5. februar 1997. Konsernet i Norge består av Ellos Norway Holding AS og Ellos Norway AS. Det er ikke utarbeidet konsernregnskap for Ellos Norway Holding AS, da dette inngår i FNG Nordic AB konsernregnskap.

### Investeringer

Det er ikke foretatt investeringer i perioden, og selskapets virksomhet har kun bestått i å være morselskap for konsernets aktiviteter i Norge.

### Organisasjon og personell

Det er ingen fast ansatte i selskapet. Da virksomheten ikke har ansatte, er spørsmål om likestilling uaktuell. Det er ikke utbetalt godtgjørelse til daglig leder eller styret. Virksomheten forurenser ikke det ytre miljø, og den driver ikke med forskning eller utvikling.

### Verdssettelse av verdiene i selskapet og overskuddsanvendelse

Styret forventer seg en uendret kostnadsutvikling og tilhørende resultatutvikling neste år. Styret har gjort en bedømming av den vesentligste posten i regnskapet, investering i datterselskap, og konstatert at den bokførte verdien av selskapet Ellos Norway AS er verdisatt korrekt. Ved verdissetelsen ble det benyttet en fremtidig nåverdieregning som etter styrets skjønn gir en tilstrekkelig dokumentasjon av verdien av selskapet.

Styret mener resultatregnskapet og balansen med tilhørende noter gir et rettviseende bilde og en fyldestgjørende informasjon om selskapets virksomhet og økonomiske stilling ved årsslutt.

Forutsetning om fortsatt drift er lagt til grunn ved utarbeidelsen av regnskapet.

Styret foreslår at selskapets underskudd på kr -11.183.723,- disponeres slik:


|                                |    |             |
|--------------------------------|----|-------------|
| Overført fra annen egenkapital | kr | -11 183 723 |
|                                | kr | -11 183 723 |


### Hendelser etter balansedagen


Selskapet er i en ekstraordinær og utfordrende situasjon som et resultat av koronaviruset (COVID-19) som spres i verden. Ledelsen følger kontinuerlig med i utviklingen og anbefalinger fra myndighetene og oppretter og justerer handlingsplaner løpende. Selskapet føler seg usikker på fremtiden selv om det er for tidlig å se effektene av viruset og konsekvensene viruset medfører på vår virksomhet.

Oslo, den 04.06.2020

I styret for Ellos Norway Holding AS

  
Hans Bertil Ohlsson  
Styreleder  
Daglig leder

  
Ulf Johan Stigson  
Styremedlem

  
Bernt Johnny Eriksson  
Styremedlem



| <b>Resultatregnskap</b>                   |             |                    |                   |
|---|-------------|--------------------|-------------------|
| Ellos Norway Holding AS                   |             |                    |                   |
| <b>Driftsinntekter og driftskostnader</b> | <b>Note</b> | <b>2019</b>        | <b>2018</b>       |
| Lønnskostnad                              |             | 4 383              | 0                 |
| Annen driftskostnad                       | 2           | 57 665             | 70 758            |
| Sum driftskostnader                       |             | <u>62 048</u>      | <u>70 758</u>     |
| Driftsresultat                            |             | <u>-62 048</u>     | <u>-70 758</u>    |
| <b>Finansinntekter og finanskostnader</b> |             |                    |                   |
| Renteinntekt fra foretak i samme konsern  |             | 81                 | 26 292            |
| Annen finansinntekt                       |             | 6 874              | 13 456            |
| Rentekostnad til foretak i samme konsern  |             | 11 103 478         | 9 445 637         |
| Annen rentekostnad                        |             | 22 839             | 1 395             |
| Annen finanskostnad                       |             | 11 030             | 10 985            |
| Resultat av finansposter                  |             | <u>-11 130 392</u> | <u>-9 418 268</u> |
| Ordinært resultat før skattekostnad       |             | -11 192 440        | -9 489 026        |
| Skattekostnad på ordinært resultat        | 4           | -8 717             | 0                 |
| Ordinært resultat                         |             | <u>-11 183 723</u> | <u>-9 489 026</u> |
| Årsresultat                               |             | <u>-11 183 723</u> | <u>-9 489 026</u> |
| <b>Overføringer</b>                       |             |                    |                   |
| Overført til/fra annen egenkapital        |             | -11 183 723        | -9 489 026        |
| Sum overføringer                          | 1           | <u>-11 183 723</u> | <u>-9 489 026</u> |





| <b>Balanse</b>                   |             |                    |                    |
|----------------------------------|-------------|--------------------|--------------------|
| Ellos Norway Holding AS          |             |                    |                    |
| <b>Eiendeler</b>                 | <b>Note</b> | <b>2019</b>        | <b>2018</b>        |
| <b>Anleggsmidler</b>             |             |                    |                    |
| Utsatt skattefordel              |             | 8 717              | 0                  |
| Sum immaterielle eiendeler       |             | <u>8 717</u>       | <u>0</u>           |
| <b>Finansielle anleggsmidler</b> |             |                    |                    |
| Investeringer i datterselskap    | 3           | 296 351 510        | 296 351 510        |
| Sum finansielle anleggsmidler    |             | <u>296 351 510</u> | <u>296 351 510</u> |
| Sum anleggsmidler                |             | <u>296 360 227</u> | <u>296 351 510</u> |
| <b>Omløpsmidler</b>              |             |                    |                    |
| <b>Fordringer</b>                |             |                    |                    |
| Andre kortsiktige fordringer     | 5           | 20 305             | 18 219             |
| Sum fordringer                   |             | <u>20 305</u>      | <u>18 219</u>      |
| <b>Investeringer</b>             |             |                    |                    |
| Bankinnskudd, kontanter o.l.     |             | 2 038              | 0                  |
| Sum omløpsmidler                 |             | <u>22 343</u>      | <u>18 219</u>      |
| Sum eiendeler                    |             | <u>296 382 570</u> | <u>296 369 729</u> |

**Balanse**

## Ellos Norway Holding AS

| <b>Egenkapital og gjeld</b>    | <b>Note</b> | <b>2019</b>        | <b>2018</b>        |
|--------------------------------|-------------|--------------------|--------------------|
| <b>Innskutt egenkapital</b>    |             |                    |                    |
| Aksjekapital                   | 6           | 1 050 000          | 1 050 000          |
| Annen innskutt egenkapital     |             | 2 016 000          | 2 016 000          |
| Sum innskutt egenkapital       |             | <u>3 066 000</u>   | <u>3 066 000</u>   |
| <b>Opptjent egenkapital</b>    |             |                    |                    |
| Annen egenkapital              |             | 30 662 290         | 41 846 012         |
| Sum opptjent egenkapital       |             | <u>30 662 290</u>  | <u>41 846 012</u>  |
| Sum egenkapital                | 1           | <u>33 728 290</u>  | <u>44 912 012</u>  |
| <b>Gjeld</b>                   |             |                    |                    |
| <b>Annen langsiktig gjeld</b>  |             |                    |                    |
| <b>Kortsiktig gjeld</b>        |             |                    |                    |
| Gjeld til kredittinstitusjoner |             | 0                  | 161                |
| Leverandørgjeld                |             | 0                  | 20 063             |
| Annen kortsiktig gjeld         | 5           | 262 654 280        | 251 437 492        |
| Sum kortsiktig gjeld           |             | <u>262 654 280</u> | <u>251 457 717</u> |
| Sum gjeld                      |             | <u>262 654 280</u> | <u>251 457 717</u> |
| Sum egenkapital og gjeld       |             | <u>296 382 570</u> | <u>296 369 729</u> |

Oslo, 04.06.2020  
Styret i Ellos Norway Holding AS  
Hans Bernt Ohlsson  
styreleder/daglig leder  
Ulf Johan Stigson  
styremedlem  
Bernt Johnny Eriksson  
styremedlem



## NOTER til regnskapet for 2019

Ellos Norway Holding AS

### Regnskapsprinsipper

Årsregnskapet er satt opp i samsvar med regnskapsloven av 1998. Det er utarbeidet etter norske regnskapsstandarder.

### Klassifisering og vurdering av balanseposter

Omløpsmidler og kortsiktig gjeld omfatter poster som forfaller til betaling innen et år, samt poster som knytter seg til varekretsløpet. Øvrige poster er klassifisert som anleggsmiddel/langsiktig gjeld.

Omløpsmidler vurderes til laveste av anskaffelseskost og virkelig verdi. Kortsiktig gjeld balanseføres til nominelt beløp på etableringstidspunktet.

Anleggsmidler vurderes til anskaffelseskost, men nedskrives til virkelig verdi dersom verdifallet ikke forventes å være forbigående. Langsiktig gjeld balanseføres til nominelt beløp på etableringstidspunktet.

### Aksjer og andeler i tilknyttet selskap og datterselskap

Investeringer i datterselskap vurderes etter kostmetoden. Investeringene blir nedskrevet til virkelig verdi dersom verdifallet ikke er forbigående og det må anses nødvendig etter god regnskapsskikk.

Mottatt utbytte og konsernbidrag fra datterselskap er inntektsført som annen finansinntekt.

Tilsvarende gjelder for investeringer i tilknyttede selskaper.

### Konsernkonto i Swedbank

Konsernet FNG Nordic AB har ett konsernkontosystem i Swedbank. Ellos Group AB eier topp kontoen i konsernet. Regnskapsmessig betyr det at Ellos Norway Holding AS har en interngjeld eller intern fordring mot Ellos Group AB.

### Valuta

Ellos Norway Holding AS har ingen fordringer eller gjeld i utenlandsk valuta.

### Skatt

Skattekostnaden i resultatregnskapet omfatter både periodens betalbare skatt og endring i utsatt skatt. Utsatt skatt er beregnet med 22 % på grunnlag av de midlertidige forskjeller som eksisterer mellom regnskapsmessige og skattemessige verdier, samt ligningsmessig underskudd til fremføring ved utgangen av regnskapsåret. Skatteøkende og skattereduserende midlertidige forskjeller som reverserer eller kan reversere i samme periode er utlignet og nettoført.



## Note 1 Egenkapital

|                                  | Selskaps kapital | Annen EK          | Annen innskutt EK | Sum               |
|----------------------------------|------------------|-------------------|-------------------|-------------------|
| <b>Egenkapital pr 01.01 2019</b> | 1 050 000        | 41 846 012        | 2 016 000         | 44 912 012        |
| Årets resultat                   |                  | -11 183 723       |                   | -11 183 723       |
| <b>Egenkapital pr 31.12 2019</b> | <u>1 050 000</u> | <u>30 662 290</u> | <u>2 016 000</u>  | <u>33 728 290</u> |

## Note 2 Lønnskostnader og godtgjørelser.

Selskapet har ingen ansatte og det er heller ikke utbetalt godtgjørelse til administrerende direktør eller styret. Det er heller ikke stillet lån eller sikkerhetsstillelser ovenfor medlemmer av styret. Revisjonshonorar er kostnadsført med kr. 35.423 eksklusiv merverdiavgift.

## Note 3 Aksjer i datterselskaper

|                                   | Selskaps kapital  | Sum egenkapital   | Årets resultat    | Kostpris           | Bokført verdi      | Eierandel |
|-----------------------------------|-------------------|-------------------|-------------------|--------------------|--------------------|-----------|
| Ellos Norway AS Oslo              | 11 750 000        | 97 553 380        | 20 530 566        | 296 351 510        | 296 351 510        | 1         |
| <b>Sum aksjer i datterselskap</b> | <u>11 750 000</u> | <u>97 553 380</u> | <u>20 530 566</u> | <u>296 351 510</u> | <u>296 351 510</u> | <u>1</u>  |

Ellos Norway Holding AS har i henhold til regnskapsloven §3-7 unnlatt å utarbeide konsernregnskap. FNG Nordic AB har utarbeidet konsernregnskap som omfatter Ellos Norway Holding AS med datterselskaper. FNG Nordic AB har hovedkontor i Sverige. Konsernregnskapet kan en få utlevert hos FNG Nordic AB, Ödegårdsgatan 6, 504 64 Borås, Sverige



## Note 4 Skattekostnad

|  | 2019               | 2018              |
|--|--------------------|-------------------|
| Betalbar skatt på årets resultat   | -8 717             | -16 274           |
| Skatt fra foregående år  | 0                  | 0                 |
| <b>Årets totale skattekostnad</b>  | <b>-8 717</b>      | <b>-16 274</b>    |
| <b>Regnskapsmessig resultat før skatter</b>                                | <b>-11 192 440</b> | <b>-9 489 026</b> |
| Ikke fradragsberettigede kostnader   | 22 425             | 0                 |
| Avskåret rentefradrag  | 11 130 392         | 9 418 268         |
| Skattepliktig inntekt  | -39 623            | -70 758           |
| Betalbar skatt utgjør 23% (24%) av skattepliktig inntekt før konsernbidrag | -8 717             | -16 274           |
| <b>Sum betalbar skatt på årets resultat</b>                                | <b>-8 717</b>      | <b>-16 274</b>    |

## Note 5 Mellomværende med selskap i samme konsern

Det foreligger en avtale mellom Swedbank og Ellos Norway Holding vedrørende kassekreditten, kreditten er 20 millioner.

| Gjeld                                       | 2019                | 2018                |
|---|---------------------|---------------------|
| Ellos Group AB Vare og tjeneste kjøp        | -4 383              | 0                   |
| Ellos Group AB Avregning konsernbank, gjeld | -261 560 084        | -250 584 060        |
|   | <u>-261 560 084</u> | <u>-250 584 060</u> |

## Note 6 Selskapskapital

Aksjekapitalen består av 105.000 aksjer à kr. 10,- til sammen kr.1.050.000,-.  
Alle aksjene er eiet av Ellos Group AB.

## Note 7 Hendelser etter balansedagen

Selskapet er i en ekstraordinær og utfordrende situasjon som et resultat av koronaviruset (COVID-19) som spres i verden. Ledelsen følger kontinuerlig med i utviklingen og anbefalinger fra myndighetene og oppretter og justerer handlingsplaner løpende. Selskapet føler seg usikker på fremtiden selv om det er for tidlig å se effektene av viruset og konsekvensene viruset medfører på vår virksomhet.



Building a better  
working world

Statsautoriserte revisorer  
Ernst & Young AS

Dronning Eufemias gate 6A, NO-0191 Oslo  
Postboks 1156 Sentrum, NO-0107 Oslo

Foretaksregisteret: NO 976 389 387 MVA  
Tlf: +47 24 00 24 00

Fax:

www.ey.no

Medlemmer av Den norske revisorforening

## UAVHENGIG REVISORS BERETNING

Til generalforsamlingen i Ellos Norway Holding AS

### Uttalelse om revisjonen av årsregnskapet

#### Konklusjon

Vi har revidert årsregnskapet for Ellos Norway Holding AS som består av balanse per 31. desember 2019, resultatregnskap for regnskapsåret avsluttet per denne datoen, og en beskrivelse av vesentlige anvendte regnskapsprinsipper og andre noteopplysninger.

Etter vår mening er årsregnskapet avgitt i samsvar med lov og forskrifter og gir et rettviseende bilde av selskapets finansielle stilling per 31. desember 2019, og av dets resultater for regnskapsåret avsluttet per denne datoen i samsvar med regnskapslovens regler og god regnskapsskikk i Norge.

#### Grunnlag for konklusjonen

Vi har gjennomført revisjonen i samsvar med lov, forskrift og god revisjonsskikk i Norge, herunder de internasjonale revisjonsstandardene (ISA-ene). Våre oppgaver og plikter i henhold til disse standardene er beskrevet i avsnittet *Revisors oppgaver og plikter ved revisjonen av årsregnskapet*. Vi er uavhengige av selskapet i samsvar med de relevante etiske kravene i Norge knyttet til revisjon slik det kreves i lov og forskrift. Vi har også overholdt våre øvrige etiske forpliktelser i samsvar med disse kravene. Etter vår oppfatning er innhentet revisjonsbevis tilstrekkelig og hensiktsmessig som grunnlag for vår konklusjon.

#### Øvrig informasjon

Øvrig informasjon omfatter informasjon i selskapets årsrapport bortsett fra årsregnskapet og den tilhørende revisjonsberetningen. Styret (ledelsen) er ansvarlig for den øvrige informasjonen. Vår uttalelse om revisjonen av årsregnskapet dekker ikke den øvrige informasjonen, og vi attesterer ikke den øvrige informasjonen.

I forbindelse med revisjonen av årsregnskapet er det vår oppgave å lese den øvrige informasjonen med det formål å vurdere hvorvidt det foreligger vesentlig inkonsistens mellom den øvrige informasjonen og årsregnskapet eller kunnskap vi har opparbeidet oss under revisjonen, eller hvorvidt den tilsynelatende inneholder vesentlig feilinformasjon. Dersom vi konkluderer med at den øvrige informasjonen inneholder vesentlig feilinformasjon, er vi pålagt å rapportere det. Vi har ingenting å rapportere i så henseende.

#### Ledelsens ansvar for årsregnskapet

Ledelsen er ansvarlig for å utarbeide årsregnskapet i samsvar med lov og forskrifter, herunder for at det gir et rettviseende bilde i samsvar med regnskapslovens regler og god regnskapsskikk i Norge. Ledelsen er også ansvarlig for slik intern kontroll som den finner nødvendig for å kunne utarbeide et årsregnskap som ikke inneholder vesentlig feilinformasjon, verken som følge av misligheter eller feil.

Ved utarbeidelsen av årsregnskapet må ledelsen ta standpunkt til selskapets evne til fortsatt drift og opplyse om forhold av betydning for fortsatt drift. Forutsetningen om fortsatt drift skal legges til grunn for årsregnskapet med mindre ledelsen enten har til hensikt å avvike selskapet eller legge ned virksomheten, eller ikke har noe annet realistisk alternativ.

#### Revisors oppgaver og plikter ved revisjonen av årsregnskapet

Vårt mål er å oppnå betryggende sikkerhet for at årsregnskapet som helhet ikke inneholder vesentlig feilinformasjon, verken som følge av misligheter eller feil, og å avgi en revisjonsberetning som inneholder vår konklusjon. Betyggende sikkerhet er en høy grad av sikkerhet, men ingen garanti for at en revisjon utført i samsvar med lov, forskrift og god revisjonsskikk i Norge, herunder ISA-ene, alltid vil avdekke vesentlig feilinformasjon. Feilinformasjon kan skyldes misligheter eller feil og er å anse som vesentlig dersom den enkeltvis eller samlet med rimelighet kan forventes å påvirke de økonomiske beslutningene som brukerne foretar på grunnlag av årsregnskapet.



Building a better  
working world

2

Som del av en revisjon i samsvar med lov, forskrift og god revisjonsskikk i Norge, herunder ISA-ene, utøver vi profesjonelt skjønn og utviser profesjonell skepsis gjennom hele revisjonen. I tillegg

- ▶ identifiserer og anslår vi risikoen for vesentlig feilinformasjon i årsregnskapet, enten det skyldes misligheter eller feil. Vi utformer og gjennomfører revisjonshandlinger for å håndtere slike risikoer, og innhenter revisjonsbevis som er tilstrekkelig og hensiktsmessig som grunnlag for vår konklusjon. Risikoen for at vesentlig feilinformasjon som følge av misligheter ikke blir avdekket, er høyere enn for feilinformasjon som skyldes feil, siden misligheter kan innebære samarbeid, forfalskning, bevisste utelatelser, uriktige fremstillinger eller overstyring av intern kontroll;
- ▶ opparbeider vi oss en forståelse av den interne kontrollen som er relevant for revisjonen, for å utforme revisjonshandlinger som er hensiktsmessige etter omstendighetene, men ikke for å gi uttrykk for en mening om effektiviteten av selskapets interne kontroll;
- ▶ vurderer vi om de anvendte regnskapsprinsippene er hensiktsmessige og om regnskapsestimaterne og tilhørende noteopplysninger utarbeidet av ledelsen er rimelige;
- ▶ konkluderer vi på om ledelsens bruk av fortsatt drift-forutsetningen er hensiktsmessig, og, basert på innhentede revisjonsbevis, hvorvidt det foreligger vesentlig usikkerhet knyttet til hendelser eller forhold som kan skape betydelig tvil om selskapets evne til fortsatt drift. Dersom vi konkluderer med at det foreligger vesentlig usikkerhet, kreves det at vi i revisjonsberetningen henleder oppmerksomheten på tilleggsopplysningene i årsregnskapet. Hvis slike tilleggsopplysninger ikke er tilstrekkelige, må vi modifisere vår konklusjon. Våre konklusjoner er basert på revisjonsbevis innhentet frem til datoen for revisjonsberetningen. Etterfølgende hendelser eller forhold kan imidlertid medføre at selskapets evne til fortsatt drift ikke lenger er til stede;
- ▶ vurderer vi den samlede presentasjonen, strukturen og innholdet i årsregnskapet, inkludert tilleggsopplysningene, og hvorvidt årsregnskapet gir uttrykk for de underliggende transaksjonene og hendelsene på en måte som gir et rettviseende bilde.

Vi kommuniserer med styret blant annet om det planlagte omfanget av revisjonen, tidspunktet for vårt revisjonsarbeid og eventuelle vesentlige funn i vår revisjon, herunder vesentlige svakheter i den interne kontrollen som vi avdekker gjennom vårt arbeid.

## Uttalelse om øvrige lovmessige krav

### Konklusjon om årsberetningen

Basert på vår revisjon av årsregnskapet som beskrevet ovenfor, mener vi at opplysningene i årsberetningen om årsregnskapet, forutsetningen om fortsatt drift og forslaget til disponering av resultatet er konsistente med årsregnskapet og i samsvar med lov og forskrifter.

### Konklusjon om registrering og dokumentasjon

Basert på vår revisjon av årsregnskapet som beskrevet ovenfor, og kontrollhandlinger vi har funnet nødvendige i henhold til internasjonal standard for attestasjonsoppdrag (ISAE) 3000 «Attestasjonsoppdrag som ikke er revisjon eller forenklet revisorkontroll av historisk finansiell informasjon», mener vi at ledelsen har oppfylt sin plikt til å sørge for ordentlig og oversiktlig registrering og dokumentasjon av selskapets regnskapsopplysninger i samsvar med lov og god bokføringskikk i Norge.

Oslo, 09. juni 2020  
ERNST & YOUNG AS

*Revisjonsberetningen er signert elektronisk*

Kjetil Andersen  
statsautorisert revisor

Uavhengig revisors beretning - Ellos Norway Holding AS

A member firm of Ernst & Young Global Limited

Penneo Dokumentnrøkket: H6D18-5FH8Y-GJP2U-E205D-BVEN2-EDCDL



# PENNEO

Signaturene i dette dokumentet er juridisk bindende. Dokument signert med "Penneo"™ - sikker digital signatur.  
De signerende parter sin identitet er registrert, og er listet nedenfor.

"Med min signatur bekrefter jeg alle datoer og innholdet i dette dokument."

## Kjetil Andersen

Statsautorisert revisor

På vegne av: Ernst & Young AS

Serienummer: 9578-5992-4-2398085

IP: 37.191.xxx.xxx

2020-06-09 08:13:24Z



Penneo Dokumentnøkkel: H6Dl8-5FH8Y-GJP2U-E20SD-BVEN2-EDCDL

Dokumentet er signert digitalt, med **Penneo.com**. Alle digitale signatur-data i dokumentet er sikret og validert av den datamaskin-utregnede hash-verdien av det opprinnelige dokument. Dokumentet er låst og tids-stemplet med et sertifikat fra en betrodd tredjepart. All kryptografisk bevis er integrert i denne PDF, for fremtidig validering (hvis nødvendig).

### Hvordan bekrefter at dette dokumentet er originalen?

Dokumentet er beskyttet av ett Adobe CDS sertifikat. Når du åpner dokumentet i

Adobe Reader, skal du kunne se at dokumentet er sertifisert av **Penneo e-signature service <penneo@penneo.com>**. Dette garanterer at innholdet i dokumentet ikke har blitt endret.

Det er lett å kontrollere de kryptografiske beviser som er lokalisert inne i dokumentet, med Penneo validator - <https://penneo.com/validate>