



ÅRSREGNSKAPET FOR REGNSKAPSÅRET 2023 - GENERELL INFORMASJON

Enheten

Organisasjonsnummer:	967 184 314
Organisasjonsform:	Aksjeselskap
Foretaksnavn:	BLT HOLDING AS
Forretningsadresse:	Sjukenesstranda 62 6037 EIDSNES

Regnskapsår

Årsregnskapets periode:	01.01.2023 - 31.12.2023
-------------------------	-------------------------

Konsern

Mørselskap i konsern:	Ja
Konsernregnskap lagt ved:	Ja

Regnskapsregler

Regler for små foretak benyttet:	Nei
Benyttet ved utarbeidelsen av årsregnskapet til selskapet:	Regnskapslovens alminnelige regler
Benyttet ved utarbeidelsen av årsregnskapet til konsernet:	Regnskapslovens alminnelige regler

Årsregnskapet fastsatt av kompetent organ

Bekreftet av representant for selskapet:	Ståle Magne Berg
Dato for fastsettelse av årsregnskapet:	28.06.2024

Grunnlag for avgivelse

År 2023: Årsregnskapet er elektronisk innlevert
År 2022: Tall er hentet fra elektronisk innlevert årsregnskap fra 2023

Det er ikke krav til at årsregnskapet m.v. som sendes til Regnskapsregisteret er undertegnet. Kontrollen på at dette er utført ligger hos revisor/enhetens øverste organ. Sikkerheten ivaretas ved at innsender har rolle/rettighet for innsending av årsregnskapet via Altinn, og ved at det bekreftes at årsregnskapet er fastsatt av kompetent organ.

Brønnøysundregistrene, 24.07.2025



Resultatregnskap

Beløp i: NOK	Note	2023	2022
RESULTATREGNSKAP			
Kostnader			
Lønnskostnad	2		
Annen driftskostnad	2	60 732	53 603
Sum kostnader		60 732	53 603
Driftsresultat		-60 732	-53 603
Finansinntekter og finanskostnader			
Inntekt på investering i datterselskap	3		
Annen finansinntekt		10 574	13 163
Sum finansinntekter		10 574	13 163
Annen finanskostnad		240 997	95 536
Sum finanskostnader		240 997	95 536
Netto finans		-230 423	-82 374
Ordinært resultat før skattekostnad		-291 155	-135 976
Skattekostnad på resultat	4	-64 054	-29 915
Ordinært resultat etter skattekostnad		-227 101	-106 061
Årsresultat		-227 101	-106 061
Årsresultat etter minoritetsinteresser		-227 101	-106 061
Totalresultat		-227 101	-106 061
Overføringer og disponeringer			
Tilleggsutbytte		3 990 000	7 980 000
Avsatt til annen egenkapital	5		
Overført fra annen egenkapital	5	-4 217 101	-8 086 061
Sum overføringer og disponeringer		-227 101	-106 061



Balanse

Beløp i: NOK	Note	2023	2022
BALANSE - EIENDELER			
Anleggsmidler			
Immaterielle eiendeler			
Utsatt skattefordel	4	111 463	47 409
Sum immaterielle eiendeler		111 463	47 409
Finansielle anleggsmidler			
Investering i datterselskap	3	70 688 385	70 688 385
Andre langsiktige fordringer	2, 6	292 500	382 500
Sum finansielle anleggsmidler		70 980 885	71 070 885
Sum anleggsmidler		71 092 348	71 118 294
Omløpsmidler			
Varer			
Fordringer			
Andre kortsiktige fordringer	7	16 000 000	20 000 000
Sum fordringer		16 000 000	20 000 000
Bankinnskudd, kontanter og lignende			
Bankinnskudd, kontanter o.l.		256 532	1 503 008
Sum bankinnskudd, kontanter og lignende		256 532	1 503 008
Sum omløpsmidler		16 256 532	21 503 008
SUM EIENDELER		87 348 880	92 621 302
BALANSE - EGENKAPITAL OG GJELD			
Egenkapital			
Innskutt egenkapital			
Aksjekapital	5, 8	840 000	840 000
Overkurs	5	1 633 506	3 201 006
Sum innskutt egenkapital		2 473 506	4 041 006



Balanse

Beløp i: NOK	Note	2023	2022
Opptjent egenkapital			
Annen egenkapital	5	78 003 701	80 653 302
Sum opptjent egenkapital		78 003 701	80 653 302
Sum egenkapital		80 477 207	84 694 308
Gjeld			
Langsiktig gjeld			
Utsatt skatt	4		
Annen langsiktig gjeld			
Gjeld til kredittinstitusjoner	6		
Sum langsiktig gjeld		0	0
Kortsiktig gjeld			
Betalbar skatt	4		
Utbytte	5		
Annen kortsiktig gjeld	7	6 871 673	7 926 994
Sum kortsiktig gjeld		6 871 673	7 926 994
Sum gjeld		6 871 673	7 926 994
SUM EGENKAPITAL OG GJELD		87 348 880	92 621 302



Konsernets resultatregnskap

Beløp i: NOK	Note	2023	2022
RESULTATREGNSKAP			
Inntekter			
Salgsinntekt	3	110 704 916	153 335 563
Annen driftsinntekt		216 300	328 800
Sum inntekter		110 921 216	153 664 363
Kostnader			
Varekostnad	4	57 230 835	71 459 078
Lønnskostnad	5	23 518 200	24 609 743
Avskrivning av driftsmidler	6	3 664 575	3 400 777
Annen driftskostnad	5, 6	21 175 845	28 904 919
Sum kostnader		105 589 455	128 374 517
Driftsresultat		5 331 761	25 289 846
Finansinntekter og finanskostnader			
Annen finansinntekt	7	1 618 106	5 629 158
Sum finansinntekter		1 618 106	5 629 158
Annen finanskostnad	7	737 058	440 666
Sum finanskostnader		737 058	440 666
Netto finans		881 048	5 188 492
Ordinært resultat før skattekostnad		6 212 809	30 478 338
Skattekostnad på resultat	8	1 381 379	6 711 064
Ordinært resultat etter skattekostnad		4 831 430	23 767 274
Årsresultat	9	4 831 430	23 767 274
Årsresultat etter minoritetsinteresser		4 831 430	23 767 274
Totalresultat		4 831 430	23 767 274



Konsernets balanse

Beløp i: NOK	Note	2023	2022
BALANSE - EIENDELER			
Anleggsmidler			
Immaterielle eiendeler			
Utsatt skattefordel	8	922 497	558 962
Sum immaterielle eiendeler		922 497	558 962
Varige driftsmidler			
Tomter, bygninger o.a. fast eiendom	6, 10	19 826 106	21 122 906
Maskiner og anlegg	6, 10	8 356 804	8 585 304
Driftsløsøre, inventar o.a. utstyr	6, 10	577 721	586 776
Sum varige driftsmidler	6	28 760 631	30 294 986
Finansielle anleggsmidler			
Andre langsiktige fordringer	5, 11	1 401 434	2 544 526
Sum finansielle anleggsmidler		1 401 434	2 544 526
Sum anleggsmidler		31 084 562	33 398 473
Omløpsmidler			
Varer			
Lager av varer og annen beholdning	4, 10	72 330 588	51 435 493
Sum varer		72 330 588	51 435 493
Fordringer			
Kundefordringer	10	3 430 079	282 810
Andre kortsiktige fordringer		1 662 244	12 751 332
Sum fordringer		5 092 323	13 034 142
Bankinnskudd, kontanter og lignende			
Bankinnskudd, kontanter o.l.	12	20 608 532	49 509 588
Sum bankinnskudd, kontanter og lignende		20 608 532	49 509 588
Sum omløpsmidler		98 031 442	113 979 223
SUM EIENDELER		129 116 004	147 377 697



Konsernets balanse

Beløp i: NOK	Note	2023	2022
BALANSE - EGENKAPITAL OG GJELD			
Egenkapital			
Innskutt egenkapital			
Aksjekapital	9, 13	840 000	840 000
Overkurs	9	1 633 506	3 201 006
Sum innskutt egenkapital		2 473 506	4 041 006
Opptjent egenkapital			
Annen egenkapital	9	110 234 279	107 825 349
Sum opptjent egenkapital	9	110 234 279	107 825 349
Sum egenkapital		112 707 785	111 866 355
Gjeld			
Langsiktig gjeld			
Annen langsiktig gjeld			
Gjeld til kredittinstitusjoner	10, 11		221 666
Sum annen langsiktig gjeld			221 666
Sum langsiktig gjeld		0	221 666
Kortsiktig gjeld			
Gjeld til kredittinstitusjoner	10		977 168
Leverandørgjeld		5 038 129	16 221 860
Betalbar skatt	8	1 744 914	5 944 059
Skyldig offentlige avgifter		1 369 743	1 340 091
Annen kortsiktig gjeld		8 255 433	10 806 497
Sum kortsiktig gjeld		16 408 219	35 289 675
Sum gjeld		16 408 219	35 511 341
SUM EGENKAPITAL OG GJELD		129 116 004	147 377 697



STYRETS ÅRSBERETNING FOR 2023

1. VIRKSOMHETENS ART

BLT Holding AS er lokalisert på Eidsnes i Sula Kommune. Selskapet eier datterselskapet Berg LipidTech AS som produserer og foredler marine oljer til forskjellige formål fra Eidsnes

2. FORTSATT DRIFT

Årsregnskapet er avlagt under forutsetning om fortsatt drift. Til grunn for antagelsen ligger selskapets og konsernets utvidede satsning og prognoser for inneværende år, den økonomiske og finansielle stilling, samt langsiktige strategiske prognoser. Etter styrets vurdering gir regnskapet et korrekt bilde av selskapets og konsernets situasjon for året 2023.

3. FINANSIELL RISIKO

- Markedsrisiko

Konsernet er eksponert for endringer i valutakurser ettersom konsernets salgsinntekter er i valuta, hovedsakelig i USD og EURO. Konsernet har deler av gjelden i USD, samt at varekjøp hovedsakelig skjer i USD. Konsernet har også tidligere benyttet terminkontrakter for å sikre innganger i utenlandsk valuta. Konsernet er eksponert for endringer i rentenivået i NOK, da konsernets gjeld har flytende rente.

- Kreditrisiko

Risiko for at motparter ikke har økonomisk evne til å oppfylle sine forpliktelser ansees å være meget lav.

- Likviditetsrisiko

Konsernet vurderer likviditeten som god, og det er ikke besluttet å innføre noen tiltak som vil endre på dette (se pkt 10).

4. ARBEIDSMILJØ OG PERSONALE

Konsernet sysselsetter i dag 24 personer, herav 7 kvinner. Morselskapet har ingen ansatte. Etter styrets syn fungerer samarbeidet godt, dette gjelder på alle plan i bedriften. Konsernet har også flere sosiale aktiviteter hvert år som går i regi av datterselskapet eller bedriftsidrettslaget.

Begge kjønn er representert i styret. Det er også satt opp et eget arbeidsutvalg der begge kjønn har ledende funksjoner. En generell betraktning er at konsernet er bevist på likestilling mellom kjønnene, og styret er ikke kjent med forhold som tyder på det motsatte.

Helse, Miljø og Sikkerhet blir ivaretatt i tett samarbeid med HMS gruppen på Medi-3 Ålesund. Egenmeldinger (arbeidstakere & barn) har utgjort ca 2,1% av total arbeidstid. Ellers har det ikke blitt registrert alvorlige skader, eller ulykker.

5. MILJØRAPPORTERING

Konsernet belaster det ytre miljø i svært liten grad, konsernet har fulgt alle de krav som er stilt av myndighetene ovenfor vår industri. Konsernet er også deltager i et bransjesamarbeid med søkelys på blant annet miljøproblematikk, dette skjer i samarbeid med Fylkesmannen og COWI.

6. ÅPENHETSLOVEN

Konsernet jobber med den nye loven og dets krav til aktsomhetsvurderinger i en kontinuerlig prosess, mer om detaljene rundt dette arbeidet finnes på konsernets hjemmeside (www.bltno), samt ved kontakt (post@bltno).

SOR AK LPB

13



7. FORSIKRING

Konsernet har ikke tegnet forsikring for styrets medlemmer eller daglig leder for deres mulige ansvar overfor konsernet og tredjepersoner.

8. FREMTIDIG UTVIKLING

Styret ser positivt på konsernets fremtidige utvikling. Konsernet vil fortsatt satse på oppgradering av prosessstyr/teknikker, samtidig vil konsernet også for fremtiden legge stor vekt på et tett forhold til våre eksisterende samarbeidspartnere, samt søke nye.

9. FORSKNING OG UTVIKLING

Er hovedsakelig knyttet opp mot eksisterende produkter, produksjonsmetoder og kvalitet. Nye produkter er gjerne kundedrevet, i tett samarbeid med konsernet. Det er ikke balanseført FoU utgifter for 2023.

10. REDEGJØRELSE FOR ÅRSREGNSKAPET / ØKONOMISK UTVIKLING

Omsetningen til konsernet var kr 110,9 mill i 2023 mot kr 153,6 mill i 2022. Resultat etter skatt ble kr 4,8 mill i 2023 mot kr 23,7 mill i 2022.

Styret er tilfreds med konsernets egenkapitalsituasjon (egenkapitalandel 87,2%).

Likviditetssituasjonen er god med en likviditetsgrad på 5,9. Sum omløpsmidler utgjorde kr 98,0 mill, sum kortsiktig gjeld kr 16,4 mill.

Varelageret var verdsatt til kr 72,3 mill i 2023 mot kr 51,4 mill i 2022.

Kundefordringene var ved årets slutt kr 3,4 mill i 2023 mot kr 0,3 mill i 2022.

Kontantstrømoppstillingen viser kontanter og kontantekvivalenter ved periodens slutt pålydende kr 20,6 mill.




Morselskapet har ingen annen aktivitet enn eierskapet i Berg LipidTech AS. Morselskapet har kr 80,5 mill i egenkapital, tilsvarende 92,1% egenkapitalandel og god likviditet.

Styret kjenner ellers ikke til noen forhold av betydning som ikke kommer frem av resultatregnskapet og balansen med noter. Det har heller ikke etter regnskapsårets utgang inntrådt forhold som etter styrets syn har betydning for bedømmelsen av regnskapet.

11. ANVENDELSE AV OVERSKUDD

Styret foreslår følgende disponering av årets overskudd i selskapet, kr 3.990.000 har blitt utbetalt i tilleggsutbytte og kr 4.217.101 overført fra annen egenkapital.

Sula, 26. juni.2024.

Ståle Berg
Styrets leder / Daglig leder

Anne K. K. Berg
Styremedlem

Svein Ove Rye
Styremedlem



Konsernregnskap 2023 Blit Holding AS



Resultatregnskap

Bit Holding AS

Driftsinntekter og driftskostnader	Note	2023	2022
Salgsinntekt	3	110 704 916	153 335 563
Annen driftsinntekt		216 300	328 800
Sum driftsinntekter		110 921 216	153 664 363
Varekostnad	4	57 230 835	71 459 078
Lønnskostnad	5	23 518 200	24 609 743
Avskrivning av driftsmidler	6	3 664 575	3 400 777
Annen driftskostnad	5, 6	21 175 845	28 904 919
Sum driftskostnader		105 589 455	128 374 517
Driftsresultat		5 331 761	25 289 846
Finansinntekter og finanskostnader			
Annen finansinntekt	7	1 618 106	5 629 158
Annen finanskostnad	7	737 058	440 666
Resultat av finansposter		881 048	5 188 492
Resultat før skattekostnad		6 212 809	30 478 338
Skattekostnad på resultat	8	1 381 379	6 711 064
Resultat		4 831 430	23 767 274
Årsresultat	9	4 831 430	23 767 274



Balanse
Blt Holding AS

Eiendeler	Note	2023	2022
Anleggsmidler			
Immaterielle eiendeler			
Utsatt skattefordel	8	922 497	558 962
Sum immaterielle eiendeler		922 497	558 962
Varige driftsmidler			
Tomter, bygninger o.a. fast eiendom	6, 10	19 826 106	21 122 906
Maskiner og anlegg	6, 10	8 356 804	8 585 304
Driftsløsøre, inventar o.a. utstyr	6, 10	577 721	586 776
Sum varige driftsmidler	6	28 760 631	30 294 986
Andre langsiktige fordringer	5, 11	1 401 434	2 544 526
Sum finansielle anleggsmidler		1 401 434	2 544 526
Sum anleggsmidler		31 084 562	33 398 473
Omløpsmidler			
Varer			
Lager av varer og annen beholdning	4, 10	72 330 588	51 435 493
Sum varer		72 330 588	51 435 493
Fordringer			
Kundefordringer	10	3 430 079	282 810
Andre kortsiktige fordringer		1 662 244	12 751 332
Sum fordringer		5 092 323	13 034 142
Bankinnskudd, kontanter o.l			
Bankinnskudd, kontanter o.l.	12	20 608 532	49 509 588
Sum bankinnskudd, kontanter o.l		20 608 532	49 509 588
Sum omløpsmidler		98 031 442	113 979 223
Sum eiendeler		129 116 004	147 377 697

SON

AKEB


ES




Balanse
Blt Holding AS

Egenkapital og gjeld	Note	2023	2022
Innskutt egenkapital			
Aksjekapital	9, 13	840 000	840 000
Overkurs	9	1 633 506	3 201 006
Sum innskutt egenkapital		2 473 506	4 041 006
Opptjent egenkapital			
Annen egenkapital	9	110 234 279	107 825 349
Sum opptjent egenkapital	9	110 234 279	107 825 349
Sum egenkapital		112 707 785	111 866 355
Gjeld			
Annen langsiktig gjeld			
Gjeld til kredittinstitusjoner	10, 11	0	221 666
Sum annen langsiktig gjeld		0	221 666
Kortsiktig gjeld			
Gjeld til kredittinstitusjoner	10	0	977 168
Leverandørgjeld		5 038 129	16 221 860
Betalbar skatt	8	1 744 914	5 944 059
Skyldig offentlige avgifter		1 369 743	1 340 091
Annen kortsiktig gjeld		8 255 433	10 806 497
Sum kortsiktig gjeld		16 408 219	35 289 675
Sum gjeld		16 408 219	35 511 341
Sum egenkapital og gjeld		129 116 004	147 377 697

Sula, 26.6.2024
Styret i Blt Holding AS


Ståle Magne Berg
styreleder / daglig leder


Anne Karin Kolberg Berg
styremedlem


Svein Ove Rye
styremedlem



Indirekte kontantstrøm

Blt Holding AS

Kontantstrømmer fra operasjonelle aktiviteter	Note	2023	2022
Resultat før skattekostnad		6 212 809	30 478 338
Periodens betalte skatt		5 944 059	1 323 395
Ordinære avskrivninger		3 664 575	3 400 777
Endring i varelager		-20 895 095	-14 963 496
Endring i kundefordringer		-3 147 269	6 848 979
Endring i leverandørgjeld		-11 183 731	8 467 588
Endring i andre tidsavgrensningsposter		8 567 675	29 765
Netto kontantstrøm fra operasjonelle aktiviteter		-22 725 094	32 938 556
Kontantstrømmer fra investeringsaktiviteter			
Utbetalinger ved kjøp av varige driftsmidler		2 130 221	1 936 695
Utbetalt ved utlån		0	-896 302
Innbetalt på langsiktige fordringer		1 143 091	234 000
Netto kontantstrøm fra investeringsaktiviteter		-987 130	-2 598 997
Kontantstrømmer fra finansieringsaktiviteter			
Innbetalinger ved opptak av ny kortsiktig gjeld		0	7 836 731
Utbetalinger ved nedbetaling av langsiktig gjeld		221 666	126 664
Utbetalinger ved nedbetaling av kortsiktig gjeld		977 168	6 859 563
Utbetalinger av utbytte		3 990 000	7 980 000
Netto kontantstrøm fra finansieringsaktiviteter		-5 188 834	-7 129 496
Netto endring i kontanter og kontantekvivalenter		-28 901 058	23 210 063
Beh. av kont. og kontantekvivalenter ved per. begynnelse		49 509 588	26 299 525
Beh. av kont. og kontantekvivalenter ved per. slutt		20 608 530	49 509 588



Noter til konsernregnskapet 2022

Blt Holding AS

Note 1 - Regnskapsprinsipper

Årsregnskapet er satt opp i samsvar med regnskapsloven og god regnskapsskikk.

Konsolideringsprinsipper

Konsernregnskapet omfatter morselskapet BLT Holding AS og datterselskapet Berg Lipidtech AS.

Konsernregnskapet er utarbeidet som om konsernet var én økonomisk enhet. Transaksjoner og mellomværende mellom selskapene i konsernet er eliminert. Konsernregnskapet er utarbeidet etter ensartede prinsipper, ved at datterselskapet følger de samme regnskapsprinsipper som morselskapet. Kjøpte datterselskaper regnskapsføres i konsernregnskapet basert på morselskapets anskaffelseskost. Anskaffelseskost tilordnes identifiserbare eiendeler og gjeld i datterselskapet, som oppføres i konsernregnskapet til virkelig verdi på oppkjøpstidspunktet. Eventuell merverdi eller mindre verdi ut over hva som kan henføres til identifiserbare eiendeler og gjeld balanseføres som goodwill. Merverdier i konsernregnskapet avskrives lineært over de oppkjøpte eiendelenes forventede levetid.

Salgsinntekter

Inntektsføring ved salg av varer skjer på leveringstidspunktet.

Klassifisering og vurdering av balanseposter

Omløpsmidler og kortsiktig gjeld omfatter poster som forfaller til betaling innen ett år etter anskaffelsestidspunktet, samt poster som knytter seg til varekretsløpet. Øvrige poster er klassifisert som anleggsmiddel/langsiktig gjeld. Omløpsmidler vurderes til laveste av anskaffelseskost og virkelig verdi. Kortsiktig gjeld balanseføres til nominelt beløp på opptakstidspunktet. Anleggsmidler vurderes til anskaffelseskost, men nedskrives til virkelig verdi ved verdifall som ikke forventes å være forbigående. Anleggsmidler med begrenset økonomisk levetid avskrives planmessig. Langsiktig gjeld balanseføres til nominelt mottatt beløp på etableringstidspunktet.

Investeringer i andre selskap

Kostmetoden brukes som prinsipp for investeringer i andre selskaper. Kostprisen økes når midler tilføres ved kapitalutvidelse, eller når det gis konsernbidrag til datterselskap. Mottatte utdelinger resultatføres i utgangspunktet som inntekt. Utbytte/konsernbidrag fra datterselskap regnskapsføres det samme året som datterselskapet avsetter beløpet. Utbytte fra andre selskaper regnskapsføres som finansinntekt når utbyttet er vedtatt. Investeringene blir nedskrevet til virkelig verdi dersom verdifallet ikke er forbigående.

Fordringer

Kundefordringer og andre fordringer oppføres til pålydende etter fradrag for avsetning til forventet tap.

Varebeholdning

Lager av innkjøpte varer er verdsatt til laveste av anskaffelseskost og virkelig verdi. Anskaffelseskost vurderes etter FIFO-prinsippet. Halvfabrikat og ferdigvarer er verdsatt til tilvirkningskost.

Valuta

Pengeposter i utenlandsk valuta er vurdert til kursen ved regnskapsårets slutt.

Varige driftsmidler

Varige driftsmidler balanseføres og avskrives over driftsmidlets forventede økonomiske levetid. Direkte vedlikehold av driftsmidler kostnadsføres løpende under driftskostnader, mens påkostninger eller forbedringer tillegges driftsmidlets kostpris og avskrives i takt med driftsmidlet. Dersom gjenvinnbart beløp av driftsmiddelet er lavere enn balanseført verdi foretas nedskrivning til gjenvinnbart beløp. Gjenvinnbart beløp er det høyeste av netto salgsverdi og verdi i bruk. Verdi i bruk er nåverdien av de fremtidige kontantstrømmene som eiendelen vil generere.

Forskning og utvikling

Utgifter til forskning og utvikling kostnadsføres løpende.



Noter til konsernregnskapet 2022

Blt Holding AS

Skatt

Skattekostnaden i resultatregnskapet omfatter både periodens betalbare skatt og endring i utsatt skatt. Utsatt skatt er beregnet med 22% på grunnlag av de midlertidige forskjeller som eksisterer mellom regnskapsmessige og skattemessige verdier, samt skattemessig underskudd til fremføring ved utgangen av regnskapsåret. Skatteøkende og skattereduserende midlertidige forskjeller som reverserer eller kan reversere i samme periode er utlignet og nettoført. Netto utsatt skattefordel balanseføres i den grad det er sannsynlig at denne kan bli nyttegjort.

Kontantstrømoppstilling

Kontantstrømoppstillingen er utarbeidet etter den indirekte metode. Kontanter og kontantekvivalenter omfatter kontanter, bankinnskudd og andre kortsiktige likvide plasseringer.

Anleggsaksjer og -andeler

Anleggsaksjer og -andeler er verdsatt til laveste verdi av historisk kostpris og virkelig verdi. Mottatt utbytte og andre utdelinger fra selskapene inntektsføres som annen finansinntekt.

Note 2 - Finansiell markedsrisiko

Konsernet benytter seg av ulike finansielle instrumenter i forbindelse med styringen av finansiell risiko.

Valutarisiko

Utviklingen i valutakurser innebærer både direkte og indirekte en økonomisk risiko for konsernet. Sikring av valutainntekter og aktiva uttrykt i utenlandsk valuta gjøres ved bruk av kjøp og gjeld i utenlandske valuta. Det foretas og terminforretninger for sikring av valutakurser. Konsernet hadde ingen terminkontrakter løpende over årsskiftet.

Renterisiko

Renterisiko oppstår på kort og mellomlangsigte som et resultat av at konsernets gjeld er flytende rente. Konsernet hadde ingen rentesikringsavtaler løpende over årsskiftet.

Note 3 - Salgsinntekter

Geografisk fordeling	2023	2022
Norge	19 629 770	5 318 366
Nord-Amerika	60 446 020	136 670 106
Sør-Amerika	13 252 466	1 170 341
Andre	17 376 660	10 176 750
Sum	110 704 916	153 335 563

Note 4 - Varelager

	2023	2022
Råvarer og innkjøpte halvfabrikater	27 443 000	1 570 875
Egenproduserte halvfabrikater	43 416 988	42 533 869
Ferdigvarer	1 470 600	7 330 749
Sum	72 330 588	51 435 493



Noter til konsernregnskapet 2022

Blt Holding AS

Note 5 - Lønnskostnader, antall ansatte, godtgjørelser, lån til ansatte m.m.

Lønnskostnader	2023	2022
Lønninger	18 544 188	19 865 141
Arbeidsgiveravgift	3 138 920	2 805 825
Pensjonskostnader	786 841	745 963
Andre ytelser	1 048 250	1 192 814
Sum	23 518 199	24 609 743

Konsernet har i regnskapsåret sysselsatt totalt 24 årsverk.

Konsernet er pliktig til å ha tjenstepensjonsordning etter lov om obligatorisk tjenstepensjon. Konsernets pensjonsordninger tilfredsstiller kravene i denne lov.

Ytelser til ledende personer	Lønn	Andre godtgjørelser
Daglig leder/konsern leder	1 393 420	197 720

Det er ikke kostnadsført styrehonorar i 2023.

Det eksisterer ingen avtaler om vederlag ved opphør av arbeidsforhold for daglig leder/konsernleder. Det eksisterer heller ingen avtaler om bonuser eller lignende til daglig leder/konsernleder.

Daglig leder har et lån i selskapet på kr 382 500 pr 31.12.2022 som renteberegnes. Det er stilt sikkerhet i aksjer

Godtgjørelse til revisor er fordelt på følgende:	2023	2022
Revisjon	157 121	94 317
Annen bistand	55 900	53 900
Sum	213 021	148 217

Merverdiavgift er ikke inkludert i revisjonshonoraret.



Noter til konsernregnskapet 2022

Blt Holding AS

Note 6 - Varige driftsmidler

	Tomter, bygninger og annen eiendom	Maskiner og anlegg	Driftsløsøre, inventar, verktøy mm.	Sum
Konsernet 01.01	65 803 544	78 572 625	4 832 362	149 208 531
Tilgang kjøpte driftsmidler		2 102 731	27 490	2 130 221
Avgang driftsmidler				0
Anskaffelseskost 31.12	65 803 544	80 675 356	4 859 852	151 338 752
Akk. avskrivning 31.12.	-45 977 438	-72 318 552	-4 282 131	-122 578 121
Balansført pr 31.12	19 826 106	8 356 804	577 721	28 760 631
Årets avskrivninger	1 296 800	2 331 230	36 545	3 664 575
Økonomisk levetid	20 år / evig	3-10 år	3-5 år	
Avskrivningsplan	Lineær	Lineær	Lineær	

Bolighus inngår i tomter, bygninger og annen fast eiendom, mens kunst inngår i driftsløsøre. Her foretas ingen avskrivning.

Konsernet har leasingkontrakter for leie av driftsmidler. Disse er ikke balansført da avtalene vurderes som operasjonell leasing. Avtalene løper over 3-5 år. Kostnadsført leie for år 2023 utgjør 495 tNOK mot 475 tNOK i 2022.

Note 7 - Spesifikasjon av finansposter

Posten Annen finansinntekt består av:	2023	2022
Renteinntekter	956 797	693 834
Realisert valutagevinst	661 309	4 786 252
Urealisert valutagevinst		149 072
Annen finansinntekt		
Sum	1 618 106	5 629 158
Posten Annen finanskostnad består av:	2023	2022
Renteutgifter	594 381	295 945
Realisert valutatap		
Urealisert valutatap	138 725	
Annen finanskostnad	3 952	144 721
Sum	737 058	440 666



Noter til konsernregnskapet 2022

Blt Holding AS

Note 8 - Skatt

<i>Årets skattekostnad fordeler seg på</i>	2023	2022
Betalbar skatt	1 744 914	5 944 059
Endring utsatt skatt	-363 535	767 005
Årets skattekostnad	1 381 379	6 711 064
<i>Beregning av årets skattegrunnlag</i>	2023	2022
Ordinært resultat før skattekostnad	6 212 809	30 478 338
Permanente forskjeller	66 186	26 499
Endring i midlertidige forskjeller	1 652 430	-3 486 388
Årets skattegrunnlag	7 931 425	27 018 449
Betalbar skatt (22%) av årets skattegrunnlag	1 744 914	5 944 059
<i>Betalbar skatt i balansen</i>	2023	2022
Betalbar skatt av årets resultat	1 744 914	5 944 059
Skattefunn	0	0
Betalbar skatt i balansen	1 744 914	5 944 059
<i>Oversikt over midlertidige forskjeller</i>	2023	2022
Anleggsmidler	-13 233 260	-12 817 346
Gjeld	0	
Varebeholdning	9 124 578	9 964 399
Gevinst- og tapskonto	422 166	527 707
Akkumulert fremførbart underskudd	-506 651	-215 496
Sum	-4 193 167	-2 540 736
Netto midlertidige forskjeller pr 31/12	-4 193 167	-2 540 736
Utsatt skatt / Utsatt skattefordel (-) (22% / 22%)	-922 497	-558 962

Note 9 - Egenkapital

	Aksjekapital	Overkurs	Annen egenkapital	Sum egenkapital
Pr. 01.01.2023	840 000	3 201 006	107 825 349	111 866 355
Årets resultat			4 831 430	4 831 430
Tilleggsutbytte		-1 567 500	-2 422 500	-3 990 000
Pr 31.12.2023	840 000	1 633 506	110 234 279	112 707 785



Noter til konsernregnskapet 2022

Blt Holding AS

Note 10 - Pant og garantier

<i>Pantesikret gjeld</i>	2023	2022
Pantelån	0	221 666
Kortsiktig valutalån	0	977 168
Kassakreditt	0	0
Sum	0	1 198 834

<i>Sikret i panteobjekt med bokførte verdier:</i>	2023	2022
Tomter, bygninger og annen fast eiendom	9 230 952	10 527 752
Maskiner, anlegg og inventar	8 934 525	9 172 079
Kundefordringer	3 430 079	282 810
Varelager	72 330 588	51 435 493
Sum	93 926 144	71 418 134

Note 11 Fordringer og gjeld

<i>Fordringer med forfall senere enn ett år</i>	2023	2022
Utlån til ansatte	91 564	77 490
Utlån til aksjonærer	1 309 870	2 467 036
Andre langsiktige fordringer		
Sum	1 401 434	2 544 526

<i>Langsiktig gjeld med forfall senere enn 5 år</i>	2023	2022
Gjeld til kredittinstitusjoner	0	0

Note 12 - Bankinnskudd

	2023	2022
Bunde skattetrekksmidler utgjør:	848 471	887 565



Noter til konsernregnskapet 2022

Blit Holding AS

Note 13 - Aksjekapital

Konsernets aksjekapitalen består av:

	Antall	Pålydende	Balansført
Aksjer	8 400	100 kr	840 000

Oversikt over aksjonærene i selskapet pr. 31.12

	Aksjer	Eierandel	Stemmeandel
Ståle Berg, Styrets leder/daglig leder	2 800	33,33%	33,33%
Kjell Ivar Berg	2 548	30,33%	30,33%
Anne Berg, Styremedlem	2 632	31,33%	31,33%
Håkon Eilert Berg	84	1,00%	1,00%
Mads Armand Sperre	84	1,00%	1,00%
Svein Ove Rye, Styremedlem	84	1,00%	1,00%
Marte Grimstad	84	1,00%	1,00%
John Olav Tørlen	84	1,00%	1,00%
Sum	8 400	100 %	100 %



Årsregnskap 2023

Blt Holding AS



Resultatregnskap

Blit Holding AS

Driftsinntekter og driftskostnader	Note	2023	2022
Annen driftskostnad	2	60 732	53 603
Sum driftskostnader		60 732	53 603
Driftsresultat		-60 732	-53 603
Finansinntekter og finanskostnader			
Annen finansinntekt		10 574	13 163
Annen finanskostnad		240 997	95 536
Resultat av finansposter		-230 423	-82 374
Resultat før skattekostnad		-291 155	-135 976
Skattekostnad på resultat	4	-64 054	-29 915
Resultat		-227 101	-106 061
Årsresultat		-227 101	-106 061
Overføringer			
Tilleggsutbytte		3 990 000	7 980 000
Overført fra annen egenkapital	5	4 217 101	8 086 061
Sum overføringer		-227 101	-106 061

SOR AKKB S/S



Balanse
Blt Holding AS

Eiendeler	Note	2023	2022
Anleggsmidler			
Immaterielle eiendeler			
Utsatt skattefordel	4	111 463	47 409
Sum immaterielle eiendeler		111 463	47 409
Finansielle anleggsmidler			
Investeringer i datterselskap	3	70 688 385	70 688 385
Andre langsiktige fordringer	2, 6	292 500	382 500
Sum finansielle anleggsmidler		70 980 885	71 070 885
Sum anleggsmidler		71 092 348	71 118 294
Omløpsmidler			
Fordringer			
Andre kortsiktige fordringer	7	16 000 000	20 000 000
Sum fordringer		16 000 000	20 000 000
Bankinnskudd, kontanter o.l.		256 532	1 503 008
Sum omløpsmidler		16 256 532	21 503 008
Sum eiendeler		87 348 880	92 621 302


SOR ARKB




Balanse
Blt Holding AS

Egenkapital og gjeld	Note	2023	2022
Innskutt egenkapital			
Aksjekapital	5, 8	840 000	840 000
Overkurs	5	1 633 506	3 201 006
Sum innskutt egenkapital		2 473 506	4 041 006
Opptjent egenkapital			
Annen egenkapital	5	78 003 701	80 653 302
Sum opptjent egenkapital		78 003 701	80 653 302
Sum egenkapital		80 477 207	84 694 308
Gjeld			
Kortsiktig gjeld			
Annen kortsiktig gjeld	7	6 871 673	7 926 994
Sum kortsiktig gjeld		6 871 673	7 926 994
Sum gjeld		6 871 673	7 926 994
Sum egenkapital og gjeld		87 348 880	92 621 302

Sula, 26, 6 -2024
Styret i Blt Holding AS


Ståle Magne Berg
styreleder/daglig leder


Anne Karin Kolberg Berg
styremedlem


Svein Ove Rye
styremedlem



Indirekte kontantstrøm

Blt Holding AS

	Note	2023	2022
Kontantstrømmer fra operasjonelle aktiviteter			
Resultat før skattekostnad		-291 155	-135 976
+/- Endring i leverandørgjeld		0	-7 500
+/- Endring i andre tidsavgrensingsposter		2 944 680	4 484 875
= Netto kontantstrøm fra operasjonelle aktiviteter		2 653 525	4 341 399
Kontantstrømmer fra investeringsaktiviteter			
+ Innbetalt ved langsiktige fordringer		90 000	90 000
= Netto kontantstrøm fra investeringsaktiviteter		90 000	90 000
Kontantstrømmer fra finansieringsaktiviteter			
- Utbetalinger av utbytte		3 990 000	7 980 000
= Netto kontantstrøm fra finansieringsaktiviteter		-3 990 000	-7 980 000
= Netto endring i kontanter og kontantekvivalenter		-1 246 475	-3 548 601
+ Beh. av kont. og kontantekvivalenter ved per. begynnelse		1 503 008	5 051 610
= Beh. av kont. og kontantekvivalenter ved per. slutt		256 532	1 503 008



Noter til regnskapet 2023

Note 1 Regnskapsprinsipper

Årsregnskapet er satt opp i samsvar med regnskapslovens bestemmelser og god regnskapsskikk.

Salgsinntekter

Inntektsføring ved salg av varer skjer på leveringstidspunktet.

Klassifisering og vurdering av balanseposter

Omløpsmidler og kortsiktig gjeld omfatter poster som forfaller til betaling innen ett år etter anskaffelsestidspunktet, samt poster som knytter seg til varekretsløpet. Øvrige poster er klassifisert som anleggsmiddel/langsiktig gjeld. Omløpsmidler vurderes til laveste av anskaffelseskost og virkelig verdi. Kortsiktig gjeld balanseføres til nominelt beløp på opptakstidspunktet. Anleggsmidler vurderes til anskaffelseskost, men nedskrives til virkelig verdi ved verdifall som ikke forventes å være forbigående. Anleggsmidler med begrenset økonomisk levetid avskrives planmessig. Langsiktig gjeld balanseføres til nominelt mottatt beløp på etableringstidspunktet.

Investeringer i andre selskap

Kostmetoden brukes som prinsipp for investeringer i andre selskaper. Kostprisen økes når midler tilføres ved kapitalutvidelse, eller når det gis konsernbidrag til datterselskap. Mottatte utdelinger resultatføres i utgangspunktet som inntekt. Utbytte/konsernbidrag fra datterselskap regnskapsføres det samme året som datterselskapet avsetter beløpet. Utbytte fra andre selskaper regnskapsføres som finansinntekt når utbyttet er vedtatt. Investeringene blir nedskrevet til virkelig verdi dersom verdifallet ikke er forbigående.

Fordringer

Kundefordringer og andre fordringer oppføres til pålydende etter fradrag for avsetning til forventet tap.

Valuta

Pengeposter i utenlandsk valuta er vurdert til kursen ved regnskapsårets slutt.

Varige driftsmidler

Varige driftsmidler balanseføres og avskrives over driftsmidlets forventede økonomiske levetid. Direkte vedlikehold av driftsmidler kostnadsføres løpende under driftskostnader, mens påkostninger eller forbedringer tillegges driftsmidlets kostpris og avskrives i takt med driftsmidlet. Dersom gjenvinnbart beløp av driftsmiddelet er lavere enn balanseført verdi foretas nedskrivning til gjenvinnbart beløp. Gjenvinnbart beløp er det høyeste av netto salgsverdi og verdi i bruk. Verdi i bruk er nåverdien av de fremtidige kontantstrømmene som eiendelen vil generere.

Skatt

Skattekostnaden i resultatregnskapet omfatter både periodens betalbare skatt og endring i utsatt skatt. Utsatt skatt er beregnet med 22% på grunnlag av de midlertidige forskjeller som eksisterer mellom regnskapsmessige og skattemessige verdier, samt skattemessig underskudd til fremføring ved utgangen av regnskapsåret. Skatteøkende og skattereduserende midlertidige forskjeller som reverserer eller kan reversere i samme periode er utlignet og nettoført. Netto utsatt skattefordel balanseføres i den grad det er sannsynlig at denne kan bli nyttegjort.

Kontantstrømoppstilling

Kontantstrømoppstillingen er utarbeidet etter den indirekte metode. Kontanter og kontantekvivalenter omfatter kontanter, bankinnskudd og andre kortsiktige likvide plasseringer.



Noter til regnskapet 2023

Note 2 Lønnskostnader, antall ansatte, godtgjørelser, lån til ansatte m.m.

Selskapet har ingen ansatte.

Selskapet er ikke pliktig til å ha tjenestepensjonsordning etter lov om obligatorisk tjenestepensjon.

Det er ikke kostnadsført styrehonorar i 2023.

Daglig leder har et lån i selskapet på kr 292 500 pr 31.12.2023 som renteberegnes. Det er stilt sikkerhet i aksjer

Godtgjørelse til revisor er fordelt på følgende:	2023	2022
Revisjon	7 000	6 026
Annen bistand	30 200	29 200
Sum	37 200	35 226

Merverdiavgift er ikke inkludert i opplyst revisjonshonorar.

Note 3 Datterselskap, tilknyttet selskap, aksjer og andeler m.v.

Selskap	Forretnings- kontor	Eier- andel	Bokført verdi	Egenkapital 31.12.2023	Resultat 2023
<i>Datterselskap:</i> Berg Lipidtech AS	Sula	100 %	70 688 385	102 918 964	5 058 531



Noter til regnskapet 2023

Note 4 Skatt

Årets skattekostnad	2023	2022
Resultatført skatt på ordinært resultat:		
Betalbar skatt	0	0
Endring i utsatt skatt	-64 054	-29 915
Skattekostnad ordinært resultat	-64 054	-29 915
Skattepliktig inntekt:		
Resultat før skatt	-291 155	-135 976
Permanente forskjeller	0	0
Skattepliktig inntekt	-291 155	-135 976
Betalbar skatt i balansen:		
Betalbar skatt på årets resultat	0	0
Sum betalbar skatt i balansen	0	0

Skatteeffekten av midlertidige forskjeller og underskudd til fremføring som har gitt opphav til utsatt skatt og utsatte skattefordeler, spesifisert på typer av midlertidige forskjeller

	2023	2022	Endring
Akkumulert fremførbart underskudd	-506 651	-215 496	291 155
Grunnlag for utsatt skattefordel	-506 651	-215 496	291 155
Utsatt skattefordel (22 %)	-111 463	-47 409	64 054

Note 5 Egenkapital

	Aksjekapital	Overkurs	Annen egenkapital	Sum egenkapital
Pr. 01.01.2023	840 000	3 201 006	80 653 302	84 694 308
Årets resultat			-227 101	-227 101
Tilleggsutbytte		-1 567 500	-2 422 500	-3 990 000
Pr 31.12.2023	840 000	1 633 506	78 003 701	80 477 207

Note 6 Fordringer og gjeld

<i>Fordringer med forfall senere enn ett år</i>	2023	2022
Utlån til aksjonærer	292 500	382 500
Andre langsiktige fordringer	0	0
Sum	292 500	382 500



Noter til regnskapet 2023

Note 7 Mellomværende med selskap i samme konsern m.v.

Mellomværende med selskap i samme konsern:	2023	2022
Andre kortsiktige fordringer	16 000 000	20 000 000
Annen kortsiktig gjeld	1 153 728	575 279

Note 8 Aksjekapital

Aksjekapitalen består av:

	Antall	Pålydende	Balanseført
Aksjer	8 400	100 kr	840 000

Oversikt over aksjonærene i selskapet pr. 31.12

	Aksjer	Eierandel	Stemmeandel
Ståle Berg, Styrets leder/daglig leder	2 800	33,33%	33,33%
Kjell Ivar Berg	2 548	30,33%	30,33%
Anne Berg, Styremedlem	2 632	31,33%	31,33%
Håkon Eilert Berg	84	1,00%	1,00%
Mads Armand Sperre	84	1,00%	1,00%
Svein Ove Rye, Styremedlem	84	1,00%	1,00%
Marte Grimstad	84	1,00%	1,00%
John Olav Tørle	84	1,00%	1,00%
Sum	8 400	100 %	100 %



BDO AS
Lerstadvegen 517
6018 Ålesund

Uavhengig revisors beretning

Til generalforsamlingen i Blt Holding AS

Konklusjon

Vi har revidert årsregnskapet for Blt Holding AS.

Årsregnskapet består av:

- Selskapsregnskapet, som består av balanse per 31. desember 2023, resultatregnskap og kontantstrømoppstilling for regnskapsåret avsluttet per denne datoen og noter, herunder et sammendrag av viktige regnskapsprinsipper, og
- Konsernregnskapet, som består av balanse per 31. desember 2023, resultatregnskap og kontantstrømoppstilling for regnskapsåret avsluttet per denne datoen og noter, herunder et sammendrag av viktige regnskapsprinsipper.

Etter vår mening:

- Oppfyller årsregnskapet gjeldende lovkrav
- Gir selskapsregnskapet et rettviseende bilde av selskapets finansielle stilling per 31. desember 2023 og av dets resultater og kontantstrømmer for regnskapsåret som ble avsluttet per denne datoen i samsvar med regnskapslovens regler og god regnskapsskikk i Norge, og
- Gir konsernregnskapet et rettviseende bilde av konsernets finansielle stilling per 31. desember 2023 og av dets resultater og kontantstrømmer for regnskapsåret som ble avsluttet per denne datoen i samsvar med regnskapslovens regler og god regnskapsskikk i Norge.

Grunnlag for konklusjonen

Vi har gjennomført revisjonen i samsvar med International Standards on Auditing (ISA-ene). Våre oppgaver og plikter i henhold til disse standardene er beskrevet nedenfor under Revisors oppgaver og plikter ved revisjonen av årsregnskapet. Vi er uavhengige av selskapet og konsernet i samsvar med kravene i relevante lover og forskrifter i Norge og International Code of Ethics for Professional Accountants (inkludert internasjonale uavhengighetsstandarder) utstedt av International Ethics Standards Board for Accountants (IESBA-reglene), og vi har overholdt våre øvrige etiske forpliktelser i samsvar med disse kravene. Innhentet revisjonsbevis er etter vår vurdering tilstrekkelig og hensiktsmessig som grunnlag for vår konklusjon.

Annen informasjon

Styret og daglig leder (ledelsen) er ansvarlig for annen informasjon. Annen informasjon består av årsberetningen. Vår konklusjon om årsregnskapet ovenfor dekker ikke annen informasjon.

I forbindelse med revisjonen av årsregnskapet er det vår oppgave å lese annen informasjon. Formålet er å vurdere hvorvidt det foreligger vesentlig inkonsistens mellom annen informasjon og årsregnskapet og den kunnskap vi har opparbeidet oss under revisjonen av årsregnskapet, eller hvorvidt informasjon i annen informasjon ellers fremstår som vesentlig feil. Vi har plikt til å rapportere dersom annen informasjon fremstår som vesentlig feil. Vi har ingenting å rapportere i så henseende.



Konklusjon om årsberetningen

Basert på kunnskapen vi har opparbeidet oss i revisjonen, mener vi at årsberetningen

- er konsistent med årsregnskapet og
- inneholder de opplysninger som skal gis i henhold til gjeldende lovkrav.

Styret og daglig leders ansvar for årsregnskapet

Styret og daglig leder (ledelsen) er ansvarlig for å utarbeide årsregnskapet og for at det gir et rettviseende bilde i samsvar med regnskapslovens regler og god regnskapsskikk i Norge. Ledelsen er også ansvarlig for slik intern kontroll som den finner nødvendig for å kunne utarbeide et årsregnskap som ikke inneholder vesentlig feilinformasjon, verken som følge av misligheter eller utilsiktede feil.

Ved utarbeidelsen av årsregnskapet må ledelsen ta standpunkt til selskapets og konsernets evne til fortsatt drift og opplyse om forhold av betydning for fortsatt drift. Forutsetningen om fortsatt drift skal legges til grunn for årsregnskapet så lenge det ikke er sannsynlig at virksomheten vil bli avvirket.

Revisors oppgaver og plikter ved revisjonen av årsregnskapet

Vårt mål er å oppnå betryggende sikkerhet for at årsregnskapet som helhet ikke inneholder vesentlig feilinformasjon, verken som følge av misligheter eller utilsiktede feil, og å avgi en revisjonsberetning som inneholder vår konklusjon. Betryggende sikkerhet er en høy grad av sikkerhet, men ingen garanti for at en revisjon utført i samsvar med ISA-ene, alltid vil avdekke vesentlig feilinformasjon. Feilinformasjon kan oppstå som følge av misligheter eller utilsiktede feil. Feilinformasjon er å anse som vesentlig dersom den enkeltvis eller samlet med rimelighet kan forventes å påvirke de økonomiske beslutningene som brukerne foretar på grunnlag av årsregnskapet.

For videre beskrivelse av revisors oppgaver og plikter vises det til:
<https://revisorforeningen.no/revisjonsberetninger>

Ålesund, 26. juni 2024
BDO AS

John Arne Fiskerstrand
statsautorisert revisor