



ÅRSREGNSKAPET FOR REGNSKAPSÅRET 2022 - GENERELL INFORMASJON

Enheten

Organisasjonsnummer:	991 095 500
Organisasjonsform:	Aksjeselskap
Foretaksnavn:	SCREEN MEDIA AS
Forretningsadresse:	Bygg A1 Myrens verksted 1A 0473 OSLO

Regnskapsår

Årsregnskapets periode:	01.01.2022 - 31.12.2022
-------------------------	-------------------------

Konsern

Morselskap i konsern:	Nei
-----------------------	-----

Regnskapsregler

Regler for små foretak benyttet:	Ja
Benyttet ved utarbeidelsen av årsregnskapet til selskapet:	Regnskapslovens alminnelige regler

Årsregnskapet fastsatt av kompetent organ

Bekreftet av representant for selskapet:	BDO AS
Dato for fastsettelse av årsregnskapet:	20.06.2023

Grunnlag for avgivelse

År 2022: Årsregnskapet er elektronisk innlevert
År 2021: Tall er hentet fra elektronisk innlevert årsregnskap fra 2022

Det er ikke krav til at årsregnskapet m.v. som sendes til Regnskapsregisteret er undertegnet. Kontrollen på at dette er utført ligger hos revisor/enhetens øverste organ. Sikkerheten ivaretas ved at innsender har rolle/rettighet for innsending av årsregnskapet via Altinn, og ved at det bekreftes at årsregnskapet er fastsatt av kompetent organ.

Brønnøysundregistrene, 11.07.2024



Resultatregnskap

Beløp i: NOK	Note	2022	2021
RESULTATREGNSKAP			
Inntekter			
Salgsinntekt		50 978 682	47 543 597
Sum inntekter		50 978 682	47 543 597
Kostnader			
Varekostnad		12 551 430	10 325 984
Lønnskostnad	2	16 244 160	13 880 246
Avskrivning av driftsmidler og immaterielle eiendeler	3	3 236 922	3 139 936
Annen driftskostnad		15 755 446	15 558 184
Sum kostnader		47 787 957	42 904 350
Driftsresultat		3 190 725	4 639 247
Finansinntekter og finanskostnader			
Annen renteinntekt		207	
Annen finansinntekt		13 963	8 883
Sum finansinntekter		14 170	8 883
Annen rentekostnad		2 968	4 117
Annen finanskostnad		34 328	8 036
Sum finanskostnader		37 296	12 154
Netto finans		-23 126	-3 271
Ordinært resultat før skattekostnad		3 167 599	4 635 976
Skattekostnad på resultat	4	704 279	1 019 916
Ordinært resultat etter skattekostnad		2 463 320	3 616 060
Årsresultat		2 463 320	3 616 060
Årsresultat etter minoritetsinteresser		2 463 320	3 616 060
Totalresultat		2 463 320	3 616 060
Overføringer og disponeringer			



Resultatregnskap

Beløp i: NOK	Note	2022	2021
Avgitt konsernbidrag		2 941 030	3 120 076
Avsatt til annen egenkapital		-477 710	495 984
Sum overføringer og disponeringer		2 463 320	3 616 060



Balanse

Beløp i: NOK	Note	2022	2021
BALANSE - EIENDELER			
Anleggsmidler			
Immaterielle eiendeler			
Utsatt skattefordel	4	1 175 152	1 049 910
Sum immaterielle eiendeler		1 175 152	1 049 910
Varige driftsmidler			
Tomter, bygninger o.a. fast eiendom	3	82 675	116 885
Maskiner og anlegg	3	127 070	216 766
Driftsløsøre, inventar o.a. utstyr	3	4 107 824	6 152 052
Sum varige driftsmidler		4 317 569	6 485 704
Finansielle anleggsmidler			
Lån til foretak i samme konsern	5		
Andre langsiktige fordringer		2 961 480	
Sum finansielle anleggsmidler		2 961 480	
Sum anleggsmidler		8 454 201	7 535 614
Omløpsmidler			
Varer			
Fordringer			
Kundefordringer	5	4 565 631	1 936 719
Andre kortsiktige fordringer	5	15 917 454	16 319 191
Sum fordringer		20 483 085	18 255 910
Bankinnskudd, kontanter og lignende			
Bankinnskudd, kontanter o.l.	6	552 370	486 165
Sum bankinnskudd, kontanter og lignende		552 370	486 165
Sum omløpsmidler		21 035 455	18 742 075
SUM EIENDELER		29 489 656	26 277 689



Balanse

Beløp i: NOK	Note	2022	2021
BALANSE - EGENKAPITAL OG GJELD			
Egenkapital			
Innskutt egenkapital			
Aksjekapital	7, 8	1 000 000	1 000 000
Beholdning av egne aksjer	7		
Overkurs	8	11 561 986	11 561 986
Annen innskutt egenkapital	8	1 693 907	1 693 907
Sum innskutt egenkapital		14 255 893	14 255 893
Opptjent egenkapital			
Annen egenkapital	8	18 274	495 984
Sum opptjent egenkapital		18 274	495 984
Sum egenkapital		14 274 166	14 751 877
Gjeld			
Langsiktig gjeld			
Utsatt skatt	4		
Annen langsiktig gjeld			
Gjeld til kredittinstitusjoner	5		
Øvrig langsiktig gjeld	5		
Sum langsiktig gjeld		0	0
Kortsiktig gjeld			
Leverandørgjeld	5, 5	4 873 784	149 838
Betalbar skatt	4		
Skyldig offentlige avgifter		1 064 101	1 071 920
Kortsiktig konserngjeld		4 517 205	7 545 169
Annen kortsiktig gjeld	5	4 760 399	2 758 885
Sum kortsiktig gjeld		15 215 490	11 525 812
Sum gjeld		15 215 490	11 525 812
SUM EGENKAPITAL OG GJELD		29 489 656	26 277 689



Brønnøysundregistrene

ÅRSREGNSKAP FOR REGNSKAPSÅRET 2022 - GENERELL INFORMASJON

Journalnummer: 2023 568837

Enheten

Organisasjonsnummer: 991 095 500
Organisasjonsform: Aksjeselskap
Foretaksnavn: SCREEN MEDIA AS
Forretningsadresse: Bygg A1
Myrens verksted 1A
0473 OSLO

Regnskapsår

Årsregnskapets periode: 01.01.2022 - 31.12.2022

Konsern

Morselskap i konsern: Nei

Regnskapsregler

Regler for små foretak benyttet: Ja
Benyttet ved utarbeidelsen av
årsregnskapet til selskapet: Regnskapslovens alminnelige regler

Årsregnskapet fastsatt av kompetent organ

Bekreftet av representant for selskapet: BDO AS
Dato for fastsettelse av årsregnskapet: 20.06.2023

Revisjon

Årsregnskapet er utarbeidet av ekstern
autorisert regnskapsfører: Ja

Grunnlag for avgivelse

År 2022: Årsregnskap er elektronisk innlevert.
År 2021: Tall er hentet fra elektronisk innlevert årsregnskap fra 2022.

Det er ikke krav til at årsregnskapet m.v. som sendes til Regnskapsregisteret er undertegnet. Kontrollen på at dette er utført ligger hos revisor/enhetens øverste organ. Sikkerheten ivaretas ved at innsender har rolle/rettighet for innsending av årsregnskapet via Altinn, og ved at det bekreftes at årsregnskapet er fastsatt av kompetent organ.

Brønnøysundregistrene, 11.07.2023



Organisasjonsnr: 991 095 500
SCREEN MEDIA AS

RESULTATREGNSKAP

Beløp i: NOK	Note	2022	2021
RESULTATREGNSKAP			
Inntekter			
Salgsinntekt		50 978 682	47 543 597
Sum inntekter		50 978 682	47 543 597
Kostnader			
Varekostnad		12 551 430	10 325 984
Lønnskostnad	2	16 244 160	13 880 246
Avskrivning av driftsmidler og immaterielle eiendeler	3	3 236 922	3 139 936
Annen driftskostnad		15 755 446	15 558 184
Sum kostnader		47 787 957	42 904 350
Driftsresultat		3 190 725	4 639 247
Finansinntekter og finanskostnader			
Annen renteinntekt		207	
Annen finansinntekt		13 963	8 883
Sum finansinntekter		14 170	8 883
Annen rentekostnad		2 968	4 117
Annen finanskostnad		34 328	8 036
Sum finanskostnader		37 296	12 154
Netto finans		-23 126	-3 271
Ordinært resultat før skattekostnad		3 167 599	4 635 976
Skattekostnad på resultat	4	704 279	1 019 916
Ordinært resultat etter skattekostnad		2 463 320	3 616 060
Årsresultat		2 463 320	3 616 060
Årsresultat etter minoritetsinteresser		2 463 320	3 616 060
Totalresultat		2 463 320	3 616 060
Overføringer og disponeringer			
Avgitt konsernbidrag		2 941 030	3 120 076
Avsatt til annen egenkapital		-477 710	495 984
Sum overføringer og disponeringer		2 463 320	3 616 060



Organisasjonsnr: 991 095 500
SCREEN MEDIA AS

BALANSE

Beløp i: NOK	Note	2022	2021
BALANSE - EIENDELER			
Anleggsmidler			
Immaterielle eiendeler			
Utsatt skattefordel	4	1 175 152	1 049 910
Sum immaterielle eiendeler		1 175 152	1 049 910
Varige driftsmidler			
Tomter, bygninger o.a. fast eiendom	3	82 675	116 885
Maskiner og anlegg	3	127 070	216 766
Driftsløsøre, inventar o. a. utstyr	3	4 107 824	6 152 052
Sum varige driftsmidler		4 317 569	6 485 704
Finansielle anleggsmidler			
Lån til foretak i samme konsern	5		
Andre langsiktige fordringer		2 961 480	
Sum finansielle anleggsmidler		2 961 480	
Sum anleggsmidler		8 454 201	7 535 614
Omløpsmidler			
Varer			
Fordringer			
Kundefordringer	5	4 565 631	1 936 719
Andre kortsiktige fordringer	5	15 917 454	16 319 191
Sum fordringer		20 483 085	18 255 910
Bankinnskudd, kontanter og lignende			
Bankinnskudd, kontanter o. l.	6	552 370	486 165
Sum bankinnskudd, kontanter og lignende		552 370	486 165
Sum omløpsmidler		21 035 455	18 742 075
SUM EIENDELER		29 489 656	26 277 689

BALANSE - EGENKAPITAL OG GJELD

Egenkapital



Innskutt egenkapital			
Aksjekapital	7, 8	1 000 000	1 000 000
Beholdning av egne aksjer	7		
Overkurs	8	11 561 986	11 561 986
Annen innskutt egenkapital	8	1 693 907	1 693 907
Sum innskutt egenkapital		14 255 893	14 255 893
Opptjent egenkapital			
Annen egenkapital	8	18 274	495 984
Sum opptjent egenkapital		18 274	495 984
Sum egenkapital		14 274 166	14 751 877
Gjeld			
Langsiktig gjeld			
Utsatt skatt	4		
Annen langsiktig gjeld			
Gjeld til			
kredittinstitusjoner	5		
Øvrig langsiktig gjeld	5		
Sum langsiktig gjeld		0	0
Kortsiktig gjeld			
Leverandørgjeld	5, 5	4 873 784	149 838
Betalbar skatt	4		
Skyldig offentlige avgifter		1 064 101	1 071 920
Kortsiktig konserngjeld		4 517 205	7 545 169
Annen kortsiktig gjeld	5	4 760 399	2 758 885
Sum kortsiktig gjeld		15 215 490	11 525 812
Sum gjeld		15 215 490	11 525 812
SUM EGENKAPITAL OG GJELD		29 489 656	26 277 689



Organisasjonsnr: 991 095 500
SCREEN MEDIA AS

NOTEOPPLYSNINGER - SELSKAP - alle poster oppgitt i hele tall

Note

Antall årsverk i regnskapsåret
19.00

Sum Beløp

Balanseført verdi 31.12. Varige driftsmidler Immaterielle eiend.

Konsernregnskap

Morselskapet sitt navn

Forretningskontor for morselskapet

Begrunnelse for at datterselskap er utelatt fra konsolideringen

Samlet beløp - tilknyttet selskap Årets Fjorårets

Samlet beløp - foretak i samme konsern Årets Fjorårets

Samlet beløp - foretak i samme konsern Årets Fjorårets

Samlet beløp - felles kontrollert virksomhet Årets Fjorårets

Pantstillelse Beløp

Beholdning av egne aksjer Antall Pålydende Andel av aksjek.



DocuSign Envelope ID: 64FEAE14-4447-4BAF-B94A-9D09E2EB3F8D

Årsregnskap 2022

Screen Media AS



DocuSign Envelope ID: 64FEAE14-4447-4BAF-B94A-9D09E2EB3F8D

Resultatregnskap Screen Media AS

Driftsinntekter og driftskostnader	Note	2022	2021
Salgsinntekt		50 978 682	47 543 597
Sum driftsinntekter		50 978 682	47 543 597
Varekostnad		12 551 430	10 325 984
Lønnskostnad	2	16 244 160	13 880 246
Avskrivning av driftsmidler og immaterielle eiendeler	3	3 236 922	3 139 936
Annen driftskostnad		15 755 446	15 558 184
Sum driftskostnader		47 787 957	42 904 350
Driftsresultat		3 190 725	4 639 247
Finansinntekter og finanskostnader			
Annen renteinntekt		207	0
Annen finansinntekt		13 963	8 883
Annen rentekostnad		2 968	4 117
Annen finanskostnad		34 328	8 036
Resultat av finansposter		-23 126	-3 271
Resultat før skattekostnad		3 167 599	4 635 976
Skattekostnad på resultat	4	704 279	1 019 916
Årsresultat		2 463 320	3 616 060
Overføringer			
Avsatt konsernbidrag		2 941 030	3 120 076
Avsatt til annen egenkapital		-477 710	495 984
Sum overføringer		2 463 320	3 616 060



DocuSign Envelope ID: 64FEAE14-4447-4BAF-B94A-9D09E2EB3F8D

Balanse Screen Media AS

Eiendeler	Note	2022	2021
Anleggsmidler			
<i>Immaterielle eiendeler</i>			
Utsatt skattefordel	4	1 175 152	1 049 910
Sum immaterielle eiendeler		1 175 152	1 049 910
<i>Varige driftsmidler</i>			
Tomter, bygninger o.a. fast eiendom	3	82 675	116 885
Maskiner og anlegg	3	127 070	216 766
Driftsløsøre, inventar o.a. utstyr	3	4 107 824	6 152 052
Sum varige driftsmidler		4 317 569	6 485 704
<i>Finansielle anleggsmidler</i>			
Andre langsiktige fordringer		2 961 480	0
Sum finansielle anleggsmidler		2 961 480	0
Sum anleggsmidler		8 454 201	7 535 614
Omløpsmidler			
<i>Fordringer</i>			
Kundefordringer	5	4 565 631	1 936 719
Andre kortsiktige fordringer	5	15 917 454	16 319 191
Sum fordringer		20 483 085	18 255 910
<i>Bankinnskudd, kontanter o.l</i>			
Bankinnskudd, kontanter o.l.	6	552 370	486 165
Sum bankinnskudd, kontanter o.l		552 370	486 165
Sum omløpsmidler		21 035 455	18 742 075
Sum eiendeler		29 489 656	26 277 689



DocuSign Envelope ID: 64FEAE14-4447-4BAF-B94A-9D09E2EB3F8D


Balanse Screen Media AS


Egenkapital og gjeld	Note	2022	2021
Egenkapital			
<i>Innskutt egenkapital</i>			
Aksjekapital	7, 8	1 000 000	1 000 000
Overkurs	8	11 561 986	11 561 986
Annen innskutt egenkapital	8	1 693 907	1 693 907
Sum innskutt egenkapital		14 255 893	14 255 893
<i>Opptjent egenkapital</i>			
Annen egenkapital	8	18 274	495 984
Sum opptjent egenkapital		18 274	495 984
Sum egenkapital		14 274 166	14 751 877
Gjeld			
<i>Kortsiktig gjeld</i>			
Leverandørgjeld	5	4 873 784	149 838
Skyldig offentlige avgifter		1 064 101	1 071 920
Kortsiktig konserngjeld		4 517 205	7 545 169
Annen kortsiktig gjeld	5	4 760 399	2 758 885
Sum kortsiktig gjeld		15 215 490	11 525 812
Sum gjeld		15 215 490	11 525 812
Sum egenkapital og gjeld		29 489 656	26 277 689


Oslo, 20.06.2023
Styret i Screen Media AS

DocuSigned by:

E0296209E8B95474
Ulrik Rasch
styreleder

DocuSigned by:

065206062746401
Ann-Elen Frøyen
styremedlem

DocuSigned by:

3508550FE1A04E2
Erlend Hernø Røeggen
styremedlem

DocuSigned by:

41267817A0D1435
Jostein Olseng
styremedlem

DocuSigned by:

0FEE289D84B64F5
Ivar Køhn
styremedlem



DocuSign Envelope ID: 64FEAE14-4447-4BAF-B94A-9D09E2EB3F8D

Noter til regnskapet 2022

Note 1 Regnskapsprinsipper - Små foretak

Screen Medias formål er å produsere TV- og videoprogrammer samt reklamefilm. Web-produksjoner samt utleie til virksomhet som står i naturlig forbindelse til dette.

Årsregnskapet er satt opp i samsvar med regnskapsloven og NRS 8 - God regnskapsskikk for små foretak.

Valuta

Pengeposter i utenlandsk valuta vurderes iht. kursen ved regnskapsårets slutt.

Driftsinntekter

Inntektsføring ved salg av varer skjer på leveringstidspunktet. Tjenester inntektsføres etter hvert som de leveres.

Skatt

Skattekostnaden i resultatregnskapet omfatter både periodens betalbare skatt og endring i utsatt skatt. Utsatt skatt er beregnet med 22 % på grunnlag av de midlertidige forskjeller som eksisterer mellom regnskapsmessige og skattemessige verdier, samt ligningsmessig underskudd til fremføring ved utgangen av regnskapsåret. Skatteøkende og skattereduserende midlertidige forskjeller som reverserer eller kan reverseres i samme periode er utlignet og nettoført.

Klassifisering og vurdering av anleggsmidler

Anleggsmidler omfatter eiendeler bestemt til varig eie og bruk. Anleggsmidler er vurdert til anskaffelseskost. Varige driftsmidler balanseføres og avskrives over driftsmidlets økonomiske levetid. Avskrivningsperioden for fast eiendom anskaffet etter 2009 er dekomponert i en del som gjelder råbygget og en del som gjelder faste tekniske installasjoner. Varige driftsmidler nedskrives til gjenvinnbart beløp ved verdifall som forventes ikke å være forbigående. Gjenvinnbart beløp er det høyeste av netto salgsverdi og verdi i bruk. Verdi i bruk er nåverdi av fremtidige kontantstrømmer knyttet til eiendelen. Nedskrivningen reverseres når grunnlaget for nedskrivningen ikke lenger er til stede.

Klassifisering og vurdering av omløpsmidler

Omløpsmidler og kortsiktig gjeld omfatter normalt poster som forfaller til betaling innen ett år etter balansedagen, samt poster som knytter seg til varekretsløpet. Omløpsmidler vurderes til laveste verdi av anskaffelseskost og virkelig verdi.

Fordringer

Kundefordringer og andre fordringer oppføres til pålydende etter fradrag for avsetning til forventet tap. Avsetning til tap gjøres på grunnlag av en individuell vurdering av de enkelte fordringene.

Krig i Ukraina og medfølgende prisstigning

Krigen som brøt ut i Ukraina i 2022 medfører fortsatt utrygghet og en opplevd høyere risiko ved å reise langdistanse. Dette gir behov for en større beredskap. Krigen har også medført økte priser på flere områder som energi, transport og mat, samt lønnspress. Det er med andre ord kostnadsøkning på alle de sentrale innsatsfaktorer i en TV-produksjon. Det er ikke mulig å foreta et finansielt estimat ved følger av hendelsen.

COVID 19

Koronautbruddet i 2020 har også påvirket tallene for årsregnskapet 2022 noe. I starten av året var det fortsatt behov for tiltak for å unngå smitte og tilrettelegging av produksjon. Kostnader knyttet til dette er delvis dekket av kundene og lavere kostnadsbruk på andre områder. Etterdønninger etter pandemien har også medført prisstigning på enkelte tjenester, som reiser, siden etterspørselen øker når folk vil ut og reise igjen.



DocuSign Envelope ID: 64FEAE14-4447-4BAF-B94A-9D09E2EB3F8D

Noter til regnskapet 2022

Note 2 Lønnskostnader og antall årsverk

Lønnskostnader

	2022	2021
Lønninger	13 303 218	11 174 018
Arbeidsgiveravgift	1 999 369	1 771 091
Pensjonskostnader	668 821	648 661
Andre ytelser	272 751	286 476
Sum	16 244 160	13 880 246

Selskapet har i 2022 sysselsatt 19 årsverk.

Selskapet har ikke lån til eller sikkerhetsstillelse til fordel for ansatte, aksjeeiere eller medlemmer av styret.

Note 3 Varige driftsmidler

	Leide lokaler	Produksjons utstyr og anlegg	Inventar	Totalt
Anskaffelseskost 01.01	3 148 003	22 979 864	3 447 166	29 575 032
Tilgang	0	0	1 068 786	1 068 786
Avgang	0	0	0	0
Anskaffelseskost 31.12	3 148 003	22 979 864	4 515 952	30 643 818
Akk. av-/nedskrivninger 31.12	-3 065 328	-21 251 199	-2 009 723	-26 326 249
Balanseført verdi 31.12	82 675	1 728 664	2 506 229	4 317 568
Årets avskrivning, nedskrivning og reversering	34 211	2 294 204	908 507	3 236 922
Avskrivningsplan				Lineær
Økonomisk levetid				3-5 år

Note 4 Skatt

Årets skattekostnad	2022	2021
Resultatført skatt på ordinært resultat:		
Betalbar skatt	829 521	880 022
Endring i utsatt skattefordel	-125 242	139 894
Skattekostnad ordinært resultat	704 279	1 019 916
Skattepliktig inntekt:		
Resultat før skatt	3 167 599	4 635 976
Permanente forskjeller	33 671	0
Endring i midlertidige forskjeller	569 282	-635 878
Avgitt konsernbidrag	-3 770 551	-4 000 098
Skattepliktig inntekt	0	0
Betalbar skatt i balansen:		
Betalbar skatt på årets resultat	829 521	880 022
Betalbar skatt på avgitt konsernbidrag	-829 521	-880 022

Screen Media AS

Side 6



DocuSign Envelope ID: 64FEAE14-4447-4BAF-B94A-9D09E2EB3F8D

Noter til regnskapet 2022

Sum betalbar skatt i balansen	0	0
-------------------------------	---	---

Skatteeffekten av midlertidige forskjeller som har gitt opphav til utsatt skatt og utsatte skattefordeler, spesifisert på typer av midlertidige forskjeller

	2022	2021	Endring
Varige driftsmidler	-5 341 601	-4 772 944	568 657
Fordringer	0	625	625
Sum	-5 341 601	-4 772 319	569 282
Grunnlag for utsatt skattefordel	-5 341 601	-4 772 319	569 282
Utsatt skattefordel (22 %)	-1 175 152	-1 049 910	125 242

Note 5 Mellomværende med selskap i samme konsern

	2022	2021
Fordringer		
Kundefordringer konsern	143 420	0
Andre kortsiktige fordringer konsern	12 028 872	0
Sum	12 172 292	0
Gjeld		
Leverandørgjeld innen konsern	746 654	3 545 071
Avgitt konsernbidrag til Banijay Norway AS	3 349 409	4 000 098
Avgitt konsernbidrag til Rubicon Produksjon AS	50 749	0
Avgitt konsernbidrag til Beforeigners AS	370 394	0
Sum	4 517 206	7 545 169

Note 6 Bankinnskudd

Innestående midler på skattetrekkkonto (bundne midler) er på kr. 552 370.

Note 7 Aksjonærer

Aksjekapitalen i Screen Media AS pr. 31.12 består av:

	Antall	Pålydende	Bokført
Ordinære aksjer	1 000	1 000,0	1 000 000
Sum	1 000		1 000 000

Eierstruktur

De største aksjonærene i % pr. 31.12 var:

	Ordinære	Eierandel	Stemmeandel
Banijay Norway AS	1 000	100,0	100,0



DocuSign Envelope ID: 64FEAE14-4447-4BAF-B94A-9D09E2EB3F8D

Noter til regnskapet 2022

Note 8 Egenkapital

	Aksjekapital	Overkurs	Annen Innskutt egenkapital	Annen egenkapital	Sum egenkapital
Pr. 31.12.2021	1 000 000	11 561 986	1 693 907	495 984	14 751 877
Årets resultat				2 463 320	2 463 320
Konsernbidrag avgitt				-2 941 030	-2 941 030
Pr 31.12.2022	1 000 000	11 561 986	1 693 907	18 274	14 274 166



Building a better
working world

Statsautoriserte revisorer
Ernst & Young AS

Dronning Eufemias gate 6a, 0191 Oslo
Postboks 1156 Sentrum, 0107 Oslo

Foretaksregisteret: NO 976 389 387 MVA
Tlf: +47 24 00 24 00

www.ey.no
Medlemmer av Den norske Revisorforening

UAVHENGIG REVISORS BERETNING

Til generalforsamlingen i Screen Media AS

Konklusjon

Vi har revidert årsregnskapet for Screen Media AS som består av balanse per 31. desember 2022, resultatregnskap for regnskapsåret avsluttet per denne datoen og noter til årsregnskapet, herunder et sammendrag av viktige regnskapsprinsipper.

Etter vår mening oppfyller årsregnskapet gjeldende lovkrav og gir et rettviseende bilde av selskapets finansielle stilling per 31. desember 2022 og av dets resultater for regnskapsåret avsluttet per denne datoen i samsvar med regnskapslovens regler og god regnskapsskikk i Norge.

Grunnlag for konklusjon

Vi har gjennomført revisjonen i samsvar med International Standards on Auditing (ISA-ene). Våre oppgaver og plikter i henhold til disse standardene er beskrevet nedenfor under *Revisors oppgaver og plikter ved revisjonen av årsregnskapet*. Vi er uavhengige av selskapet i samsvar med kravene i relevante lover og forskrifter i Norge og *International Code of Ethics for Professional Accountants* (inkludert internasjonale uavhengighetsstandarder) utstedt av International Ethics Standards Board for Accountants (IESBA-reglene), og vi har overholdt våre øvrige etiske forpliktelser i samsvar med disse kravene. Innhentet revisjonsbevis er etter vår vurdering tilstrekkelig og hensiktsmessig som grunnlag for vår konklusjon.

Ledelsens ansvar for årsregnskapet

Styret og daglig leder (ledelsen) er ansvarlig for å utarbeide årsregnskapet og for at det gir et rettviseende bilde i samsvar med regnskapslovens regler og god regnskapsskikk i Norge. Ledelsen er også ansvarlig for slik intern kontroll som den finner nødvendig for å kunne utarbeide et årsregnskap som ikke inneholder vesentlig feilinformasjon, verken som følge av misligheter eller feil.

Ved utarbeidelsen av årsregnskapet må ledelsen ta standpunkt til selskapets evne til fortsatt drift og opplyse om forhold av betydning for fortsatt drift. Forutsetningen om fortsatt drift skal legges til grunn for årsregnskapet med mindre ledelsen enten har til hensikt å avvike selskapet eller virksomheten, eller ikke har noe annet realistisk alternativ.

Revisors oppgaver og plikter ved revisjonen av årsregnskapet

Vårt mål er å oppnå betryggende sikkerhet for at årsregnskapet som helhet ikke inneholder vesentlig feilinformasjon, verken som følge av misligheter eller feil, og å avgi en revisjonsberetning som inneholder vår konklusjon. Betryggende sikkerhet er en høy grad av sikkerhet, men ingen garanti for at en revisjon utført i samsvar med ISA-ene, alltid vil avdekke vesentlig feilinformasjon. Feilinformasjon kan skyldes misligheter eller feil og er å anse som vesentlig dersom den enkeltvis eller samlet med rimelighet kan forventes å påvirke de økonomiske beslutningene som brukerne foretar på grunnlag av årsregnskapet.

Som del av en revisjon i samsvar med ISA-ene, utøver vi profesjonelt skjønn og utviser profesjonell skepsis gjennom hele revisjonen. I tillegg:

- identifiserer og vurderer vi risikoen for vesentlig feilinformasjon i årsregnskapet, enten det skyldes misligheter eller feil. Vi utformer og gjennomfører revisjons handlinger for å håndtere slike risikoer, og innhenter revisjonsbevis som er tilstrekkelig og hensiktsmessig som grunnlag for vår konklusjon. Risikoen for at vesentlig feilinformasjon som følge av misligheter ikke blir avdekket, er



Building a better
working world

- høyere enn for feilinformasjon som skyldes feil, siden misligheter kan innebære samarbeid, forfalskning, bevisste utelatelser, uriktige fremstillinger eller overstyring av intern kontroll.
- opparbeider vi oss en forståelse av den interne kontrollen som er relevant for revisjonen, for å utforme revisjonshandlinger som er hensiktsmessige etter omstendighetene, men ikke for å gi uttrykk for en mening om effektiviteten av selskapets interne kontroll.
 - evaluerer vi om de anvendte regnskapsprinsippene er hensiktsmessige og om regnskapsestimatene og tilhørende noteopplysninger utarbeidet av ledelsen er rimelige.
 - konkluderer vi på om ledelsens bruk av fortsatt drift-forutsetningen er hensiktsmessig, og, basert på innhentede revisjonsbevis, hvorvidt det foreligger vesentlig usikkerhet knyttet til hendelser eller forhold som kan skape betydelig tvil om selskapets evne til fortsatt drift. Dersom vi konkluderer med at det eksisterer vesentlig usikkerhet, kreves det at vi i revisjonsberetningen henleder oppmerksomheten på tilleggsopplysningene i årsregnskapet, eller, dersom slike tilleggsopplysninger ikke er tilstrekkelige, at vi modifierer vår konklusjon. Våre konklusjoner er basert på revisjonsbevis innhentet frem til datoen for revisjonsberetningen. Etterfølgende hendelser eller forhold kan imidlertid medføre at selskapet ikke kan fortsette driften.
 - evaluerer vi den samlede presentasjonen, strukturen og innholdet i årsregnskapet, inkludert tilleggsopplysningene, og hvorvidt årsregnskapet gir uttrykk for de underliggende transaksjonene og hendelsene på en måte som gir et rettviseende bilde.

Vi kommuniserer med styret blant annet om det planlagte omfanget av og tidspunktet for revisjonsarbeidet og eventuelle vesentlige funn i revisjonen, herunder vesentlige svakheter i den interne kontrollen som vi avdekker gjennom revisjonen.

Oslo, 30.juni 2023
ERNST & YOUNG AS

Revisjonsberetningen er signert elektronisk

Kjetil Andersen
statsautorisert revisor

Penneo document key: NOKAE-5137F-3IUJF-D3DHD-ESOCO-CBGTH



PENNEO

Signaturene i dette dokumentet er juridisk bindende. Dokument signert med "Penneo"™ - sikker digital signatur.
De signerende parter sin identitet er registrert, og er listet nedenfor.

"Med min signatur bekrefter jeg alle datoer og innholdet i dette dokument."

Kjetil Andersen

Statsautorisert revisor

På vegne av: Ernst & Young AS

Serienummer: 9578-5992-4-2398085

IP: 84.212.xxx.xxx

2023-06-30 09:21:43 UTC



Penneo Dokumentnøkkel: NOKAE-5137F-31UDP-D3DHD-ESQCO-CBGTH

Dokumentet er signert digitalt, med **Penneo.com**. Alle digitale signatur-data i dokumentet er sikret og validert av den datamaskin-utregnede hash-verdien av det opprinnelige dokument. Dokumentet er låst og tids-stemplet med et sertifikat fra en betrodd tredjepart. All kryptografisk bevis er integrert i denne PDF, for fremtidig validering (hvis nødvendig).

Hvordan bekrefter at dette dokumentet er originalen?

Dokumentet er beskyttet av ett Adobe CDS sertifikat. Når du åpner dokumentet i

Adobe Reader, skal du kunne se at dokumentet er sertifisert av **Penneo e-signature service <penneo@penneo.com>**. Dette garanterer at innholdet i dokumentet ikke har blitt endret.

Det er lett å kontrollere de kryptografiske beviser som er lokalisert inne i dokumentet, med Penneo validator - <https://penneo.com/validator>