



ÅRSREGNSKAPET FOR REGNSKAPSÅRET 2023 - GENERELL INFORMASJON

Enheten

Organisasjonsnummer: 817 188 362
Organisasjonsform: Aksjeselskap
Foretaksnavn: TREVERKET MAT & SKAFFERI AS
Forretningsadresse: Vågabakken 1
4100 JØRPELAND

Regnskapsår

Årsregnskapets periode: 01.01.2023 - 31.12.2023

Konsern

Morselskap i konsern: Nei

Regnskapsregler

Regler for små foretak benyttet: Ja
Benyttet ved utarbeidelsen av årsregnskapet til selskapet: Regnskapslovens alminnelige regler

Årsregnskapet fastsatt av kompetent organ

Bekreftet av representant for selskapet: Sonja Marie Hargaut
Dato for fastsettelse av årsregnskapet: 20.05.2024

Grunnlag for avgivelse

År 2023: Årsregnskapet er elektronisk innlevert
År 2022: Tall er hentet fra elektronisk innlevert årsregnskap fra 2023

Det er ikke krav til at årsregnskapet m.v. som sendes til Regnskapsregisteret er undertegnet. Kontrollen på at dette er utført ligger hos revisor/enhetens øverste organ. Sikkerheten ivaretas ved at innsender har rolle/rettighet for innsending av årsregnskapet via Altinn, og ved at det bekreftes at årsregnskapet er fastsatt av kompetent organ.

Brønnøysundregistrene, 25.04.2025



Resultatregnskap

| Beløp i: NOK | Note | 2023 | 2022 |
|---|------|-------------------|-------------------|
| RESULTATREGNSKAP | | | |
| Inntekter | | | |
| Salgsinntekt | | 11 444 574 | 11 074 655 |
| Annen driftsinntekt | | 144 051 | 9 550 |
| Sum inntekter | | 11 588 625 | 11 084 205 |
| Kostnader | | | |
| Varekostnad | | 3 622 510 | 3 222 726 |
| Lønnskostnad | 1 | 5 793 556 | 6 051 218 |
| Avskrivning av driftsmidler og immaterielle eiendeler | 2 | 280 983 | 240 227 |
| Annen driftskostnad | | 1 541 400 | 1 711 666 |
| Sum kostnader | | 11 238 448 | 11 225 837 |
| Driftsresultat | | 350 176 | -141 632 |
| Finansinntekter og finanskostnader | | | |
| Annen renteinntekt | | 4 245 | 115 |
| Annen finansinntekt | | 4 663 | 149 |
| Sum finansinntekter | | 8 908 | 264 |
| Annen rentekostnad | | 1 456 | 2 051 |
| Annen finanskostnad | | 2 605 | 936 |
| Sum finanskostnader | | 4 061 | 2 987 |
| Netto finans | | 4 847 | -2 723 |
| Ordinært resultat før skattekostnad | | 355 023 | -144 355 |
| Skattekostnad på resultat | 3 | 80 198 | -29 882 |
| Ordinært resultat etter skattekostnad | | 274 825 | -114 473 |
| Årsresultat | 4 | 274 825 | -114 473 |
| Årsresultat etter minoritetsinteresser | | 274 825 | -114 473 |
| Totalresultat | | 274 825 | -114 473 |



Resultatregnskap

| Beløp i: NOK | Note | 2023 | 2022 |
|--|-------------|----------------|-----------------|
| Overføringer og disponeringer | | | |
| Avsatt til annen egenkapital | | 274 825 | |
| Overført fra annen egenkapital | | | -114 473 |
| Sum overføringer og disponeringer | | 274 825 | -114 473 |



Balanse

| Beløp i: NOK | Note | 2023 | 2022 |
|--|------|------------------|------------------|
| BALANSE - EIENDELER | | | |
| Anleggsmidler | | | |
| Immaterielle eiendeler | | | |
| Utsatt skattefordel | 3 | 21 589 | 29 855 |
| Sum immaterielle eiendeler | | 21 589 | 29 855 |
| Varige driftsmidler | | | |
| Tomter, bygninger o.a. fast eiendom | 2 | 741 084 | 906 671 |
| Maskiner og anlegg | 2 | | |
| Skip og flytende installasjoner | 2 | | |
| Driftsløsøre, inventar o.a. utstyr | 2 | 240 803 | 319 201 |
| Sum varige driftsmidler | | 981 887 | 1 225 872 |
| Sum anleggsmidler | | 1 003 476 | 1 255 727 |
| Omløpsmidler | | | |
| Varer | | | |
| Sum varer | | 765 595 | 595 458 |
| Fordringer | | | |
| Kundefordringer | | 76 911 | 242 186 |
| Andre kortsiktige fordringer | | 161 069 | 148 887 |
| Sum fordringer | | 237 979 | 391 073 |
| Bankinnskudd, kontanter og lignende | | | |
| Bankinnskudd, kontanter o.l. | | 2 379 905 | 1 991 259 |
| Sum bankinnskudd, kontanter og lignende | | 2 379 905 | 1 991 259 |
| Sum omløpsmidler | | 3 383 479 | 2 977 790 |
| SUM EIENDELER | | 4 386 956 | 4 233 517 |

BALANSE - EGENKAPITAL OG GJELD

Egenkapital



Balanse

| Beløp i: NOK | Note | 2023 | 2022 |
|---------------------------------|------|------------------|------------------|
| Innskutt egenkapital | | | |
| Aksjekapital | 5 | 70 000 | 70 000 |
| Beholdning av egne aksjer | 5 | | |
| Annen innskutt egenkapital | | -5 570 | -5 570 |
| Sum innskutt egenkapital | | 64 430 | 64 430 |
| Opptjent egenkapital | | | |
| Annen egenkapital | | 2 892 075 | 2 617 250 |
| Sum opptjent egenkapital | | 2 892 075 | 2 617 250 |
| Sum egenkapital | 4 | 2 956 505 | 2 681 680 |
| Gjeld | | | |
| Langsiktig gjeld | | | |
| Utsatt skatt | 3 | | |
| Annen langsiktig gjeld | | | |
| Sum langsiktig gjeld | | 0 | 0 |
| Kortsiktig gjeld | | | |
| Leverandørgjeld | | 131 061 | 127 366 |
| Betalbar skatt | 3 | 71 933 | |
| Skyldig offentlige avgifter | | 531 437 | 472 952 |
| Annen kortsiktig gjeld | | 696 019 | 951 519 |
| Sum kortsiktig gjeld | | 1 430 450 | 1 551 837 |
| Sum gjeld | | 1 430 450 | 1 551 837 |
| SUM EGENKAPITAL OG GJELD | | 4 386 956 | 4 233 517 |



Brønnøysundregistrene

ÅRSREGNSKAP FOR REGNSKAPSÅRET 2023 - GENERELL INFORMASJON

Journalnummer: 2024 524003

Enheten

Organisasjonsnummer: 817 188 362
Organisasjonsform: Aksjeselskap
Foretaksnavn: TREVERKET MAT & SKAFFERI AS
Forretningsadresse: Vågabakken 1
4100 JØRPELAND

Regnskapsår

Årsregnskapets periode: 01.01.2023 - 31.12.2023

Konsern

Morselskap i konsern: Nei

Regnskapsregler

Regler for små foretak benyttet: Ja
Benyttet ved utarbeidelsen av
årsregnskapet til selskapet: Regnskapslovens alminnelige regler

Årsregnskapet fastsatt av kompetent organ

Bekreftet av representant for selskapet: Sonja Marie Hargaut
Dato for fastsettelse av årsregnskapet: 20.05.2024

Revisjon

Årsregnskapet er utarbeidet av ekstern
autorisert regnskapsfører: Ja
Ekstern autorisert regnskapsfører har i
løpet av regnskapsåret bistått ved den
løpende regnskapsføringen eller utført
andre tjenester for selskapet enn å
utarbeide årsregnskapet: Ja

Grunnlag for avgivelse

År 2023: Årsregnskap er elektronisk innlevert.
År 2022: Tall er hentet fra elektronisk innlevert årsregnskap fra 2023.

Det er ikke krav til at årsregnskapet m.v. som sendes til Regnskapsregisteret er undertegnet. Kontrollen på at dette er utført ligger hos revisor/enhetens øverste organ. Sikkerheten ivaretas ved at innsender har rolle/rettighet for innsending av årsregnskapet via Altinn, og ved at det bekreftes at årsregnskapet er fastsatt av kompetent organ.

Brønnøysundregistrene, 25.06.2024



Organisasjonsnr: 817 188 362
TREVERKET MAT & SKAFFERI AS

RESULTATREGNSKAP

| Beløp i: NOK | Note | 2023 | 2022 |
|---|-------------|-------------------|-------------------|
| RESULTATREGNSKAP | | | |
| Inntekter | | | |
| Salgsinntekt | | 11 444 574 | 11 074 655 |
| Annen driftsinntekt | | 144 051 | 9 550 |
| Sum inntekter | | 11 588 625 | 11 084 205 |
| Kostnader | | | |
| Varekostnad | | 3 622 510 | 3 222 726 |
| Lønnskostnad | 1 | 5 793 556 | 6 051 218 |
| Avskrivning av driftsmidler og immaterielle eiendeler | 2 | 280 983 | 240 227 |
| Annen driftskostnad | | 1 541 400 | 1 711 666 |
| Sum kostnader | | 11 238 448 | 11 225 837 |
| Driftsresultat | | 350 176 | -141 632 |
| Finansinntekter og finanskostnader | | | |
| Annen renteinntekt | | 4 245 | 115 |
| Annen finansinntekt | | 4 663 | 149 |
| Sum finansinntekter | | 8 908 | 264 |
| Annen rentekostnad | | 1 456 | 2 051 |
| Annen finanskostnad | | 2 605 | 936 |
| Sum finanskostnader | | 4 061 | 2 987 |
| Netto finans | | 4 847 | -2 723 |
| Ordinært resultat før skattekostnad | | | |
| Skattekostnad på resultat | 3 | 355 023 | -144 355 |
| Ordinært resultat etter skattekostnad | | 80 198 | -29 882 |
| Årsresultat | 4 | 274 825 | -114 473 |
| Årsresultat etter minoritetsinteresser | | 274 825 | -114 473 |
| Totalresultat | | 274 825 | -114 473 |
| Overføringer og disponeringer | | | |
| Avsatt til annen egenkapital | | 274 825 | |
| Overført fra annen egenkapital | | | -114 473 |
| Sum overføringer og disponeringer | | 274 825 | -114 473 |





| | | | |
|---------------------------------|----------|------------------|------------------|
| Opptjent egenkapital | | | |
| Annen egenkapital | | 2 892 075 | 2 617 250 |
| Sum opptjent egenkapital | | 2 892 075 | 2 617 250 |
| Sum egenkapital | 4 | 2 956 505 | 2 681 680 |
| Gjeld | | | |
| Langsiktig gjeld | | | |
| Utsatt skatt | 3 | | |
| Annen langsiktig gjeld | | | |
| Sum langsiktig gjeld | | 0 | 0 |
| Kortsiktig gjeld | | | |
| Leverandørgjeld | | 131 061 | 127 366 |
| Betalbar skatt | 3 | 71 933 | |
| Skyldig offentlige avgifter | | 531 437 | 472 952 |
| Annen kortsiktig gjeld | | 696 019 | 951 519 |
| Sum kortsiktig gjeld | | 1 430 450 | 1 551 837 |
| Sum gjeld | | 1 430 450 | 1 551 837 |
| SUM EGENKAPITAL OG GJELD | | 4 386 956 | 4 233 517 |



Organisasjonsnr: 817 188 362
TREVERKET MAT & SKAFFERI AS

NOTEOPPLYSNINGER - SELSKAP - alle poster oppgitt i hele tall

Note

Antall årsverk i regnskapsåret
10.00

| <u>Sum</u> | <u>Beløp</u> |
|---------------------------------|--|
| <u>Balanseført verdi 31.12.</u> | <u>Varige driftsmidler Immaterielle eiend.</u> |

Konsernregnskap

Morselskapet sitt navn

Forretningskontor for morselskapet

Begrunnelse for at datterselskap er utelatt fra konsolideringen

| <u>Samlet beløp - tilknyttet selskap</u> | <u>Årets</u> | <u>Fjorårets</u> |
|--|--------------|------------------|
|--|--------------|------------------|

| | | |
|---|--------------|------------------|
| <u>Samlet beløp - foretak i samme konsern</u> | <u>Årets</u> | <u>Fjorårets</u> |
|---|--------------|------------------|

| | | |
|---|--------------|------------------|
| <u>Samlet beløp - foretak i samme konsern</u> | <u>Årets</u> | <u>Fjorårets</u> |
|---|--------------|------------------|

| | | |
|---|--------------|------------------|
| <u>Samlet beløp - felles kontrollert virksomhet</u> | <u>Årets</u> | <u>Fjorårets</u> |
|---|--------------|------------------|

| <u>Pantstillelse</u> | <u>Beløp</u> |
|----------------------|--------------|
|----------------------|--------------|

| | | | |
|----------------------------------|---------------|------------------|-------------------------|
| <u>Beholdning av egne aksjer</u> | <u>Antall</u> | <u>Pålydende</u> | <u>Andel av aksjek.</u> |
|----------------------------------|---------------|------------------|-------------------------|



BankID Signing
Sonja Marie Hargaut
2024-05-21



Årsregnskap 2023

Treverket Mat & Skafferi AS

Resultatregnskap
Balanse
Noter til regnskapet




Org.nr.: 817 188 362



RESULTATREGNSKAP

TREVERKET MAT & SKAFFERI AS


| DRIFTSINNEKTER OG DRIFTSKOSTNADER | Note | 2023 | 2022 |
|---|------|-------------------|-------------------|
| Salgsinntekt | | 11 444 574 | 11 074 655 |
| Annen driftsinntekt | | 144 051 | 9 550 |
| Sum driftsinntekter | | 11 588 625 | 11 084 205 |
| Varekostnad | | 3 622 510 | 3 222 726 |
| Lønnskostnad | 1 | 5 793 556 | 6 051 218 |
| Avskrivning av driftsmidler og immaterielle eiendeler | 2 | 280 983 | 240 227 |
| Annen driftskostnad | | 1 541 400 | 1 711 666 |
| Sum driftskostnader | | 11 238 448 | 11 225 837 |
| Driftsresultat | | 350 176 | -141 632 |
| FINANSINNEKTER OG FINANSKOSTNADER | | | |
| Annen renteinntekt | | 4 245 | 115 |
| Annen finansinntekt | | 4 663 | 149 |
| Annen rentekostnad | | 1 456 | 2 051 |
| Annen finanskostnad | | 2 605 | 936 |
| Resultat av finansposter | | 4 847 | -2 723 |
| Resultat før skattekostnad | | 355 023 | -144 355 |
| Skattekostnad på resultat | 3 | 80 198 | -29 882 |
| Resultat | | 274 825 | -114 473 |
| Årsresultat | 4 | 274 825 | -114 473 |
| OVERFØRINGER | | | |
| Avsatt til annen egenkapital | | 274 825 | 0 |
| Overført fra annen egenkapital | | 0 | 114 473 |
| Sum overføringer | | 274 825 | -114 473 |



BALANSE

TREVERKET MAT & SKAFFERI AS

| EIENDELER | Note | 2023 | 2022 |
|-------------------------------------|------|------------------|------------------|
| ANLEGGSMIDLER | | | |
| IMMATERIELLE EIENDELER | | | |
| Utsatt skattefordel | 3 | 21 589 | 29 855 |
| Sum immaterielle eiendeler | | 21 589 | 29 855 |
| VARIGE DRIFTSMIDLER | | | |
| Tomter, bygninger o.a. fast eiendom | 2 | 741 084 | 906 671 |
| Driftsløsøre, inventar o.a. utstyr | 2 | 240 803 | 319 201 |
| Sum varige driftsmidler | | 981 887 | 1 225 872 |
| FINANSIELLE ANLEGGSMIDLER | | | |
| Sum anleggsmidler | | 1 003 476 | 1 255 727 |
| OMLØPSMIDLER | | | |
| Lager av varer og annen beholdning | | 765 595 | 595 458 |
| FORDRINGER | | | |
| Kundefordringer | | 76 911 | 242 186 |
| Andre kortsiktige fordringer | | 161 069 | 148 887 |
| Sum fordringer | | 237 979 | 391 073 |
| INVESTERINGER | | | |
| Bankinnskudd, kontanter o.l. | | 2 379 905 | 1 991 259 |
| Sum omløpsmidler | | 3 383 479 | 2 977 790 |
| Sum eiendeler | | 4 386 956 | 4 233 517 |



BALANSE


TREVERKET MAT & SKAFFERI AS

| EGENKAPITAL OG GJELD | Note | 2023 | 2022 |
|--|--------------------|----------------------------|----------------------------|
| EGENKAPITAL | | | |
| INNSKUTT EGENKAPITAL | | | |
| Aksjekapital | 5 | 70 000 | 70 000 |
| Annen innskutt egenkapital | | -5 570 | -5 570 |
| Sum innskutt egenkapital | | 64 430 | 64 430 |
| OPPTJENT EGENKAPITAL | | | |
| Annen egenkapital | | 2 892 075 | 2 617 250 |
| Sum opptjent egenkapital | | 2 892 075 | 2 617 250 |
| Sum egenkapital | 4 | 2 956 505 | 2 681 680 |
| GJELD | | | |
| AVSETNING FOR FORPLIKTELSER | | | |
| ANNEN LANGSIKTIG GJELD | | | |
| KORTSIKTIG GJELD | | | |
| Leverandørgjeld | | 131 061 | 127 366 |
| Betalbar skatt | 3 | 71 933 | 0 |
| Skyldig offentlige avgifter | | 531 437 | 472 952 |
| Annen kortsiktig gjeld | | 696 019 | 951 519 |
| Sum kortsiktig gjeld | | 1 430 450 | 1 551 837 |
| Sum gjeld | | 1 430 450 | 1 551 837 |
| Sum egenkapital og gjeld | | 4 386 956 | 4 233 517 |

20.05.2024

Styret i Treverket Mat & Skafferi AS

Sonja Marie Hargaut
styreleder



Regnskapsprinsipper

Årsregnskapet er satt opp i samsvar med regnskapsloven og NRS 8 - God regnskapsskikk for små foretak.

DRIFTSINNTEKTER

Inntektsføring ved salg av varer skjer på leveringstidspunktet. Tjenester inntektsføres etter hvert som de leveres.

SKATT

Skattekostnaden i resultatregnskapet omfatter både periodens betalbare skatt og endring i utsatt skatt. Utsatt skatt er beregnet med 22 % på grunnlag av de midlertidige forskjeller som eksisterer mellom regnskapsmessige og skattemessige verdier, samt ligningsmessig underskudd til fremføring ved utgangen av regnskapsåret. Skatteøkende og skattereduserende midlertidige forskjeller som reverserer eller kan reverseres i samme periode er utlignet og nettoført.

KLASSIFISERING OG VURDERING AV ANLEGGSMIDLER

Anleggsmidler omfatter eiendeler bestemt til varig eie og bruk. Anleggsmidler er vurdert til anskaffelseskost. Varige driftsmidler balanseføres og avskrives over driftsmidlets økonomiske levetid.

KLASSIFISERING OG VURDERING AV OMLØPSMIDLER

Omløpsmidler og kortsiktig gjeld omfatter normalt poster som forfaller til betaling innen ett år etter balansedagen, samt poster som knytter seg til varekretsløpet. Omløpsmidler vurderes til laveste verdi av anskaffelseskost og virkelig verdi.

VARER

Varer er vurdert til det laveste av anskaffelseskost og netto salgsverdi.

FORDRINGER


Kundefordringer og andre fordringer oppføres til pålydende etter fradrag for avsetning til forventet tap. Avsetning til tap gjøres på grunnlag av en individuell vurdering av de enkelte fordringene.

Note 1 Lønnskostnader og antall årsverk

LØNSKOSTNADER

| | 2023 | 2022 |
|--------------------|------------------|------------------|
| Lønninger | 5 213 611 | 5 394 594 |
| Arbeidsgiveravgift | 754 118 | 819 821 |
| Pensjonskostnader | 95 439 | 122 142 |
| Andre ytelser | -269 613 | -285 339 |
| Sum | 5 793 556 | 6 051 218 |

Selskapet har i 2023 sysselsatt 10 årsverk.



BankID Signing
Sonja Marie Hargaut
2024-05-21

Note 2 Anleggsmidler

| | Bygninger og tomter | Driftsløsøre, inventar ol. | Sum |
|------------------------------------|------------------------|-------------------------------|------------------|
| Anskaffelseskost pr. 01.01.23 | 525 389 | 1 286 626 | 1 812 015 |
| + Tilgang kjøpte driftsmidler | | 36 999 | 36 999 |
| = Anskaffelseskost 31.12.23 | 525 389 | 1 323 625 | 1 849 014 |
| Akkumulerte avskrivninger 31.12.23 | 78 808 | 788 319 | 867 127 |
| = Bokført verdi 31.12.23 | 446 581 | 535 306 | 981 887 |
| Årets ordinære avskrivninger | 52 539 | 228 444 | 280 983 |
| Økonomisk levetid | 10 år | 0-5 år | |
| Avskrivningsplan | | saldo 0% | |

Note 3 Skatt

| Årets skattekostnad | 2023 | 2022 |
|--|----------------|----------------|
| Resultatført skatt på ordinært resultat: | | |
| Betalbar skatt | 71 933 | 0 |
| Endring i utsatt skattefordel | 8 265 | -29 882 |
| Skattekostnad ordinært resultat | 80 198 | -29 882 |
| Skattepliktig inntekt: | | |
| Resultat før skatt | 355 023 | -144 355 |
| Permanente forskjeller | 9 512 | 8 528 |
| Endring i midlertidige forskjeller | 50 598 | 47 659 |
| Anvendelse av fremførbart underskudd | -88 168 | 0 |
| Skattepliktig inntekt | 326 966 | -88 168 |
| Betalbar skatt i balansen: | | |
| Betalbar skatt på årets resultat | 71 933 | 0 |
| Sum betalbar skatt i balansen | 71 933 | 0 |

Skatteeffekten av midlertidige forskjeller som har gitt opphav til utsatt skatt og utsatte skattefordeler, spesifisert på typer av midlertidige forskjeller

| | 2023 | 2022 | Endring |
|---|----------------|-----------------|----------------|
| Varige driftsmidler | -63 133 | -12 535 | 50 598 |
| Fordringer | -35 000 | -35 000 | 0 |
| Sum | -98 133 | -47 535 | 50 598 |
| Akkumulert fremførbart underskudd | 0 | -88 168 | -88 168 |
| Grunnlag for utsatt skattefordel | -98 133 | -135 702 | -37 569 |
| Utsatt skattefordel (22 %) | -21 589 | -29 855 | -8 265 |



Note 4 Egenkapital

| | Aksjekapital | Annen Innskutt egenkapital | Annen egenkapital | Sum egenkapital |
|----------------------|---------------|----------------------------|-------------------|------------------|
| Pr. 31.12.2022 | 70000 | -5 570 | 2 617 250 | 2 681 680 |
| Årets resultat | | | 274 825 | 274 825 |
| Pr 31.12.2023 | 70 000 | -5 570 | 2 892 075 | 2 956 505 |

Note 5 Aksjonærer

AKSJEKAPITALEN I TREVERKET MAT & SKAFFERI AS PR. 31.12 BESTÅR AV:

| | Antall | Pålydende | Bokført |
|-----------------|--------------|-----------|---------------|
| Ordinære aksjer | 2 000 | 35,0 | 70 000 |
| Sum | 2 000 | | 70 000 |

EIERSTRUKTUR

De største aksjonærene i % pr. 31.12 var:

| | Ordinære | Eierandel | Stemmeandel |
|-----------------------------|--------------|--------------|--------------|
| Sonja Marie Hargaut | 1 800 | 90,0 | 90,0 |
| Jozef Dzuban | 200 | 10,0 | 10,0 |
| Totalt antall aksjer | 2 000 | 100,0 | 100,0 |

AKSJER EIET AV MEDLEMMER I STYRET OG DAGLIG LEDER:

| Navn | Verv | Ordinære |
|-----------------------------|------------|--------------|
| Sonja Marie Hargaut | styreleder | 1 800 |
| Totalt antall aksjer | | 1 800 |



tsrevisjon

Til generalforsamlingen i Treverket Mat & Skafferi AS

Uavhengig revisors beretning

Konklusjon

Vi har revidert Treverket Mat & Skafferi AS sitt årsregnskap som viser et overskudd på kr 274 825. Årsregnskapet består av balanse per 31. desember 2023, resultatregnskap for regnskapsåret avsluttet per denne datoen og noter til årsregnskapet, herunder et sammendrag av viktige regnskapsprinsipper.

Etter vår mening

- oppfyller årsregnskapet gjeldende lovkrav, og
- gir årsregnskapet et rettviseende bilde av selskapets finansielle stilling per 31. desember 2023 og av dets resultat for regnskapsåret avsluttet per denne datoen i samsvar med regnskapslovens regler og god regnskapsskikk i Norge.

Grunnlag for konklusjonen

Vi har gjennomført revisjonen i samsvar med de internasjonale revisjonsstandardene International Standards on Auditing (ISA-ene). Våre oppgaver og plikter i henhold til disse standardene er beskrevet nedenfor under "Revisors oppgaver og plikter ved revisjonen av årsregnskapet". Vi er uavhengige av selskapet slik det kreves i lov, forskrift og International Code of Ethics for Professional Accountants (inkludert internasjonale uavhengighetsstandarder) utstedt av the International Ethics Standards Board for Accountants (IESBA-reglene), og vi har overholdt våre øvrige etiske forpliktelser i samsvar med disse kravene. Innhentet revisjonsbevis er etter vår vurdering tilstrekkelig og hensiktsmessig som grunnlag for vår konklusjon.

Ledelsens ansvar for årsregnskapet

Styret (ledelsen) er ansvarlig for å utarbeide årsregnskapet og for at det gir et rettviseende bilde i samsvar med regnskapslovens regler og god regnskapsskikk i Norge. Ledelsen er også ansvarlig for slik intern kontroll som den finner nødvendig for å kunne utarbeide et årsregnskap som ikke inneholder vesentlig feilinformasjon, verken som følge av misligheter eller utilsiktede feil.

Ved utarbeidelsen av årsregnskapet må ledelsen ta standpunkt til selskapets evne til fortsatt drift og opplyse om forhold av betydning for fortsatt drift. Forutsetningen om fortsatt drift skal legges til grunn for årsregnskapet så lenge det ikke er sannsynlig at virksomheten vil bli avvirket.

Revisors oppgaver og plikter ved revisjonen av årsregnskapet

Vårt mål er å oppnå betryggende sikkerhet for at årsregnskapet som helhet ikke inneholder vesentlig feilinformasjon, verken som følge av misligheter eller utilsiktede feil, og å avgi en revisjonsberetning som inneholder vår konklusjon. Betryggende sikkerhet er en høy grad av sikkerhet, men ingen garanti for at en revisjon utført i samsvar med ISA-ene, alltid vil avdekke vesentlig feilinformasjon som eksisterer. Feilinformasjon kan oppstå som følge av misligheter eller utilsiktede feil. Feilinformasjon blir vurdert som vesentlig dersom den enkeltvis eller samlet med rimelighet kan forventes å påvirke økonomiske beslutninger som brukerne foretar basert på årsregnskapet.



For videre beskrivelse av revisors oppgaver og plikter vises det til:
<https://revisorforeningen.no/revisjonsberetninger>

Kopervik, 31.05.2024
tsrevisjon AS

Anders Fjelltun
statsautorisert revisor