



## ÅRSREGNSKAPET FOR REGNSKAPSÅRET 2024 - GENERELL INFORMASJON

### Enheten

Organisasjonsnummer: 961 816 793  
Organisasjonsform: Aksjeselskap  
Foretaksnavn: SCANDINAVIAN FITTINGS AND FLANGES AS  
Forretningsadresse: Jakob Askelands vei 5  
4314 SANDNES

### Regnskapsår

Årsregnskapets periode: 01.01.2024 - 31.12.2024

### Konsern

Morselskap i konsern: Ja  
Konsernregnskap lagt ved: Nei

### Regnskapsregler

Regler for små foretak benyttet: Nei  
Benyttet ved utarbeidelsen av årsregnskapet til selskapet: Regnskapslovens alminnelige regler

### Årsregnskapet fastsatt av kompetent organ

Bekreftet av representant for selskapet: Johan Fredrik Brandt  
Dato for fastsettelse av årsregnskapet: 25.04.2025

### Grunnlag for avgivelse

År 2024: Årsregnskapet er elektronisk innlevert  
År 2023: Tall er hentet fra elektronisk innlevert årsregnskap fra 2024

*Det er ikke krav til at årsregnskapet m.v. som sendes til Regnskapsregisteret er undertegnet. Kontrollen på at dette er utført ligger hos revisor/enhetens øverste organ. Sikkerheten ivaretas ved at innsender har rolle/rettighet for innsending av årsregnskapet via Altinn, og ved at det bekreftes at årsregnskapet er fastsatt av kompetent organ.*

Brønnøysundregistrene, 30.07.2025



## Resultatregnskap

| Beløp i: NOK  | Note | 2024                 | 2023               |
|---|------|----------------------|--------------------|
| <b>RESULTATREGNSKAP</b>                               |      |                      |                    |
| <b>Inntekter</b>                                      |      |                      |                    |
| Salgsinntekt  | 3    | 2 181 592 009        | 802 676 190        |
| Annen driftsinntekt                                   |      | 2 284 389            | 112 000            |
| <b>Sum inntekter</b>                                  |      | <b>2 183 876 398</b> | <b>802 788 190</b> |
| <b>Kostnader</b>                                      |      |                      |                    |
| Varekostnad   |      | 1 700 935 622        | 577 387 539        |
| Lønnskostnad  | 4, 5 | 197 514 146          | 118 225 883        |
| Avskrivning av driftsmidler og immaterielle eiendeler | 6    | 1 396 582            | 1 101 481          |
| Annen driftskostnad                                   | 4, 7 | 56 379 529           | 36 372 620         |
| <b>Sum kostnader</b>                                  |      | <b>1 956 225 879</b> | <b>733 087 523</b> |
| <b>Driftsresultat</b>                                 |      | <b>227 650 519</b>   | <b>69 700 667</b>  |
| <b>Finansinntekter og finanskostnader</b>             |      |                      |                    |
| Annen renteinntekt                                    |      | 5 079 312            | 1 364 771          |
| Annen finansinntekt                                   |      | 17 113 080           | 9 947 120          |
| <b>Sum finansinntekter</b>                            |      | <b>22 192 392</b>    | <b>11 311 891</b>  |
| Annen rentekostnad                                    |      | 739 178              | 690 286            |
| <b>Sum finanskostnader</b>                            |      | <b>739 178</b>       | <b>690 286</b>     |
| <b>Netto finans</b>                                   |      | <b>21 453 215</b>    | <b>10 621 605</b>  |
| <b>Resultat før skattekostnad</b>                     |      | <b>249 103 733</b>   | <b>80 322 272</b>  |
| Skattekostnad på resultat                             | 8    | 54 968 424           | 18 282 281         |
| <b>Årsresultat</b>                                    |      | <b>194 135 309</b>   | <b>62 039 991</b>  |
| <b>Årsresultat etter minoritetsinteresser</b>         |      | <b>194 135 309</b>   | <b>62 039 991</b>  |
| <b>Totalresultat</b>                                  |      | <b>194 135 309</b>   | <b>62 039 991</b>  |
| <b>Overføringer og disponeringer</b>                  |      |                      |                    |
| Konsernbidrag   | 9    | 210 000 000          | 50 000 000         |



## Resultatregnskap

| <b>Beløp i: NOK</b>                      | <b>Note</b> | <b>2024</b>        | <b>2023</b>       |
|--|-------------|--------------------|-------------------|
| Overført til / fra annen egenkapital     | 9           | -15 864 691        | 12 039 991        |
| <b>Sum overføringer og disponeringer</b> |             | <b>194 135 309</b> | <b>62 039 991</b> |



## Balanse

| Beløp i: NOK                                   | Note   | 2024               | 2023               |
|--|--------|--------------------|--------------------|
| <b>BALANSE - EIENDELER</b>                     |        |                    |                    |
| <b>Anleggsmidler</b>                           |        |                    |                    |
| <b>Immaterielle eiendeler</b>                  |        |                    |                    |
| Utsatt skattefordel                            | 8      | 12 529 475         | 2 189 860          |
| <b>Sum immaterielle eiendeler</b>              |        | <b>12 529 475</b>  | <b>2 189 860</b>   |
| <b>Varige driftsmidler</b>                     |        |                    |                    |
| Tomter, bygninger o.a. fast eiendom            | 6, 10  | 570 924            | 570 924            |
| Driftsløsøre, inventar o.a. utstyr             | 6, 10  | 8 070 695          | 5 492 048          |
| <b>Sum varige driftsmidler</b>                 |        | <b>8 641 619</b>   | <b>6 062 972</b>   |
| <b>Finansielle anleggsmidler</b>               |        |                    |                    |
| Investering i datterselskap                    | 11     |                    | 671 236            |
| Lån til foretak i samme konsern                | 12     | 11 622 840         | 23 243 593         |
| Investeringer i aksjer og andeler              | 13     | 450 000            | 480 833            |
| Andre langsiktige fordringer                   | 4, 14  | 633 000            | 756 743            |
| Pensjonsmidler                                 | 5      |                    | 17 939 802         |
| <b>Sum finansielle anleggsmidler</b>           |        | <b>12 705 840</b>  | <b>43 092 207</b>  |
| <b>Sum anleggsmidler</b>                       |        | <b>33 876 934</b>  | <b>51 345 038</b>  |
| <b>Omløpsmidler</b>                            |        |                    |                    |
| <b>Varer</b>                                   |        |                    |                    |
| <b>Sum varer</b>                               | 10     | <b>173 367 862</b> | <b>179 158 685</b> |
| <b>Fordringer</b>                              |        |                    |                    |
| Kundefordringer                                | 10, 12 | 259 261 116        | 178 891 485        |
| Andre kortsiktige fordringer                   | 12     | 6 832 520          | 18 530 734         |
| <b>Sum fordringer</b>                          |        | <b>266 093 636</b> | <b>197 422 219</b> |
| <b>Bankinnskudd, kontanter og lignende</b>     |        |                    |                    |
| Bankinnskudd, kontanter o.l.                   | 15     | 314 127 440        | 65 358 439         |
| <b>Sum bankinnskudd, kontanter og lignende</b> |        | <b>314 127 440</b> | <b>65 358 439</b>  |
| <b>Sum omløpsmidler</b>                        |        | <b>753 588 937</b> | <b>441 939 343</b> |



## Balanse

| Beløp i: NOK                          | Note  | 2024               | 2023               |
|---------------------------------------|-------|--------------------|--------------------|
| <b>SUM EIENDELER</b>                  |       | <b>787 465 871</b> | <b>493 284 381</b> |
| <b>BALANSE - EGENKAPITAL OG GJELD</b> |       |                    |                    |
| <b>Egenkapital</b>                    |       |                    |                    |
| <b>Innskutt egenkapital</b>           |       |                    |                    |
| Aksjekapital                          | 9, 16 | 4 000 000          | 4 000 000          |
| Beholdning av egne aksjer             | 16    |                    |                    |
| Annen innskutt egenkapital            | 9     | 730 000            | 730 000            |
| <b>Sum innskutt egenkapital</b>       |       | <b>4 730 000</b>   | <b>4 730 000</b>   |
| <b>Opptjent egenkapital</b>           |       |                    |                    |
| Annen egenkapital                     | 9     | 168 752 387        | 184 617 078        |
| <b>Sum opptjent egenkapital</b>       |       | <b>168 752 387</b> | <b>184 617 078</b> |
| <b>Sum egenkapital</b>                |       | <b>173 482 387</b> | <b>189 347 078</b> |
| <b>Gjeld</b>                          |       |                    |                    |
| <b>Langsiktig gjeld</b>               |       |                    |                    |
| Pensjonsforpliktelser                 | 5     |                    |                    |
| Utsatt skatt                          | 8     |                    |                    |
| <b>Annen langsiktig gjeld</b>         |       |                    |                    |
| <b>Sum langsiktig gjeld</b>           |       | <b>0</b>           | <b>0</b>           |
| <b>Kortsiktig gjeld</b>               |       |                    |                    |
| Kassekreditt                          | 10    |                    |                    |
| Leverandørgjeld                       | 12    | 170 272 524        | 132 314 994        |
| Betalbar skatt                        | 8     | 65 308 039         | 15 920 986         |
| Skyldig offentlige avgifter           | 15    | 46 189 523         | 57 802 135         |
| Annen kortsiktig gjeld                | 12    | 332 213 397        | 97 899 188         |
| <b>Sum kortsiktig gjeld</b>           |       | <b>613 983 484</b> | <b>303 937 304</b> |
| <b>Sum gjeld</b>                      |       | <b>613 983 484</b> | <b>303 937 304</b> |
| <b>SUM EGENKAPITAL OG GJELD</b>       |       | <b>787 465 871</b> | <b>493 284 381</b> |



# Årsregnskap 2024

## Scandinavian Fittings And Flanges AS

Styrets årsberetning  
Resultat  
Balanse  
Kontantstrøm  
Noter til regnskapet  
Revisjonsberetning

Org.nr.: 961 816 793



Scandinavian Fittings & Flanges AS

**SFF** | Scandinavian  
Fittings & Flanges

## Årsberetning 2024

### Virksomhetens art og hvor den drives

Selskapets virksomhet er å drive handel og salg av rør, koblinger og rørmateriell til oljerelaterte industri både på land og til bruk under vann. De senere år har også havvind og karbonfangst blitt et satsingsområder for selskapet.

Selskapet er lokalisert i Sandnes kommune, med et avdelingskontor i Øygarden kommune.

### Fortsatt drift

Forutsetningen om fortsatt drift er til stede, og årsregnskapet for 2024 er satt opp under denne forutsetningen. Det har ikke skjedd noe spesielt etter balansedagen som har påvirket resultatet eller balansen i årsregnskapet i vesentlig grad.

### Selskapets utvikling, resultat og stilling

Selskapet hadde i 2024 en omsetning på kr 2 181 mill. noe som er en økning på ca 172 % i forhold til omsetningen foregående år. Selskapet oppnådde et årsresultat på kr 194 mill. sammenlignet med kr 62 mill. i 2023. Økningen i resultat skyldes i hovedsak omsetningsøkningen.

Selskapets bruttfortjeneste for 2024 utgjør 22 %, en nedgang på 6 prosentpoeng fra 2023.

Netto finansinntekter består i hovedsak av valutaposter som vil variere fra år til år.

Samlede driftskostnader, eksklusiv varekostnad, har i 2024 økt med kr 99 mill, tilsvarende 64% i forhold til foregående år. Økningen i driftskostnader siste året skyldes primært økte lønnskostnader og energi kostnader og må ses i sammenheng med den økte aktiviteten for året.

Selskapets årsresultat på kr 194 mill samt en andel på kr 15,8 mill fra annen egenkapital totalt kr 210 mill overføres som konsernbidrag. Selskapet har en egenkapitalandel på 22% pr 31.12.2024 mot 38% pr 31.12.2023. Årsresultatet er i henhold til det selskapet forventet målt mot aktivitetsforventning og ordreserverve pr 01.01.24 Selskapets EK andel og likviditet har økt i Q1 2025 slik at selskapet fremdeles har tilstrekkelig med kapital til å dekke konsernbidraget.

Selskapets likviditet er tilfredsstillende. Noe som også framgår av selskapets kontantstrømoppstilling hvor den største endingen er relatert til leverandørgjeld, lager og andre tidsavgrensingsposter målt mot fjoråret.

Styret mener at årsregnskapet gir et rettviseende bilde av selskapets eiendeler og gjeld, finansielle stilling og resultat.

Det er heller ikke inntrådt forhold etter regnskapsåret 2024 som er av betydning ved bedømmelsen av selskapet. Selskapet har foretatt nødvendige avsetninger for mottatte reklamasjoner. For øvrig har ikke styret noe å bemerke hva gjelder avsetningsforhold og prisutvikling utover det som fremgår av årsregnskapet.

Foretaksregistret / Vat. No. 961 816 793 MVA  
Jakob Askelands Vei 5, P.O.BOX 1175, Lura, 4391 Sandnes, Norway  
T. +47 51 63 96 00 | F. +47 51 63 96 01 | E. [post@sffgroup.com](mailto:post@sffgroup.com)

[www.sffgroup.com](http://www.sffgroup.com)

LOCAL, BUT GLOBAL. | Norway, Sweden, Denmark, England, Scotland, Italy, Canada, United States, South Korea, Singapore, China



Utsiktene for oljerelatert virksomhet for 2025 er gode men krevende. Selskapet har hatt gode og langsiktige kontrakter i 2024 som det tar med seg inn i 2025. Dog vil aktivitetsnivået være betydelig redusert målt mot 2024. Selskapet er av den oppfatning gitt den geopolitiske usikkerheten at etterspørsel etter olje og gas også i kommende år vil medføre en god etterspørsel av selskapets produkter og kompetanse.

Det er fremdeles krig i Ukraina, USA har fått ny president som har snudd opp ned på allianser og introdusert omfattende tollbarrierer. Dette har gjort det vanskeligere å predikere framtidsutsiktene utover 2025.

Selskapet gjør tilpasninger og vil fortsette å gjøre tilpasninger slik at vi som selskap kommer styrket ut av gjeldende markedssituasjon. Selskapet har en solid egenkapitalposisjon med tilhørende trekkfasiliteter.

Oljeselskapene har normalisere investeringene og det er fortsatt stor konkurranse på pris. Kommende prosjekter i markedet i 2025 vil komme sent på året slik at en forventer en betydelig nedgang i aktivitet målt mot 2024.

#### **Risikostyring**

Scandinavian Fittings & Flanges AS overvåker og styrer risiko hovedsakelig innenfor fire hovedkategorier. Disse er finansiell risiko, markedsrisiko, kredittrisiko og likviditetsrisiko.

Selskapet er hovedsakelig eksponert mot svingninger i valutaen euro og noe i amerikanske dollar. Selskapet har som mål å begrense valutarisikoen ved å fakturere kundene i samme valuta som innkjøpene gjøres i.

Markedsrisikoen er relatert til oljeprisen, stålpriser på verdensmarkedet samt en pågående handelskrig mellom stormaktene med tilhørende tollbarrierer og andre handelsrestriksjoner.

Hovedkundene til selskapet er primært oljeselskaper og dets underleverandører. Det har vært minimale tap knyttet til selskapets leveranser, da kunder kredittvurderes før vare leveres.

Selskapet søker å få oppgjør for sine leveranser før betaling til leverandører foretas. I tillegg har selskapet en solid kapitalbase, samt trekkmuligheter hos selskapets bankforbindelse.

Selskapet har ikke tegnet styreforsikring for styremedlemmene.

#### **Forsknings- og utviklingsaktiviteter**

Selskapet har ikke hatt kostnader knyttet til forsknings- og utviklingsaktiviteter i 2024.

#### **Arbeidsmiljø**

Styret anser arbeidsmiljøet i selskapet som tilfredsstillende, og har ikke iverksatt ytterligere tiltak på dette området i 2024. Det har ikke vært registrert noen fraværsskader i 2024 og sykefraværet har et omfang som utgjør om lag 2,36 % av total arbeidstid.



#### Ytre miljø

Styret mener selskapet ikke driver virksomhet som direkte forurensar det ytre miljø, dette har blitt dokumentert gjennom en Miljøfyrtårn-sertifisering Temaene i sertifiseringen er målsetninger, arbeidsmiljø, innkjøp, avfall, energi og transport. Sertifiseringen er utført av Sandnes kommune.

Selskapet har fokus på ESG og er sertifisert iht ISO 14001.

#### Likestilling/diskriminering

Gjennomsnittlig antall årsverk i selskapet var 68, hvorav 15 ble utført av kvinner. Tradisjonelt har oljeindustrien vært dominert av menn og det er en utfordring for bransjen og selskapet å rekruttere kvinner. Selskapet har som mål å være en arbeidsplass hvor det råder full likestilling mellom kvinner og menn. Selskapet har innarbeidet driften med sikte på at det ikke skal forekomme forskjellsbehandling grunnet kjønn, etnisitet, nasjonalitet, hudfarge, språk, religion eller livssyn.

SFF AS skal etter likestillingsloven redegjøre for den faktiske tilstanden når det gjelder kjønnslikestilling og hva vi gjør for å oppfylle aktivitetsplikten. Styret mener selskapet opererer i tråd med formålet til diskrimineringsloven, da likestilling og likeverd etterstrebes i selskapet. En egen redegjørelse rundt dette arbeidet er publisert på selskapets nettside sammen med redegjørelse i forbindelse med åpenhetsloven.

Sandnes, 25. april 2025  
Styret i Scandinavian Fittings & Flanges AS

Tore Christiansen  
styrets leder

Flavio Belloli  
styremedlem

Andrea Galperti  
styremedlem

Julie Trettenes  
styremedlem

Monica Margrethe Oftedal  
styremedlem

Francesca Pugelli  
styremedlem

Boye Christiansen  
daglig leder



## Resultatregnskap Scandinavian Fittings And Flanges AS

| Driftsinntekter og driftskostnader                    | Note | 2024                 | 2023               |
|---|------|----------------------|--------------------|
| Salgsinntekt  | 3    | 2 181 592 009        | 802 676 190        |
| Annen driftsinntekt                                   |      | 2 284 389            | 112 000            |
| <b>Sum driftsinntekter</b>                            |      | <b>2 183 876 398</b> | <b>802 788 190</b> |
| Varekostnad   |      | 1 700 935 622        | 577 387 539        |
| Lønnskostnad  | 4, 5 | 197 514 146          | 118 225 883        |
| Avskrivning av driftsmidler og immaterielle eiendeler | 6    | 1 396 582            | 1 101 481          |
| Annen driftskostnad                                   | 4, 7 | 56 379 529           | 36 372 620         |
| <b>Sum driftskostnader</b>                            |      | <b>1 956 225 879</b> | <b>733 087 523</b> |
| <b>Driftsresultat</b>                                 |      | <b>227 650 519</b>   | <b>69 700 667</b>  |
| <b>Finansinntekter og finanskostnader</b>             |      |                      |                    |
| Annen renteinntekt                                    |      | 5 079 312            | 1 364 771          |
| Annen finansinntekt                                   |      | 17 113 080           | 9 947 120          |
| Annen rentekostnad                                    |      | 739 178              | 690 286            |
| <b>Resultat av finansposter</b>                       |      | <b>21 453 215</b>    | <b>10 621 605</b>  |
| <b>Resultat før skattekostnad</b>                     |      | <b>249 103 733</b>   | <b>80 322 272</b>  |
| Skattekostnad på resultat                             | 8    | 54 968 424           | 18 282 281         |
| <b>Resultat</b>                                       |      | <b>194 135 309</b>   | <b>62 039 991</b>  |
| <b>Årsresultat</b>                                    |      | <b>194 135 309</b>   | <b>62 039 991</b>  |
| <b>Overføringer</b>                                   |      |                      |                    |
| Avsatt konsernbidrag                                  | 9    | 210 000 000          | 50 000 000         |
| Overført til / fra annen egenkapital                  | 9    | -15 864 691          | 12 039 991         |
| <b>Sum overføringer</b>                               |      | <b>194 135 309</b>   | <b>62 039 991</b>  |



## Balanse Scandinavian Fittings And Flanges AS

| Eiendeler                            | Note   | 2024               | 2023               |
|--------------------------------------|--------|--------------------|--------------------|
| <b>Anleggsmidler</b>                 |        |                    |                    |
| <b>Immaterielle eiendeler</b>        |        |                    |                    |
| Utsatt skattefordel                  | 8      | 12 529 475         | 2 189 860          |
| <b>Sum immaterielle eiendeler</b>    |        | <b>12 529 475</b>  | <b>2 189 860</b>   |
| <b>Varige driftsmidler</b>           |        |                    |                    |
| Tomter, bygninger o.a. fast eiendom  | 6, 10  | 570 924            | 570 924            |
| Driftsløsøre, inventar o.a. utstyr   | 6, 10  | 8 070 695          | 5 492 048          |
| <b>Sum varige driftsmidler</b>       |        | <b>8 641 619</b>   | <b>6 062 972</b>   |
| <b>Finansielle anleggsmidler</b>     |        |                    |                    |
| Investeringer i datterselskap        | 11     | 0                  | 671 236            |
| Lån til foretak i samme konsern      | 12     | 11 622 840         | 23 243 593         |
| Investeringer i aksjer og andeler    | 13     | 450 000            | 480 833            |
| Andre langsiktige fordringer         | 4, 14  | 633 000            | 756 743            |
| Pensjonsmidler                       | 5      | 0                  | 17 939 802         |
| <b>Sum finansielle anleggsmidler</b> |        | <b>12 705 840</b>  | <b>43 092 207</b>  |
| <b>Sum anleggsmidler</b>             |        | <b>33 876 934</b>  | <b>51 345 038</b>  |
| <b>Omløpsmidler</b>                  |        |                    |                    |
| Varelager                            | 10     | 173 367 862        | 179 158 685        |
| <b>Fordringer</b>                    |        |                    |                    |
| Kundefordringer                      | 10, 12 | 259 261 116        | 178 891 485        |
| Andre kortsiktige fordringer         | 12     | 6 832 520          | 18 530 734         |
| <b>Sum fordringer</b>                |        | <b>266 093 636</b> | <b>197 422 219</b> |
| Bankinnskudd, kontanter o.l.         | 15     | 314 127 440        | 65 358 439         |
| <b>Sum omløpsmidler</b>              |        | <b>753 588 937</b> | <b>441 939 343</b> |
| <b>Sum eiendeler</b>                 |        | <b>787 465 871</b> | <b>493 284 381</b> |





**Balanse**  
**Scandinavian Fittings And Flanges AS**

| Egenkapital og gjeld            | Note  | 2024               | 2023               |
|---------------------------------|-------|--------------------|--------------------|
| <b>Innskutt egenkapital</b>     |       |                    |                    |
| Aksjekapital                    | 9, 16 | 4 000 000          | 4 000 000          |
| Annen innskutt egenkapital      | 9     | 730 000            | 730 000            |
| <b>Sum innskutt egenkapital</b> |       | <b>4 730 000</b>   | <b>4 730 000</b>   |
| <b>Opptjent egenkapital</b>     |       |                    |                    |
| Annen egenkapital               | 9     | 168 752 387        | 184 617 078        |
| <b>Sum opptjent egenkapital</b> |       | <b>168 752 387</b> | <b>184 617 078</b> |
| <b>Sum egenkapital</b>          |       | <b>173 482 387</b> | <b>189 347 078</b> |
| <b>Gjeld</b>                    |       |                    |                    |
| <b>Kortsiktig gjeld</b>         |       |                    |                    |
| Leverandørgjeld                 | 12    | 170 272 524        | 132 314 994        |
| Betalbar skatt                  | 8     | 65 308 039         | 15 920 986         |
| Skyldig offentlige avgifter     | 15    | 46 189 523         | 57 802 135         |
| Annen kortsiktig gjeld          | 12    | 332 213 397        | 97 899 188         |
| <b>Sum kortsiktig gjeld</b>     |       | <b>613 983 484</b> | <b>303 937 304</b> |
| <b>Sum gjeld</b>                |       | <b>613 983 484</b> | <b>303 937 304</b> |
| <b>Sum egenkapital og gjeld</b> |       | <b>787 465 871</b> | <b>493 284 381</b> |

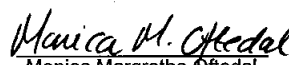
Sandnes, 25.04.2025  
Styret i Scandinavian Fittings And Flanges AS


  
Tore Christiansen  
styreleder

  
Flavio Belloli  
styremedlem

  
Andrea Galperti  
styremedlem

  
Julie Trettenes  
styremedlem

  
Monica Margrethe Oftedal  
styremedlem

  
Francesca Pugelli  
styremedlem

  
Boye Christiansen  
daglig leder



## Scandinavian Fittings And Flanges AS

### Kontantstrømoppstilling

|   | 2024               | 2023               |
|---|--------------------|--------------------|
| Ordinært resultat før skattekostnad                         | 249 103 733        | 80 322 272         |
| Periodens betalte skatt                                     | -15 920 986        | -13 412 960        |
| Gevinst (-) / tap ved salg av anleggsmidler                 | -236 458           | 0                  |
| Gevinst (-) / tap ved salg av aksjer                        | -2 047 931         | 0                  |
| Ordinære avskrivninger                                      | 1 396 582          | 1 101 481          |
| Endring i varelager   | 5 790 823          | -75 774 255        |
| Endring i kundefordringer                                   | -80 369 631        | -70 557 355        |
| Endring i leverandørgjeld                                   | 37 957 530         | 89 013 747         |
| Endring i pensjonsforpliktelse                              | 17 939 802         | -4 446 670         |
| Endring i andre tidsavgrensninger                           | 74 399 812         | 41 580 824         |
| <b>Netto kontantstrøm fra operasjonelle aktiviteter</b>     | <b>288 013 276</b> | <b>47 827 084</b>  |
| Innbetalinger ved salg av varige driftsmidler               | 600 000            | 0                  |
| Utbetalinger ved kjøp av varige driftsmidler                | -4 338 771         | -2 808 155         |
| Innbetaling ved salg av aksjer i Vendor og Heli 1           | 2 750 000          | 0                  |
| Netto endring utlån   | 11 744 496         | 1 466 277          |
| <b>Netto kontantstrøm fra investeringsaktiviteter</b>       | <b>10 755 725</b>  | <b>-1 341 878</b>  |
| Utbetalinger av konsernbidrag                               | -50 000 000        | -45 000 000        |
| Innbetaling av konsernbidrag                                | 0                  | 610 764            |
| <b>Netto kontantstrøm fra finansieringsaktiviteter</b>      | <b>-50 000 000</b> | <b>-44 389 236</b> |
| Netto endring av kontanter og kontantekvivalenter           | 248 769 001        | 2 095 970          |
| Kontanter og kontantekvivalenter ved periodens begynnelse   | 65 358 439         | 63 262 469         |
| <b>Kontanter og kontantekvivalenter ved periodens slutt</b> | <b>314 127 440</b> | <b>65 358 439</b>  |



## Scandinavian Fittings And Flanges AS

### Noter til regnskapet 2024

#### Regnskapsprinsipper

Årsregnskapet er satt opp i samsvar med regnskapslovens bestemmelser og god regnskapsskikk.

#### Klassifisering og vurdering av balanseposter

Omløpsmidler og kortsiktig gjeld omfatter poster som forfaller til betaling innen ett år, samt poster som knytter seg til varekretsløpet. Øvrige poster er klassifisert som anleggsmiddel/langsiktig gjeld.

Omløpsmidler vurderes til laveste av anskaffelseskost og virkelig verdi. Kortsiktig gjeld balanseføres til nominelt beløp på etableringstidspunktet.

Anleggsmidler vurderes til anskaffelseskost, men nedskrives til virkelig verdi dersom verdifallet ikke forventes å være forbigående. Langsiktig gjeld balanseføres til nominelt beløp på etableringstidspunktet.

#### Salgsinntekter

Inntektsføring ved salg av varer skjer på leveringstidspunktet.

#### Datterselskap og tilknyttet selskap

Datterselskap og tilknyttet selskap er vurdert etter kostmetoden i selskapsregnskapet og presentert som finansielle anleggsmidler.

#### Fordringer

Kundefordringer og andre fordringer er oppført i balansen til pålydende etter fradrag for avsetning til forventet tap. Avsetning til tap gjøres på grunnlag av individuelle vurderinger av de enkelte fordringene. I tillegg gjøres det for øvrige kundefordringer en uspesifisert avsetning for å dekke antatt tap.

#### Varebeholdninger

Lager av innkjøpte varer er verdsatt til laveste av anskaffelseskost etter FIFO-prinsippet og virkelig verdi. Det foretas nedskrivning for påregnelig ukurans. Selskapets varelager består av innkjøpte varer for videresalg.

#### Valuta

Pengeposter i utenlandsk valuta er vurdert etter kursen ved regnskapsårets slutt.

#### Varige driftsmidler

Varige driftsmidler balanseføres og avskrives over driftsmidlets levetid dersom de har levetid over 3 år og har en kostpris som overstiger kr 30 000. Direkte vedlikehold av driftsmidler kostnadsføres løpende under driftskostnader, mens påkostninger eller forbedringer tillegges driftsmidlets kostpris og avskrives i takt med driftsmidlet.

#### Pensjoner

Pensjonskostnad og -forpliktelse for selskapets ytelsesbaserte pensjonsordning blir beregnet på grunnlag av aktuarielle forutsetninger gjort ved utgangen av året. Nåverdien av netto pensjonsforpliktelsen eller -midler blir balanseført som langsiktig gjeld eller anleggsmiddel. Endringer i netto pensjonsforpliktelse blir kostnadsført som lønnskostnad. Netto pensjonskostnad inkluderer nåverdien av opptjent pensjon i perioden, rentekostnad på opptjent pensjonsforpliktelse, forventet avkastning på pensjonsmidlene og amortisering av endringer i estimatavvik og planendringer. Ved regnskapsføring av pensjon er lineær opptjeningsprofil og forventet sluttlønn om opptjeningsgrunnlag lagt til grunn. Planendringer amortiseres over forventet gjenværende opptjeningsperiode. Det samme gjelder estimatavvik i den grad de overstiger 10% av den største av pensjonsforpliktelsene og pensjonsmidlene (korridor).

Selskapet har også en innskuddsbasert pensjonsordning som gir de ansatte i ordningen et årlig tilskudd til sin pensjon beregnet ut fra den enkeltes lønn.

#### Skatt

Skattekostnaden i resultatregnskapet omfatter både periodens betalbare skatt og endring i utsatt skatt/utsatt skattefordel. Utsatt skatt/utsatt skattefordel er beregnet med 22 % på grunnlag av de midlertidige forskjeller som eksisterer mellom regnskapsmessig og skattemessige verdier, samt ligningsmessig underskudd til fremføring ved utgangen av regnskapsåret. Skatteøkende og skattereduserende midlertidige forskjeller som reverserer eller kan reversere i samme periode, er utlignet og nettoført.



## Scandinavian Fittings And Flanges AS

### Noter til regnskapet 2024

#### Note 1 - Finansiell markedsrisiko

Selskapet er eksponert for valutakursendringer ved at varer kjøpes inn fra utlandet. For å redusere valutarisikoen etterstreber selskapet å selge varer i samme valuta som de er kjøpt, uten at dette gir noen fullgod sikring av valutarisikoen. Det er ikke foretatt noen ytterligere valutasikring for å motvirke denne eksponeringen.

#### Note 2 – Konsernforhold

Scandinavian Fittings & Flanges AS er datterselskap av Scandinavian Fittings & Flanges Holding AS som har forretningskontor i Sandnes. Det utarbeides konsernregnskap for Scandinavian Fittings & Flanges Holding AS.

#### Note 3 – Salgsinntekter

Selskapets inntekter er i hovedsak relatert til salg innenfor samme virksomhetsområde og geografisk marked (olje- og gassindustrien på norsk sokkel).

#### Note 4 – Lønnskostnader, antall ansatte, godtgjørelser, lån til ansatte mm.

| Lønnskostnader     | 2024               | 2023               |
|--------------------|--------------------|--------------------|
| Lønninger          | 150 209 295        | 90 384 736         |
| Folketrygdavgift   | 14 761 060         | 16 965 461         |
| Pensjonskostnader* | 27 388 512         | 6 666 141          |
| Andre ytelser      | 5 155 279          | 4 209 545          |
| <b>Sum</b>         | <b>197 514 146</b> | <b>118 225 883</b> |

Antall årsverk av ansatte 63,7 62,4

\*Se note 5 for ytterligere spesifikasjon av pensjonskostnad.

| Ytelser til ledende personer | Daglig leder     |
|------------------------------|------------------|
| Lønn med bonus               | 7 000 000        |
| Pensjonskostnader            | 152 408          |
| Annen godtgjørelse           | 507 081          |
| <b>Sum</b>                   | <b>7 659 489</b> |

Det er ikke utbetalt styrehonorar i regnskapsåret. Det er utbetalt bonus til ledende ansatte i tråd med selskapets interne policy.

#### Lån til ansatte

Ansatte har lån i selskapet på til sammen kr 583 000. Lånene blir ikke renteberegnet, men det foretas innberetning av fordel etter statens satser. Det er ikke stillet sikkerhet for noen av lånene.

| Honorar til revisor eks. mva utgjør: | 2024           | 2023           |
|--------------------------------------|----------------|----------------|
| Lovpålagt revisjon                   | 390 785        | 354 686        |
| Regnskapsteknisk bistand             | 59 916         | 25 185         |
| <b>Sum</b>                           | <b>450 701</b> | <b>379 871</b> |



## Scandinavian Fittings And Flanges AS

### Noter til regnskapet 2024

#### Note 5 – Pensjonsforpliktelser

Selskapet har en ytelsesbasert og en innskuddsbasert kollektiv pensjonsforsikring for sine ansatte. Den innskuddsbaserte ordningen ble opprettet i 2007 og alle ansatte fikk tilbud om å gå over fra den ytelsesbaserte til den innskuddsbaserte ordningen. Nyansatte inngår i den innskuddsbaserte ordningen. Begge pensjonsordningene oppfyller kravene gitt i lov om obligatorisk tjenestepensjon.

Selskapets innskuddsbaserte pensjonsordning omfatter 50 personer ved utgangen av året. Denne ordningen innebærer at selskapet årlig innbetaler en pensjonspremie på 3 % av lønn mellom 1 og 7 G og 6 % av lønn mellom 7,1 og 12 G, til den ansattes pensjonskonto. Innbetalt premie kostnadsføres løpende etter sammenstillingsprinsippet. Selskapet har ingen forpliktelser utover de løpende premieinnbetalingene.

Selskapets ytelsesbaserte pensjonsordning omfatter 37 personer ved utgangen av året, hvorav 4 er uførepensjonert og 9 alderspensjonert. Ordningen gir rett til definerte fremtidige ytelser. Disse er i hovedsak avhengig av opptjeningsår, lønnsnivå ved oppnådd pensjonsalder og størrelsen på ytelsene fra folketrygden. Forpliktelsene er fondert gjennom et forsikringselskap.

Selskapets pensjonskostnader og -forpliktelser nedenfor er beregnet av en uavhengig aktuar.

| <i>Økonomiske forutsetninger</i>            | 2024  | 2023  |
|---|-------|-------|
| Avkastning på pensjonsmidler                | 4,80% | 4,70% |
| Diskonteringsrente                          | 3,10% | 3,00% |
| Årlig lønnsvekst                            | 3,50% | 3,50% |
| Årlig økning i G (folketrygdens grunnbeløp) | 3,25% | 3,25% |
| Årlig regulering av pensjoner               | 1,80% | 1,50% |

|   |                   |                  |
|---|-------------------|------------------|
| <b>Pensjonskostnader inkl. arbeidsgiveravgift</b>     | <b>2024</b>       | <b>2023</b>      |
| Årets pensjonsopptjening                              | 4 144 615         | 3 854 756        |
| Rentekostnad på pensjonsforpliktelsene                | 3 6263 86         | 3 114 322        |
| Pensjonskostnad (brutto)                              | 7 771 001         | 6 969 078        |
| Resultatført actuarielt tap (gevinst)                 | 3 405 316         | 2 075 528        |
| Forventet avkastning på pensjonsmidlene               | -3 119 308        | -2 915 672       |
| Administrasjonskostnader                              | 73 970            | 73 035           |
| Pensjonskostnad (netto) aktuarberegnet                | 8 130 979         | 6 201 969        |
| Avkortning / oppgjør / andre endringer                | 0                 | 0                |
| Pensjonskostnad (netto) vedr ytelsesordningen         | 8 130 979         | 6 201 969        |
| Pensjonskostnad (netto) vedr innskuddsordningen       | 1 317 731         | 464 171          |
| Nedvurdering av tidligere års bokførte pensjonsmidler | 17 939 802        | 0                |
| <b>Pensjonskostnad (netto)</b>                        | <b>27 388 512</b> | <b>6 666 140</b> |

|   |                    |                    |
|---|--------------------|--------------------|
| <b>Pensjonsforpliktelser</b>                              |                    |                    |
| Pensjonsforpliktelser brutto inkl arb.giv.avg.            | 117 448 415        | 118 555 304        |
| Pensjonsmidler (markedsverdi)                             | -102 913 000       | -93 326 000        |
| Pensjonsforpliktelser (netto) inkl arb.giv.avg.           | 14 535 415         | 25 229 304         |
| Ikke resultatført estimatendringer og avvik               | -32 686 891        | -43 169 106        |
| <b>Pensjonsforpliktelser (midler) inkl arb.giv.avg.1)</b> | <b>-18 151 476</b> | <b>-17 939 802</b> |
| <sup>1)</sup> herav utgjør arbeidsgiveravgiften:          | -2 243 086         | -2 216 926         |
| Ikke bokført pensjonsforpliktelse (midler)                | -18 151 476        | 0                  |
| <b>Bokført pensjonsforpliktelse (midler)</b>              | <b>0</b>           | <b>-17 939 802</b> |

Bokførte pensjonsmidler er nedvurdert i regnskapet av forsiktighetshensyn.



## Scandinavian Fittings And Flanges AS

### Noter til regnskapet 2024

#### Note 6 - Varige driftsmidler

|                                | Driftsløsøre, inv.,<br>kont.m. o | Tomter og bygg | Sum              |
|--------------------------------|----------------------------------|----------------|------------------|
| Anskaffelseskost 1.1.          | 30 137 083                       | 570 924        | 30 708 007       |
| Tilgang                        | 4 338 771                        | 0              | 4 338 771        |
| Avgang                         | -363 542                         | 0              | -363 542         |
| Anskaffelseskost 31.12.        | 34 112 312                       | 570 924        | 34 683 236       |
| Akk. avskrivninger 1.1.        | 24 645 035                       | 0              | 24 645 035       |
| Årets avskrivninger            | 1 396 582                        | 0              | 1 396 582        |
| Akk. avskrivninger 31.12.      | 26 041 617                       | 0              | 26 041 617       |
| <b>Bokført verdi pr 31.12.</b> | <b>8 070 695</b>                 | <b>570 924</b> | <b>8 641 620</b> |

|                   |         |             |
|-------------------|---------|-------------|
| Økonomisk levetid | 3-20 år | Ingen       |
| Avskrivningsplan  | Lineær  | avskrivning |

Det foreligger ikke balanseførte leieavtaler

#### Note 7 - Leieavtaler

Selskapet har leieavtaler om leie av forretnings- og lagerbygninger. Leieavtalen omfatter et kombinert bygg (kontor og lager) og lagerbygninger. Årlig leiebeløp i avtalene utgjør kr 10,2 mill. som indeksreguleres. Gjenværende leieperiode ved utgangen av året er hhv. 1-6 år.



## Scandinavian Fittings And Flanges AS

### Noter til regnskapet 2024

#### Note 8 Skatt

|  | 2024               | 2023              |
|--|--------------------|-------------------|
| <b>Årets skattekostnad</b>               |                    |                   |
| Resultatført skatt på ordinært resultat: |                    |                   |
| Betalbar skatt                           | 65 308 039         | 15 920 986        |
| Endring i utsatt skattefordel            | -10 339 615        | 2 361 295         |
| <b>Skattekostnad ordinært resultat</b>   | <b>54 968 424</b>  | <b>18 282 281</b> |
| <b>Skattepliktig inntekt:</b>            |                    |                   |
| Resultat før skatt                       | 249 103 733        | 80 322 272        |
| Permanente forskjeller                   | 752 739            | 2 779 001         |
| Endring i midlertidige forskjeller       | 46 998 250         | -10 733 157       |
| <b>Skattepliktig inntekt</b>             | <b>296 854 722</b> | <b>72 368 116</b> |
| <b>Betalbar skatt i balansen:</b>        |                    |                   |
| Betalbar skatt på årets resultat         | 65 308 039         | 15 920 986        |
| <b>Sum betalbar skatt i balansen</b>     | <b>65 308 039</b>  | <b>15 920 986</b> |
| <b>Beregning av effektiv skattesats</b>  |                    |                   |
| Resultat før skatt                       | 249 103 733        | 80 322 272        |
| Beregnet skatt av resultat før skatt     | 54 802 821         | 17 670 900        |
| Skatteeffekt av permanente forskjeller   | 165 603            | 611 380           |
| <b>Sum</b>                               | <b>54 968 424</b>  | <b>18 282 280</b> |
| Effektiv skattesats                      | 22,1 %             | 22,8 %            |

Skatteeffekten av midlertidige forskjeller som har gitt opphav til utsatt skatt og utsatte skattefordeler, spesifisert på typer av midlertidige forskjeller

|   | 2024               | 2023              | Endring           |
|---|--------------------|-------------------|-------------------|
| Varige driftsmidler                     | 684 669            | -97 676           | -782 346          |
| Varebeholdning                          | -12 500 000        | -12 500 000       | 0                 |
| Fordringer                              | -3 000 000         | -3 000 000        | 0                 |
| Gevinst – og tapskonto                  | -636 828           | -796 034          | -159 207          |
| Avsetninger mv                          | -41 500 000        | -11 500 000       | 30 000 000        |
| Pensjonspremie/- forpliktelse           | 0                  | 17 939 802        | 17 939 802        |
| <b>Sum</b>                              | <b>-56 952 159</b> | <b>-9 953 909</b> | <b>46 998 250</b> |
| <b>Grunnlag for utsatt skattefordel</b> | <b>-56 952 159</b> | <b>-9 953 909</b> | <b>46 998 250</b> |
| <b>Utsatt skattefordel (22 %)</b>       | <b>-12 529 475</b> | <b>-2 189 860</b> | <b>10 339 615</b> |



## Scandinavian Fittings And Flanges AS

### Noter til regnskapet 2024

#### Note 9 – Egenkapital

Avstemming av egenkapitalen for perioden:

|                      | Aksjekapital | Annen innskutt egenkapital | Annen egenkapital | Sum egenkapital |
|----------------------|--------------|----------------------------|-------------------|-----------------|
| Pr. 31.12.2023       | 4 000 000    | 730 000                    | 184 617 078       | 189 347 078     |
| Pr 01.01.2024        | 4 000 000    | 730 000                    | 184 617 078       | 189 347 078     |
| Årets resultat       | 0            | 0                          | 194 135 309       | 194 135 309     |
| Konsernbidrag avgitt | 0            | 0                          | -210 000 000      | -210 000 000    |
| Pr 31.12.2024        | 4 000 000    | 730 000                    | 168 752 387       | 173 482 387     |

#### Note 10 - Pantstillelser og garantier m.v.

Eiendeler er stillet som pant ovenfor kredittinstitusjoner med panteobligasjoner pålydende kr 150 mill. i driftstilbehør, kr 150 mill. i kundefordringer, kr 150 mill. i varelageret og kr. 20 mill. i motorvogn/anleggsmaskin. Bokført verdi av eiendeler stillet som sikkerhet er kr 440 mill. Panteengasjementet dekker løpende bankgarantier og kassakredittgjeld. Pr 31.12.2024 har selskapet en limit på kassakreditten på kr 100 mill, hvorav netto kr 0 mill er benyttet.

#### Note 11 - Datterselskap

| Firma                | Anskaffelses-tidspunkt | Forretnings-kontor | Eier-andel | Stemme-andel | Kost-pris | Balanseført verdi |
|----------------------|------------------------|--------------------|------------|--------------|-----------|-------------------|
| <i>Datterselskap</i> |                        |                    |            |              |           |                   |
| Vendor ITC AS        | 2003                   | Sandnes            | 100%       | 100%         | 671 236   | 0                 |

Aksjer i Vendor ITC AS er i 2024 solgt.

#### Note 12 - Mellomværende med selskap i samme konsern

|                     | Fordringer |            |
|---------------------|------------|------------|
|                     | 2024       | 2023       |
| Kundefordringer     | 9 631 122  | 21 552 038 |
| Langsiktig fordring | 8 534 940  | 23 243 593 |
| Kortsiktig fordring | 0          | 3 951 982  |
| Sum                 | 18 166 062 | 48 747 613 |

|                 | Gjeld       |            |
|-----------------|-------------|------------|
|                 | 2024        | 2023       |
| Leverandørgjeld | 3 212 910   | 2 518 771  |
| Konsernbidrag   | 210 000 000 | 50 000 000 |
| Sum             | 213 212 910 | 52 518 771 |



## Scandinavian Fittings And Flanges AS

### Noter til regnskapet 2024

#### Note 13 – Investeringer i aksjer og andeler

| Firma       | Antall aksjer | Eierandel | Kostpris /<br>balanseført verdi |
|-------------|---------------|-----------|---------------------------------|
| Heli 1 AS   | 300           | 10%       | 350 000                         |
| Nye Loen AS | 100           | 0,595%    | 100 000                         |
| <b>Sum</b>  |               |           | <b>450 000</b>                  |

#### Note 14 - Fordringer med forfall senere enn ett år

|                 | 2024           | 2023           |
|-----------------|----------------|----------------|
| Lån til ansatte | 583 000        | 756 743        |
| <b>Sum</b>      | <b>583 000</b> | <b>756 743</b> |

#### Note 15 - Bundne midler

Av posten bankinnskudd, kontanter og lignende utgjør bundne skattetrekksmidler kr 5 853 484. Skyldig skattetrekk utgjør kr 5 737 679.

#### Note 16 Aksjonærer

Aksjekapitalen i Scandinavian Fittings And Flanges AS pr. 31.12 består av:

|                 | Antall       | Pålydende | Bokført          |
|-----------------|--------------|-----------|------------------|
| Ordinære aksjer | 4 000        | 1 000,0   | 4 000 000        |
| <b>Sum</b>      | <b>4 000</b> |           | <b>4 000 000</b> |

#### Eierstruktur

De største aksjonærene i % pr. 31.12 var:

|  | Ordinære | Eierandel | Stemmeandel |
|--|----------|-----------|-------------|
| Scandinavian Fittings & Flanges Holding AS | 4 000    | 100,0     | 100,0       |



# Deloitte.

Deloitte AS  
Knud Holms gate 8  
NO-4005 Stavanger  
Norway

+47 51 81 56 00  
www.deloitte.no

Til generalforsamlingen i Scandinavian Fittings And Flanges AS

## UAVHENGIG REVISORS BERETNING

### Konklusjon

Vi har revidert årsregnskapet for Scandinavian Fittings And Flanges AS som består av balanse per 31. desember 2024, resultatregnskap, kontantstrømoppstilling for regnskapsåret avsluttet per denne datoen og noter til årsregnskapet, herunder et sammendrag av viktige regnskapsprinsipper.

Etter vår mening

- oppfyller årsregnskapet gjeldende lovkrav, og
- gir årsregnskapet et rettviseende bilde av selskapets finansielle stilling per 31. desember 2024 og av dets resultater og kontantstrømmer for regnskapsåret avsluttet per denne datoen i samsvar med regnskapslovens regler og god regnskapsskikk i Norge.

### Grunnlag for konklusjonen

Vi har gjennomført revisjonen i samsvar med International Standards on Auditing (ISA-ene). Våre oppgaver og plikter i henhold til disse standardene er beskrevet nedenfor under *Revisors oppgaver og plikter ved revisjonen av årsregnskapet*. Vi er uavhengige av selskapet i samsvar med kravene i relevante lover og forskrifter i Norge og International Code of Ethics for Professional Accountants (inkludert internasjonale uavhengighetsstandarder) utstedt av International Ethics Standards Board for Accountants (IESBA-reglene), og vi har overholdt våre øvrige etiske forpliktelser i samsvar med disse kravene. Innhentet revisjonsbevis er etter vår vurdering tilstrekkelig og hensiktsmessig som grunnlag for vår konklusjon.

### Øvrig informasjon

Styret og daglig leder (ledelsen) er ansvarlige for informasjonen i årsberetningen. Vår konklusjon om årsregnskapet ovenfor dekker ikke informasjonen i årsberetningen.

I forbindelse med revisjonen av årsregnskapet er det vår oppgave å lese årsberetningen. Formålet er å vurdere hvorvidt det foreligger vesentlig inkonsistens mellom årsberetningen og årsregnskapet og den kunnskap vi har opparbeidet oss under revisjonen av årsregnskapet, eller hvorvidt informasjon i årsberetningen ellers fremstår som vesentlig feil. Vi har plikt til å rapportere dersom årsberetningen fremstår som vesentlig feil. Vi har ingenting å rapportere i så henseende.

Basert på kunnskapen vi har opparbeidet oss i revisjonen, mener vi at årsberetningen

- er konsistent med årsregnskapet og
- inneholder de opplysninger som skal gis i henhold til gjeldende lovkrav.

Vår uttalelse om at årsberetningen inneholder de opplysninger som skal gis i henhold til gjeldende lovkrav, dekker ikke bærekraftsrapporten, hvor det avgis en separat attestasjonsuttalelse.

Deloitte AS and Deloitte Advokatfirma AS are the Norwegian affiliates of Deloitte NSE LLP, a member firm of Deloitte Touche Tohmatsu Limited, a UK private company limited by guarantee ("DTTL"). DTTL and each of its member firms are legally separate and independent entities. DTTL and Deloitte NSE LLP do not provide services to clients. Please see [www.deloitte.com/about](http://www.deloitte.com/about) to learn more about our global network of member firms.

Deloitte Norway conducts business through two legally separate and independent limited liability companies; Deloitte AS, providing audit, consulting, financial advisory and risk management services, and Deloitte Advokatfirma AS, providing tax and legal services.

Registrert i Foretaksregisteret  
Medlemmer av Den norske  
Revisorforening  
Organisasjonsnummer: 980 211 282



## Deloitte.

Uavhengig revisors beretning  
Scandinavian Fittings And Flanges  
AS

### *Ledelsens ansvar for årsregnskapet*

Ledelsen er ansvarlig for å utarbeide årsregnskapet og for at det gir et rettviseende bilde i samsvar med regnskapslovens regler og god regnskapsskikk i Norge. Ledelsen er også ansvarlig for slik internkontroll som den finner nødvendig for å kunne utarbeide et årsregnskap som ikke inneholder vesentlig feilinformasjon, verken som følge av misligheter eller utilsiktede feil.

Ved utarbeidelsen av årsregnskapet må ledelsen ta standpunkt til selskapets evne til fortsatt drift og opplyse om forhold av betydning for fortsatt drift. Forutsetningen om fortsatt drift skal legges til grunn for årsregnskapet så lenge det ikke er sannsynlig at virksomheten vil bli avvirket.

### *Revisors oppgaver og plikter ved revisjonen av årsregnskapet*

Vårt mål er å oppnå betryggende sikkerhet for at årsregnskapet som helhet ikke inneholder vesentlig feilinformasjon, verken som følge av misligheter eller utilsiktede feil, og å avgi en revisjonsberetning som inneholder vår konklusjon. Betyggende sikkerhet er en høy grad av sikkerhet, men ingen garanti for at en revisjon utført i samsvar med ISA-ene, alltid vil avdekke vesentlig feilinformasjon. Feilinformasjon kan oppstå som følge av misligheter eller utilsiktede feil. Feilinformasjon er å anse som vesentlig dersom den enkeltvis eller samlet med rimelighet kan forventes å påvirke de økonomiske beslutningene som brukerne foretar på grunnlag av årsregnskapet.

Som del av en revisjon i samsvar med ISA-ene, utøver vi profesjonelt skjønn og utviser profesjonell skepsis gjennom hele revisjonen. I tillegg:

- identifiserer og vurderer vi risikoen for vesentlig feilinformasjon i årsregnskapet, enten det skyldes misligheter eller utilsiktede feil. Vi utformer og gjennomfører revisjonshandlinger for å håndtere slike risikoer, og innhenter revisjonsbevis som er tilstrekkelig og hensiktsmessig som grunnlag for vår konklusjon. Risikoen for at vesentlig feilinformasjon som følge av misligheter ikke blir avdekket, er høyere enn for feilinformasjon som skyldes utilsiktede feil, siden misligheter kan innebære samarbeid, forfalskning, bevisste utelatelser, uriktige fremstillinger eller overstyring av internkontroll.
- opparbeider vi oss en forståelse av intern kontroll som er relevant for revisjonen, for å utforme revisjonshandlinger som er hensiktsmessige etter omstendighetene, men ikke for å gi uttrykk for en mening om effektiviteten av selskapets interne kontroll.
- evaluerer vi om de anvendte regnskapsprinsippene er hensiktsmessige og om regnskapsestimatene og tilhørende noteopplysninger utarbeidet av ledelsen er rimelige.
- konkluderer vi på om ledelsens bruk av fortsatt drift-forutsetningen er hensiktsmessig, og, basert på innhentede revisjonsbevis, hvorvidt det foreligger vesentlig usikkerhet knyttet til hendelser eller forhold som kan skape tvil av betydning om selskapets evne til fortsatt drift. Dersom vi konkluderer med at det eksisterer vesentlig usikkerhet, kreves det at vi i revisjonsberetningen henleder oppmerksomheten på tilleggsopplysningene i årsregnskapet, eller, dersom slike tilleggsopplysninger ikke er tilstrekkelige, at vi modifiserer vår konklusjon. Våre konklusjoner er basert på revisjonsbevis innhentet frem til datoen for revisjonsberetningen. Etterfølgende hendelser eller forhold kan imidlertid medføre at selskapet ikke kan fortsette driften.
- evaluerer vi den samlede presentasjonen, strukturen og innholdet i årsregnskapet, inkludert tilleggsopplysningene, og hvorvidt årsregnskapet gir uttrykk for de underliggende transaksjonene og hendelsene på en måte som gir et rettviseende bilde.

Vi kommuniserer med styret blant annet om det planlagte innholdet i og tidspunkt for revisjonsarbeidet og eventuelle vesentlige funn i revisjonen, herunder vesentlige svakheter i intern kontroll som vi avdekker gjennom revisjonen.



**Deloitte.**

Uavhengig revisors beretning  
Scandinavian Fittings And Flanges  
AS

Stavanger, 25. april 2025  
Deloitte AS

**Bård Frøyland**  
statsautorisert revisor  
(elektronisk signert)



## Uavhengig revisors beretning

Name

Frøyland, Bård

Date

2025-04-25

Identification

 bankID Frøyland, Bård



This document contains electronic signatures using EU-compliant PAdES - PDF  
Advanced Electronic Signatures (Regulation (EU) No 910/2014 (eIDAS))