



ÅRSREGNSKAPET FOR REGNSKAPSÅRET 2021 - GENERELL INFORMASJON

Enheten

Organisasjonsnummer:	977 213 312
Organisasjonsform:	Aksjeselskap
Foretaksnavn:	PEKAT INVEST AS
Forretningsadresse:	Brendøyvegen 6 6906 FLORØ

Regnskapsår

Årsregnskapets periode:	01.01.2021 - 31.12.2021
-------------------------	-------------------------

Konsern

Mørselskap i konsern:	Ja
Konsernregnskap lagt ved:	Ja

Regnskapsregler

Regler for små foretak benyttet:	Ja
Benyttet ved utarbeidelsen av årsregnskapet til selskapet:	Regnskapslovens alminnelige regler
Benyttet ved utarbeidelsen av årsregnskapet til konsernet:	Regnskapslovens alminnelige regler

Årsregnskapet fastsatt av kompetent organ

Bekreftet av representant for selskapet:	Trond Ole Hjortland
Dato for fastsettelse av årsregnskapet:	22.06.2022

Grunnlag for avgivelse

År 2021: Årsregnskapet er elektronisk innlevert
År 2020: Tall er hentet fra elektronisk innlevert årsregnskap fra 2021

Det er ikke krav til at årsregnskapet m.v. som sendes til Regnskapsregisteret er undertegnet. Kontrollen på at dette er utført ligger hos revisor/enhetens øverste organ. Sikkerheten ivaretas ved at innsender har rolle/rettighet for innsending av årsregnskapet via Altinn, og ved at det bekreftes at årsregnskapet er fastsatt av kompetent organ.

Brønnøysundregistrene, 11.07.2023



Resultatregnskap

Beløp i: NOK	Note	2021	2020
RESULTATREGNSKAP			
Kostnader			
Lønnskostnad	3	33 180	31 980
Annen driftskostnad	3	81 704	95 142
Sum kostnader		114 884	127 122
Driftsresultat		-114 884	-127 122
Finansinntekter og finanskostnader			
Inntekt på investering i datterselskap og tilknyttet selskap	8	4 000 000	4 000 000
Annen renteinntekt		27 760	12 650
Sum finansinntekter		4 027 760	4 012 650
Annen finanskostnad			655
Sum finanskostnader			655
Netto finans		4 027 760	4 011 995
Ordinært resultat før skattekostnad		3 912 876	3 884 873
Ordinært resultat etter skattekostnad		3 912 876	3 884 873
Årsresultat		3 912 876	3 884 873
Overføringer og disponeringer			
Ordinært utbytte		4 000 000	4 000 000
Overføringer til/fra annen egenkapital		-87 124	-115 127
Sum overføringer og disponeringer		3 912 876	3 884 873



Balanse

Beløp i: NOK	Note	2021	2020
BALANSE - EIENDELER			
Anleggsmidler			
Immaterielle eiendeler			
Finansielle anleggsmidler			
Investering i datterselskap	2,7	400 000	400 000
Sum finansielle anleggsmidler		400 000	400 000
Sum anleggsmidler		400 000	400 000
Omløpsmidler			
Varer			
Fordringer			
Andre fordringer	8	4 000 000	4 000 000
Sum fordringer		4 000 000	4 000 000
Bankinnskudd, kontanter og lignende			
Bankinnskudd, kontanter og lignende		5 490 251	5 577 375
Sum bankinnskudd, kontanter og lignende		5 490 251	5 577 375
Sum omløpsmidler		9 490 251	9 577 375
SUM EIENDELER		9 890 251	9 977 375
BALANSE - EGENKAPITAL OG GJELD			
Egenkapital			
Innskutt egenkapital			
Selskapskapital	4	170 000	170 000
Beholdning av egne aksjer		-17 000	-17 000
Sum innskutt egenkapital		153 000	153 000
Opptjent egenkapital			
Annen egenkapital		5 731 455	5 818 579



Balanse

Beløp i: NOK	Note	2021	2020
Sum opptjent egenkapital		5 731 455	5 818 579
Sum egenkapital	9	5 884 455	5 971 579
Sum langsiktig gjeld		0	0
Kortsiktig gjeld			
Utbytte		4 000 000	4 000 000
Annen kortsiktig gjeld		5 796	5 796
Sum kortsiktig gjeld		4 005 796	4 005 796
Sum gjeld		4 005 796	4 005 796
SUM EGENKAPITAL OG GJELD		9 890 251	9 977 375



Konsernets resultatregnskap

Beløp i: NOK	Note	2021	2020
RESULTATREGNSKAP			
Inntekter			
Salgsinntekt	11	357 571 291	356 770 298
Sum inntekter		357 571 291	356 770 298
Kostnader			
Varekostnad	13	334 889 456	333 340 420
Lønnskostnad	2	2 582 111	2 526 320
Avskrivning på varige driftsmidler og immaterielle eiendeler	4	199 729	222 192
Annen driftskostnad		14 425 455	12 322 239
Sum kostnader		352 096 751	348 411 171
Driftsresultat		5 474 540	8 359 127
Finansinntekter og finanskostnader			
Inntekt på investering i datterselskap og tilknyttet selskap	3	3 826 576	31 472
Annen renteinntekt		27 761	19 527
Annen finansinntekt		402 871	367 356
Sum finansinntekter		4 257 208	418 355
Annen rentekostnad		183 180	200 587
Annen finanskostnad		194 220	221 910
Sum finanskostnader		377 400	422 497
Netto finans		3 879 808	-4 142
Ordinært resultat før skattekostnad		9 354 348	8 354 985
Skattekostnad på ordinært resultat	7	1 253 202	1 795 230
Ordinært resultat etter skattekostnad		8 101 146	6 559 755
Årsresultat		8 101 146	6 559 755
Minoritetsinteresser	10	1 637 654	1 334 976
Årsresultat etter minoritetsinteresser		6 463 492	5 224 779



Konsernets balanse

Beløp i: NOK	Note	2021	2020
BALANSE - EIENDELER			
Anleggsmidler			
Immaterielle eiendeler			
Utsatt skattefordel	7	72 500	74 575
Sum immaterielle eiendeler		72 500	74 575
Varige driftsmidler			
Tomter, bygninger og annen fast eiendom	4		8 791
Driftsløsøre, inventar, verktøy, kontormaskiner og lignende	4	372 037	535 844
Sum varige driftsmidler		372 037	544 635
Finansielle anleggsmidler			
Investeringer i tilknyttet selskap	3	19 036 005	17 880 389
Lån til tilknyttet selskap og felles kontrollert virksomhet		5 000	
Sum finansielle anleggsmidler		19 041 005	17 880 389
Sum anleggsmidler		19 485 542	18 499 599
Omløpsmidler			
Varer			
Varer	12	11 904 422	14 461 589
Sum varer		11 904 422	14 461 589
Fordringer			
Kundefordringer	6	55 944 142	45 585 004
Andre fordringer	9	12 985 206	7 527 410
Sum fordringer		68 929 348	53 112 414
Bankinnskudd, kontanter og lignende			
Bankinnskudd, kontanter og lignende	8	16 963 036	22 202 686
Sum bankinnskudd, kontanter og lignende		16 963 036	22 202 686
Sum omløpsmidler		97 796 806	89 776 689
SUM EIENDELER		117 282 348	108 276 288



Konsernets balanse

Beløp i: NOK	Note	2021	2020
BALANSE - EGENKAPITAL OG GJELD			
Egenkapital			
Innskutt egenkapital			
Selskapskapital	5	170 000	170 000
Beholdning av egne aksjer		-17 000	-17 000
Sum innskutt egenkapital		153 000	153 000
Opptjent egenkapital			
Fond		17 736 005	16 580 389
Annen egenkapital		23 148 486	21 840 610
Minoritetsinteresser		0	0
Sum opptjent egenkapital		40 884 491	38 420 999
Minoritetsinteresser		8 888 259	8 250 605
Sum egenkapital		49 925 750	46 824 604
Sum langsiktig gjeld		0	0
Kortsiktig gjeld			
Leverandørgjeld		59 356 172	53 065 046
Betalbar skatt		1 251 126	1 815 147
Skyldige offentlige avgifter		211 416	220 658
Utbytte		5 000 000	5 000 000
Annen kortsiktig gjeld		1 537 884	1 350 834
Sum kortsiktig gjeld		67 356 598	61 451 685
Sum gjeld		67 356 598	61 451 685
SUM EGENKAPITAL OG GJELD		117 282 348	108 276 289



Brønnøysundregistrene

ÅRSREGNSKAP FOR REGNSKAPSÅRET 2021 - GENERELL INFORMASJON

Journalnummer: 2022 683095

Enheten

Organisasjonsnummer: 977 213 312
Organisasjonsform: Aksjeselskap
Foretaksnavn: PEKAT INVEST AS
Forretningsadresse: Brendøyvegen 6
6906 FLORØ

Regnskapsår

Årsregnskapets periode: 01.01.2021 - 31.12.2021

Konsern

Morselskap i konsern: Ja
Konsernregnskap lagt ved: Ja

Regnskapsregler

Regler for små foretak benyttet: Ja
Benyttet ved utarbeidelsen av
årsregnskapet til selskapet: Regnskapslovens alminnelige regler
Benyttet ved utarbeidelsen av
årsregnskapet til konsernet: Regnskapslovens alminnelige regler

Årsregnskapet fastsatt av kompetent organ

Bekreftet av representant for selskapet: Trond Ole Hjortland
Dato for fastsettelse av årsregnskapet: 22.06.2022

Revisjon

Årsregnskapet er utarbeidet av ekstern
autorisert regnskapsfører: Ja
Ekstern autorisert regnskapsfører har i
løpet av regnskapsåret bistått ved den
løpende regnskapsføringen eller utført
andre tjenester for selskapet enn å
utarbeide årsregnskapet: Ja

Grunnlag for avgivelse

År 2021: Årsregnskap er elektronisk innlevert.
År 2020: Tall er hentet fra elektronisk innlevert årsregnskap fra 2021.

Det er ikke krav til at årsregnskapet m.v. som sendes til Regnskapsregisteret er undertegnet. Kontrollen på at dette er utført ligger hos revisor/enhetens øverste organ. Sikkerheten ivaretas ved at innsender har rolle/rettighet for innsending av årsregnskapet via Altinn, og ved at det bekreftes at årsregnskapet er fastsatt av kompetent organ.

Brønnøysundregistrene, 23.07.2022

Brønnøysundregistrene
Postadresse: Postboks 900, 8910 Brønnøysund
Telefon: 75 00 75 00
E-post: firmapost@brreg.no Internett: www.brreg.no
Organisasjonsnummer: 974 760 673



Organisasjonsnr: 977 213 312
PEKAT INVEST AS

RESULTATREGNSKAP

Beløp i: NOK	Note	2021	2020
RESULTATREGNSKAP			
Kostnader			
Lønnskostnad	3	33 180	31 980
Annen driftskostnad	3	81 704	95 142
Sum kostnader		114 884	127 122
Driftsresultat		-114 884	-127 122
Finansinntekter og finanskostnader			
Inntekt på investering i datterselskap og tilknyttet selskap	8	4 000 000	4 000 000
Annen renteinntekt		27 760	12 650
Sum finansinntekter		4 027 760	4 012 650
Annen finanskostnad			655
Sum finanskostnader			655
Netto finans		4 027 760	4 011 995
Ordinært resultat før skattekostnad		3 912 876	3 884 873
Ordinært resultat etter skattekostnad		3 912 876	3 884 873
Årsresultat		3 912 876	3 884 873
Overføringer og disponeringer			
Ordinært utbytte		4 000 000	4 000 000
Overføringer til/fra annen egenkapital		-87 124	-115 127
Sum overføringer og disponeringer		3 912 876	3 884 873



Organisasjonsnr: 977 213 312
PEKAT INVEST AS

BALANSE

Beløp i: NOK

	Note	2021	2020
--	------	------	------

BALANSE - EIENDELER

Anleggsmidler Immaterielle eiendeler

Finansielle anleggsmidler

Investering i datterselskap 2,7 400 000 400 000

Sum finansielle anleggsmidler 400 000 400 000

Sum anleggsmidler 400 000 400 000

Omløpsmidler

Varer

Fordringer

Andre fordringer 8 4 000 000 4 000 000

Sum fordringer 4 000 000 4 000 000

Bankinnskudd, kontanter og lignende

Bankinnskudd, kontanter
og lignende 5 490 251 5 577 375

Sum bankinnskudd,
kontanter og lignende 5 490 251 5 577 375

Sum omløpsmidler 9 490 251 9 577 375

SUM EIENDELER 9 890 251 9 977 375

BALANSE - EGENKAPITAL OG GJELD

Egenkapital

Innskutt egenkapital

Selskapskapital 4 170 000 170 000

Beholdning av egne aksjer -17 000 -17 000

Sum innskutt egenkapital 153 000 153 000

Opptjent egenkapital

Annen egenkapital 5 731 455 5 818 579

Sum opptjent egenkapital 5 731 455 5 818 579

Sum egenkapital 9 5 884 455 5 971 579

Sum langsiktig gjeld 0 0

Kortsiktig gjeld

Utbytte 4 000 000 4 000 000



Annen kortsiktig gjeld	5 796	5 796
Sum kortsiktig gjeld	4 005 796	4 005 796
Sum gjeld	4 005 796	4 005 796
SUM EGENKAPITAL OG GJELD	9 890 251	9 977 375



Organisasjonsnr: 977 213 312
PEKAT INVEST AS

KONSERNRESULTATREGNSKAP

Beløp i: NOK	Note	2021	2020
RESULTATREGNSKAP			
Inntekter			
Salgsinntekt	11	357 571 291	356 770 298
Sum inntekter		357 571 291	356 770 298
Kostnader			
Varekostnad	13	334 889 456	333 340 420
Lønnskostnad	2	2 582 111	2 526 320
Avskrivning på varige driftsmidler og immaterielle eiendeler	4	199 729	222 192
Annen driftskostnad		14 425 455	12 322 239
Sum kostnader		352 096 751	348 411 171
Driftsresultat		5 474 540	8 359 127
Finansinntekter og finanskostnader			
Inntekt på investering i datterselskap og tilknyttet selskap	3	3 826 576	31 472
Annen renteinntekt		27 761	19 527
Annen finansinntekt		402 871	367 356
Sum finansinntekter		4 257 208	418 355
Annen rentekostnad		183 180	200 587
Annen finanskostnad		194 220	221 910
Sum finanskostnader		377 400	422 497
Netto finans		3 879 808	-4 142
Ordinært resultat før skattekostnad		9 354 348	8 354 985
Skattekostnad på ordinært resultat	7	1 253 202	1 795 230
Ordinært resultat etter skattekostnad		8 101 146	6 559 755
Årsresultat		8 101 146	6 559 755
Minoritetsinteresser	10	1 637 654	1 334 976
Årsresultat etter minoritetsinteresser		6 463 492	5 224 779



Organisasjonsnr: 977 213 312
PEKAT INVEST AS

KONSERNBALANSE

<u>Beløp i: NOK</u>	<u>Note</u>	<u>2021</u>	<u>2020</u>
BALANSE - EIENDELER			
Anleggsmidler			
Immaterielle eiendeler			
Utsatt skattefordel	7	72 500	74 575
Sum immaterielle eiendeler		72 500	74 575
Varige driftsmidler			
Tomter, bygninger og annen fast eiendom	4		8 791
Driftsløsøre, inventar, verktøy, kontormaskiner og lignende	4	372 037	535 844
Sum varige driftsmidler		372 037	544 635
Finansielle anleggsmidler			
Investeringer i tilknyttet selskap	3	19 036 005	17 880 389
Lån til tilknyttet selskap og felles kontrollert virksomhet		5 000	
Sum finansielle anleggsmidler		19 041 005	17 880 389
Sum anleggsmidler		19 485 542	18 499 599
Omløpsmidler			
Varer			
Varer	12	11 904 422	14 461 589
Sum varer		11 904 422	14 461 589
Fordringer			
Kundefordringer	6	55 944 142	45 585 004
Andre fordringer	9	12 985 206	7 527 410
Sum fordringer		68 929 348	53 112 414
Bankinnskudd, kontanter og lignende			
Bankinnskudd, kontanter og lignende	8	16 963 036	22 202 686
Sum bankinnskudd, kontanter og lignende		16 963 036	22 202 686
Sum omløpsmidler		97 796 806	89 776 689
SUM EIENDELER		117 282 348	108 276 288
BALANSE - EGENKAPITAL OG GJELD			



Egenkapital			
Innskutt egenkapital			
Selskapskapital	5	170 000	170 000
Beholdning av egne aksjer		-17 000	-17 000
Sum innskutt egenkapital		153 000	153 000
Opptjent egenkapital			
Fond		17 736 005	16 580 389
Annen egenkapital		23 148 486	21 840 610
Minoritetsinteresser		0	0
Sum opptjent egenkapital		40 884 491	38 420 999
Minoritetsinteresser		8 888 259	8 250 605
Sum egenkapital		49 925 750	46 824 604
Sum langsiktig gjeld		0	0
Kortsiktig gjeld			
Leverandørgjeld		59 356 172	53 065 046
Betalbar skatt		1 251 126	1 815 147
Skyldige offentlige avgifter		211 416	220 658
Utbytte		5 000 000	5 000 000
Annen kortsiktig gjeld		1 537 884	1 350 834
Sum kortsiktig gjeld		67 356 598	61 451 685
Sum gjeld		67 356 598	61 451 685
SUM EGENKAPITAL OG GJELD		117 282 348	108 276 289



Organisasjonsnr: 977 213 312
PEKAT INVEST AS

NOTEOPPLYSNINGER - SELSKAP - alle poster oppgitt i hele tall

Note

Antall årsverk i regnskapsåret
0.00

Sum Beløp

Balanseført verdi 31.12. Varige driftsmidler Immaterielle eiend.

Konsernregnskap

Morselskapet sitt navn

Forretningskontor for morselskapet

Begrunnelse for at datterselskap er utelatt fra konsolideringen

Samlet beløp - tilknyttet selskap Årets Fjorårets

Samlet beløp - foretak i samme konsern Årets Fjorårets

Samlet beløp - foretak i samme konsern Årets Fjorårets

Samlet beløp - felles kontrollert virksomhet Årets Fjorårets

Pantstillelse Beløp

Beholdning av egne aksjer Antall Pålydende Andel av aksjek.



Organisasjonsnr: 977 213 312
PEKAT INVEST AS

NOTEOPPLYSNINGER - KONSERN

- alle poster oppgitt i hele tall



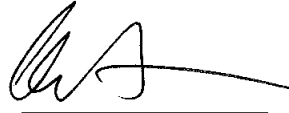



Resultatregnskap			
Pekat Invest AS			
Driftsinntekter og driftskostnader	Note	2021	2020
Lønnskostnad	3	33 180	31 980
Annen driftskostnad	3	81 704	95 142
Sum driftskostnader		<u>114 884</u>	<u>127 122</u>
Driftsresultat		<u>-114 884</u>	<u>-127 122</u>
Finansinntekter og finanskostnader			
Inntekt på investering i datterselskap	8	4 000 000	4 000 000
Annen renteinntekt		27 760	12 650
Annen finanskostnad		0	655
Resultat av finansposter		<u>4 027 760</u>	<u>4 011 995</u>
Ordinært resultat før skattekostnad		<u>3 912 876</u>	<u>3 884 873</u>
Ordinært resultat		<u>3 912 876</u>	<u>3 884 873</u>
Årsresultat		<u>3 912 876</u>	<u>3 884 873</u>
Overføringer			
Avsatt til utbytte		4 000 000	4 000 000
Overført fra annen egenkapital		87 124	115 127
Sum overføringer		<u>3 912 876</u>	<u>3 884 873</u>



Balanse			
Pekat Invest AS			
Eiendeler	Note	2021	2020
Anleggsmidler			
Finansielle driftsmidler			
Investeringer i datterselskap	2,7	400 000	400 000
Sum finansielle anleggsmidler		<u>400 000</u>	<u>400 000</u>
Sum anleggsmidler		<u>400 000</u>	<u>400 000</u>
Omløpsmidler			
Fordringer			
Andre kortsiktige fordringer	8	4 000 000	4 000 000
Sum fordringer		<u>4 000 000</u>	<u>4 000 000</u>
Investeringer			
Bankinnskudd, kontanter o.l.		5 490 251	5 577 375
Sum omløpsmidler		<u>9 490 251</u>	<u>9 577 375</u>
Sum eiendeler		<u>9 890 251</u>	<u>9 977 375</u>



Balanse			
Pekat Invest AS			
	Note	2021	2020
Egenkapital og gjeld			
Innskutt egenkapital			
Aksjekapital	4	170 000	170 000
Egne aksjer		-17 000	-17 000
Sum innskutt egenkapital		<u>153 000</u>	<u>153 000</u>
Opptjent egenkapital			
Annen egenkapital		5 731 455	5 818 579
Sum opptjent egenkapital		<u>5 731 455</u>	<u>5 818 579</u>
Sum egenkapital	9	<u>5 884 455</u>	<u>5 971 579</u>
Gjeld			
Kortsiktig gjeld			
Utbytte		4 000 000	4 000 000
Annen kortsiktig gjeld		5 796	5 796
Sum kortsiktig gjeld		<u>4 005 796</u>	<u>4 005 796</u>
Sum gjeld		<u>4 005 796</u>	<u>4 005 796</u>
Sum egenkapital og gjeld		<u>9 890 251</u>	<u>9 977 375</u>
Hamburg/Bergen, den2022 Styret i Pekat Invest AS			
 Mikael Farstad Hellevik styreleder	 Trond Ole Hjortland styremedlem	 Karoline Henriette Longem Skaar styremedlem	
	 Kari Longem styremedlem		
Pekat Invest AS			Side 3



Pekat Invest AS

Noter for 2021

Note 1 - Regnskapsprinsipper

Årsregnskapet er satt opp i samsvar med Regnskapsloven og god regnskapsskikk. Selskapet følger reglene som gjelder for små foretak.

Klassifisering og vurdering av balanseposter

Omløpsmidler og kortsiktig gjeld omfatter poster som forfaller til betaling innen ett år etter balansedagen. Øvrige poster er klassifisert som anleggsmiddel/langsiktig gjeld.

Omløpsmidler vurderes til laveste av anskaffelseskost og virkelig verdi. Kortsiktig gjeld balanseføres til nominelt beløp på etableringstidspunktet.

Anleggsmidler vurderes til anskaffelseskost, men nedskrives til virkelig verdi dersom verdifallet ikke forventes å være forbigående. Langsiktig gjeld balanseføres til nominelt beløp på etableringstidspunktet.

Fordringer

Kundefordringer og andre fordringer er oppført i balansen til pålydende. Avsetning til tap gjøres - når dette anses påkrevet - på grunnlag av individuelle vurderinger av de enkelte fordringene

Aksjer og andre verdipapirer

Investeringer i børsnoterte aksjer og andre verdipapir som er gjenstand for kursnotering, regnskapsføres til virkelig verdi pr utgangen av regnskapsåret.

Andre aksjer balanseføres til anskaffelseskost. Mottatt utbytte og andre utdelinger fra selskaper inntektsføres som finansinntekt. I den grad slike utdelinger overstiger tilbakeholdt resultat i selskapet etter oppkjøpet, anses det overskytende som tilbakebetaling av den opprinnelige investering.

Note 2 - Konsernforhold

Pekat Invest AS eier 80 % av aksjene i Skaar Norway AS.

Det er utarbeidet konsernregnskap der datterselskapet er konsolidert.

Skaar Norway AS har et årsresultat på MNOK 7,0 for 2021 (2020: MNOK 6,6), og en egenkapital på MNOK 26,7 ved utgangen av regnskapsåret (2020: MNOK 24,7). Selskapet har avsatt utbytte for 2021 med MNOK 5.

Note 3 - Godtgjørelser

Selskapet har ingen ansatte.

Det er i 2021 betalt ut honorar til styrets leder med NOK 30.000. Øvrige styremedlemmer har ikke mottatt godtgjørelse.

Revisor

Honorar til revisor er kostnadsført med NOK 39.011 inkl. mva. Beløpet gjelder lovpålagt revisjon.



Pekat Invest AS

Noter for 2021

Note 4 - Aksjekapital

Aksjekapitalen er på kr 170.000, fordelt på 17.000 aksjer a NOK 10. Aksjene har lik stemmerett i selskapet generalforsamling.

Aksjonærer pr 31.12.21:

	Antal	Eierandel
Kari Longem	3 825	23 %
Karoline Longem Skaar	3 825	23 %
Kaja Longem Skaar	3 825	23 %
Thea Longem Skaar	3 825	23 %
Pekat Invest AS	1 700	10 %
	17 000	100 %

Note 5 - Pantstillelser og garantiansvar

Selskapet har ingen pantsatte eiendeler og det er ikke gitt garantier overfor andre personer eller selskaper.

Note 6 - Skatt

	01.01 - 31.12	
	2021	2020
Betalbar skatt fremkommer slik:		
Ordinært resultat før skattekostnad	3 912 876	3 884 873
Permanente forskjeller	-3 880 000	-3 880 000
Motregnet mot tidligere tap	-32 876	-4 873
Grunnlag betalbar skatt	0	0
Skatt	0	0

Spesifikasjon av grunnlag for utsatt skatt/utsatt skattefordel:

Forskjeller som utlignes:

Andre forskjeller	120 000	120 000
Underskudd til fremføring	-354 715	-387 591
Sum	-234 715	-267 591
Utsatt skatt/utsatt skattefordel	-51 637	-58 870

Selskapet har ikke bokført utsatt skattefordel.



Pekat Invest AS

Noter for 2021

Note 7 - Aksjer

Selskap	Antall	Eierandel	Kostpris	Balansført verdi
Anleggsaksjer:				
Skaar Norway AS	800	80,0 %	400 000	400 000

Note 8 - Fordringer og gjeld

Selskapet har ikke gjeld som forfaller senere enn 5 år etter 31.12.21, eller fordringer som skal gjøres opp mer enn ett år etter utgangen av regnskapsåret. Utbytte fra datterselskapet Skaar Norway AS for 2021 er inntektsført med MNOK 4 og vises i balansen som fordring.

Note 9 - Endring i selskapets egenkapital

	Aksje- kapital	Egne aksjer	Annen egenkapital	Sum
Egenkapital pr. 01.01	170 000	-17 000	5 818 584	5 971 579
Årsresultat			3 912 876	3 912 876
Utbytte			-4 000 000	-4 000 000
Egenkapital pr. 31.12.	170 000	-17 000	5 731 461	5 884 455



PEKAT INVEST AS

Styrets beretning for 2021

Selskapets formål er å investere i norsk industri, herunder gjennom aksjer. Virksomheten drives fra Florø.

I årsregnskapet er fortsatt drift forutsetningen lagt til grunn da det etter styrets oppfatning ikke er forhold som tilsier noe annet.

Selskapet har ingen ansatte og forurenses ikke det ytre miljø.




Regnskapet for 2021 viser et årsresultat på kr.3.912.876,-

Styret foreslår at av årets overskudd blir kr. 4.000.000,- utbetalt i utbytte og kr. 87.124,- overført fra annen egenkapital.

Det fremlagte regnskapet gir etter styrets mening fullstendig informasjon om virksomheten i 2021 og om selskapets stilling ved årsskiftet.

15/06-2022

I styret for Pekat Invest AS

 Mikael Hellevik Styrets leder	 Trond Ole Hjortland Styremedlem	 Kari Longem Styremedlem	 Karoline H. L. Skaar Styremedlem
---	---	--	--



KPMG AS
Langlandsveien 1
6010 Ålesund

Telephone +47 45 40 40 63
Fax +47 70 10 31 30
Internet www.kpmg.no
Enterprise 935 174 627 MVA

Til generalforsamlingen i Pekat Invest AS

Uavhengig revisors beretning

Konklusjon

Vi har revidert Pekat Invest AS' årsregnskap, som består av:

- selskapsregnskapet, som består av balanse per 31. desember 2021, resultatregnskap og kontantstrømoppstilling for regnskapsåret avsluttet per denne datoen og noter til årsregnskapet, herunder et sammendrag av viktige regnskapsprinsipper, og
- konsernregnskapet, som består av balanse per 31. desember 2021, resultatregnskap og kontantstrømoppstilling for regnskapsåret avsluttet per denne datoen og noter til årsregnskapet, herunder et sammendrag av viktige regnskapsprinsipper.

Etter vår mening

- oppfyller årsregnskapet gjeldende lovkrav,
- gir selskapsregnskapet et rettviseende bilde av selskapets finansielle stilling per 31. desember 2021 og av dets resultater og kontantstrømmer for regnskapsåret avsluttet per denne datoen i samsvar med regnskapslovens regler og god regnskapsskikk i Norge, og
- gir konsernregnskapet et rettviseende bilde av konsernets finansielle stilling per 31. desember 2021 og av dets resultater og kontantstrømmer for regnskapsåret avsluttet per denne datoen i samsvar med regnskapslovens regler og god regnskapsskikk i Norge.

Grunnlag for konklusjonen

Vi har gjennomført revisjonen i samsvar med de internasjonale revisjonsstandardene International Standards on Auditing (ISA-ene). Våre oppgaver og plikter i henhold til disse standardene er beskrevet nedenfor under *Revisors oppgaver og plikter ved revisjonen av årsregnskapet*. Vi er uavhengige av selskapet og konsernet slik det kreves i lov, forskrift og International Code of Ethics for Professional Accountants (inkludert internasjonale uavhengighetsstandarder) utstedt av the International Ethics Standards Board for Accountants (IESBA-reglene), og vi har overholdt våre øvrige etiske forpliktelser i samsvar med disse kravene. Innhentet revisjonsbevis er etter vår vurdering tilstrekkelig og hensiktsmessig som grunnlag for vår konklusjon.

Øvrig informasjon

Styret og daglig leder (ledelsen) er ansvarlige for informasjonen i årsberetningen. Øvrig informasjon omfatter informasjon i årsrapporten bortsett fra årsregnskapet og den tilhørende revisjonsberetningen. Vår konklusjon om årsregnskapet ovenfor dekker ikke informasjonen i årsberetningen.

I forbindelse med revisjonen av årsregnskapet er det vår oppgave å lese årsberetningen. Formålet er å vurdere hvorvidt det foreligger vesentlig inkonsistens mellom årsberetningen og årsregnskapet og den kunnskap vi har opparbeidet oss under revisjonen av årsregnskapet, eller hvorvidt informasjon i årsberetningen ellers fremstår som vesentlig feil. Vi har plikt til å rapportere dersom årsberetningen fremstår som vesentlig feil. Vi har ingenting å rapportere i så henseende.

Basert på kunnskapen vi har opparbeidet oss i revisjonen, mener vi at årsberetningen

- er konsistent med årsregnskapet og
- inneholder de opplysninger som skal gis i henhold til gjeldende lovkrav.

Offices in:

KPMG AS, a Norwegian limited liability company and member firm of the KPMG network of independent member firms affiliated with KPMG International Cooperative ("KPMG International"), a Swiss entity.

Statsautoriserte revisorer - medlemmer av Den norske Revisorforening

Oslo	Elverum	Mo i Rana	Stord
Alta	Finnsnes	Molde	Straume
Arendal	Hamar	Skien	Tromsø
Bergen	Haugesund	Sandefjord	Trondheim
Bodo	Knaresund	Sandnessjøen	Tynset
Drammen	Kristiansand	Stavanger	Ålesund

Penneo Dokumentnøkkel: 0YN0J-MGMDG-30GTX-QXMS8-W535Z-15JNV



Ledelsens ansvar for årsregnskapet

Ledelsen er ansvarlig for å utarbeide årsregnskapet og for at det gir et rettviseende bilde i samsvar med regnskapslovens regler og god regnskapsskikk i Norge. Ledelsen er også ansvarlig for slik intern kontroll som den finner nødvendig for å kunne utarbeide et årsregnskap som ikke inneholder vesentlig feilinformasjon, verken som følge av misligheter eller utilsiktede feil.

Ved utarbeidelsen av årsregnskapet er ledelsen ansvarlig for å ta standpunkt til selskapets og konsernets evne til fortsatt drift og opplyse om forhold av betydning for fortsatt drift. Forutsetningen om fortsatt drift skal legges til grunn for årsregnskapet så lenge det ikke er sannsynlig at virksomheten vil bli avvirket.

Revisors oppgaver og plikter ved revisjonen av årsregnskapet

Vårt mål er å oppnå betryggende sikkerhet for at årsregnskapet som helhet ikke inneholder vesentlig feilinformasjon, verken som følge av misligheter eller utilsiktede feil, og å avgi en revisjonsberetning som inneholder vår konklusjon. Betryggende sikkerhet er en høy grad av sikkerhet, men ingen garanti for at en revisjon utført i samsvar med ISA-ene, alltid vil avdekke vesentlig feilinformasjon som eksisterer. Feilinformasjon kan oppstå som følge av misligheter eller utilsiktede feil. Feilinformasjon blir vurdert som vesentlig dersom den enkeltvis eller samlet med rimelighet kan forventes å påvirke økonomiske beslutninger som brukerne foretar basert på årsregnskapet.

Som del av en revisjon i samsvar med ISA-ene, utøver vi profesjonelt skjønn og utviser profesjonell skepsis gjennom hele revisjonen. I tillegg:

- identifiserer og vurderer vi risikoen for vesentlig feilinformasjon i regnskapet, enten det skyldes misligheter eller utilsiktede feil. Vi utformer og gjennomfører revisjonshandlinger for å håndtere slike risikoer, og innhenter revisjonsbevis som er tilstrekkelig og hensiktsmessig som grunnlag for vår konklusjon. Risikoen for at vesentlig feilinformasjon som følge av misligheter ikke blir avdekket, er høyere enn for feilinformasjon som skyldes utilsiktede feil, siden misligheter kan innebære samarbeid, forfalskning, bevisste utelatelser, uriktige fremstillinger eller overstyring av internkontroll.
- opparbeider vi oss en forståelse av den interne kontroll som er relevant for revisjonen, for å utforme revisjonshandlinger som er hensiktsmessige etter omstendighetene, men ikke for å gi uttrykk for en mening om effektiviteten av selskapets og konsernets interne kontroll.
- evaluerer vi om de anvendte regnskapsprinsippene er hensiktsmessige og om regnskapsestimaterne og tilhørende noteopplysninger utarbeidet av ledelsen er rimelige.
- konkluderer vi på hensiktsmessigheten av ledelsens bruk av fortsatt drift-forutsetningen ved avleggelsen av årsregnskapet, basert på innhentede revisjonsbevis, og hvorvidt det foreligger vesentlig usikkerhet knyttet til hendelser eller forhold som kan skape tvil av betydning om selskapets og konsernets evne til fortsatt drift. Dersom vi konkluderer med at det eksisterer vesentlig usikkerhet, kreves det at vi i revisjonsberetningen henleder oppmerksomheten på tilleggsopplysningene i årsregnskapet, eller, dersom slike tilleggsopplysninger ikke er tilstrekkelige, at vi modifierer vår konklusjon. Våre konklusjoner er basert på revisjonsbevis innhentet inntil datoen for revisjonsberetningen. Etterfølgende hendelser eller forhold kan imidlertid medføre at selskapet og konsernet ikke fortsetter driften.
- evaluerer vi den samlede presentasjonen, strukturen og innholdet i årsregnskapet, inkludert tilleggsopplysningene, og hvorvidt årsregnskapet gir uttrykk for de underliggende transaksjonene og hendelsene på en måte som gir et rettviseende bilde.
- innhenter vi tilstrekkelig og hensiktsmessig revisjonsbevis vedrørende den finansielle informasjonen til enhetene eller forretningsområdene i konsernet for å kunne gi uttrykk for en mening om det konsoliderte regnskapet. Vi er ansvarlige for å lede, følge opp og gjennomføre konsernrevisjonen. Vi alene er ansvarlige for vår revisjonskonklusjon.

Vi kommuniserer med styret blant annet om det planlagte omfanget av revisjonen og til hvilken tid revisjonsarbeidet skal utføres. Vi utveksler også informasjon om forhold av betydning som vi har



Uavhengig revisors beretning - Pekat Invest AS

avdekket i løpet av revisjonen, herunder om eventuelle svakheter av betydning i den interne kontrollen.

Ålesund, 17. juni 2022
KPMG AS

Viggo Gundersen
Statsautorisert revisor
(elektronisk signert)

Penneo Dokumentnrøkke: 0YN0J-MGMDG-30GTX-QXMS8-W5352-15JNN



PENNEO

Signaturene i dette dokumentet er juridisk bindende. Dokument signert med "Penneo"™ - sikker digital signatur.
De signerende parter sin identitet er registrert, og er listet nedenfor.

"Med min signatur bekrefter jeg alle datoer og innholdet i dette dokument."

Viggo Haavik Gundersen

Statsautorisert revisor

På vegne av: KPMG AS

Serienummer: 9578-5998-4-2299109

IP: 80.232.xxx.xxx

2022-06-17 07:53:45 UTC



Penneo Dokumentnr: 0YN0J-MGMDG-30G1X-QXMS8-W5352-15JNN

Dokumentet er signert digitalt, med **Penneo.com**. Alle digitale signatur-data i dokumentet er sikret og validert av den datamaskin-utregnede hash-verdien av det opprinnelige dokument. Dokumentet er låst og tids-stemplet med et sertifikat fra en betrodd tredjepart. All kryptografisk bevis er integrert i denne PDF, for fremtidig validering (hvis nødvendig).

Hvordan bekrefter at dette dokumentet er originalen?

Dokumentet er beskyttet av ett Adobe CDS sertifikat. Når du åpner dokumentet i

Adobe Reader, skal du kunne se at dokumentet er sertifisert av **Penneo e-signature service <penneo@penneo.com>**. Dette garanterer at innholdet i dokumentet ikke har blitt endret.

Det er lett å kontrollere de kryptografiske beviser som er lokalisert inne i dokumentet, med Penneo validator - <https://penneo.com/validate>



KPMG AS
Langlandsveien 1
6010 Ålesund

Telephone +47 45 40 40 63
Fax +47 70 10 31 30
Internet www.kpmg.no
Enterprise 935 174 627 MVA

Til generalforsamlingen i Pekat Invest AS

Uavhengig revisors beretning

Konklusjon

Vi har revidert Pekat Invest AS' årsregnskap, som består av:

- selskapsregnskapet, som består av balanse per 31. desember 2021, resultatregnskap og kontantstrømpoppstilling for regnskapsåret avsluttet per denne datoen og noter til årsregnskapet, herunder et sammendrag av viktige regnskapsprinsipper, og
- konsernregnskapet, som består av balanse per 31. desember 2021, resultatregnskap og kontantstrømpoppstilling for regnskapsåret avsluttet per denne datoen og noter til årsregnskapet, herunder et sammendrag av viktige regnskapsprinsipper.

Etter vår mening

- oppfyller årsregnskapet gjeldende lovkrav,
- gir selskapsregnskapet et rettviseende bilde av selskapets finansielle stilling per 31. desember 2021 og av dets resultater og kontantstrømmer for regnskapsåret avsluttet per denne datoen i samsvar med regnskapslovens regler og god regnskapsskikk i Norge, og
- gir konsernregnskapet et rettviseende bilde av konsernets finansielle stilling per 31. desember 2021 og av dets resultater og kontantstrømmer for regnskapsåret avsluttet per denne datoen i samsvar med regnskapslovens regler og god regnskapsskikk i Norge.

Grunnlag for konklusjonen

Vi har gjennomført revisjonen i samsvar med de internasjonale revisjonsstandardene International Standards on Auditing (ISA-ene). Våre oppgaver og plikter i henhold til disse standardene er beskrevet nedenfor under *Revisors oppgaver og plikter ved revisjonen av årsregnskapet*. Vi er uavhengige av selskapet og konsernet slik det kreves i lov, forskrift og International Code of Ethics for Professional Accountants (inkludert internasjonale uavhengighetsstandarder) utstedt av the International Ethics Standards Board for Accountants (IESBA-reglene), og vi har overholdt våre øvrige etiske forpliktelser i samsvar med disse kravene. Innhentet revisjonsbevis er etter vår vurdering tilstrekkelig og hensiktsmessig som grunnlag for vår konklusjon.

Øvrig informasjon

Styret og daglig leder (ledelsen) er ansvarlige for informasjonen i årsberetningen. Øvrig informasjon omfatter informasjon i årsrapporten bortsett fra årsregnskapet og den tilhørende revisjonsberetningen. Vår konklusjon om årsregnskapet ovenfor dekker ikke informasjonen i årsberetningen.

I forbindelse med revisjonen av årsregnskapet er det vår oppgave å lese årsberetningen. Formålet er å vurdere hvorvidt det foreligger vesentlig inkonsistens mellom årsberetningen og årsregnskapet og den kunnskap vi har opparbeidet oss under revisjonen av årsregnskapet, eller hvorvidt informasjon i årsberetningen ellers fremstår som vesentlig feil. Vi har plikt til å rapportere dersom årsberetningen fremstår som vesentlig feil. Vi har ingenting å rapportere i så henseende.

Basert på kunnskapen vi har opparbeidet oss i revisjonen, mener vi at årsberetningen

- er konsistent med årsregnskapet og
- inneholder de opplysninger som skal gis i henhold til gjeldende lovkrav.

Offices in:

KPMG AS, a Norwegian limited liability company and member firm of the KPMG network of independent member firms affiliated with KPMG International Cooperative ("KPMG International"), a Swiss entity.

Statsautoriserte revisorer - medlemmer av Den norske Revisorforening

Oslo	Elverum	Mo i Rana	Stord
Alta	Finnsnes	Molde	Straume
Arendal	Hamar	Skien	Tromsø
Bergen	Haugesund	Sandefjord	Trondheim
Bodo	Knaresund	Sandnessjøen	Tynset
Drammen	Kristiansand	Stavanger	Ålesund

Penneo Dokumentnøkkel: 0YN0J-MGMDG-30G1X-QXMS8-W5352-15JNV



Ledelsens ansvar for årsregnskapet

Ledelsen er ansvarlig for å utarbeide årsregnskapet og for at det gir et rettviseende bilde i samsvar med regnskapslovens regler og god regnskapsskikk i Norge. Ledelsen er også ansvarlig for slik intern kontroll som den finner nødvendig for å kunne utarbeide et årsregnskap som ikke inneholder vesentlig feilinformasjon, verken som følge av misligheter eller utilsiktede feil.

Ved utarbeidelsen av årsregnskapet er ledelsen ansvarlig for å ta standpunkt til selskapets og konsernets evne til fortsatt drift og opplyse om forhold av betydning for fortsatt drift. Forutsetningen om fortsatt drift skal legges til grunn for årsregnskapet så lenge det ikke er sannsynlig at virksomheten vil bli avvirket.

Revisors oppgaver og plikter ved revisjonen av årsregnskapet

Vårt mål er å oppnå betryggende sikkerhet for at årsregnskapet som helhet ikke inneholder vesentlig feilinformasjon, verken som følge av misligheter eller utilsiktede feil, og å avgi en revisjonsberetning som inneholder vår konklusjon. Betryggende sikkerhet er en høy grad av sikkerhet, men ingen garanti for at en revisjon utført i samsvar med ISA-ene, alltid vil avdekke vesentlig feilinformasjon som eksisterer. Feilinformasjon kan oppstå som følge av misligheter eller utilsiktede feil. Feilinformasjon blir vurdert som vesentlig dersom den enkeltvis eller samlet med rimelighet kan forventes å påvirke økonomiske beslutninger som brukerne foretar basert på årsregnskapet.

Som del av en revisjon i samsvar med ISA-ene, utøver vi profesjonelt skjønn og utviser profesjonell skepsis gjennom hele revisjonen. I tillegg:

- identifiserer og vurderer vi risikoen for vesentlig feilinformasjon i regnskapet, enten det skyldes misligheter eller utilsiktede feil. Vi utformer og gjennomfører revisjonshandlinger for å håndtere slike risikoer, og innhenter revisjonsbevis som er tilstrekkelig og hensiktsmessig som grunnlag for vår konklusjon. Risikoen for at vesentlig feilinformasjon som følge av misligheter ikke blir avdekket, er høyere enn for feilinformasjon som skyldes utilsiktede feil, siden misligheter kan innebære samarbeid, forfalskning, bevisste utelatelser, uriktige fremstillinger eller overstyring av internkontroll.
- opparbeider vi oss en forståelse av den interne kontroll som er relevant for revisjonen, for å utforme revisjonshandlinger som er hensiktsmessige etter omstendighetene, men ikke for å gi uttrykk for en mening om effektiviteten av selskapets og konsernets interne kontroll.
- evaluerer vi om de anvendte regnskapsprinsippene er hensiktsmessige og om regnskapsestimaterne og tilhørende noteopplysninger utarbeidet av ledelsen er rimelige.
- konkluderer vi på hensiktsmessigheten av ledelsens bruk av fortsatt drift-forutsetningen ved avleggelsen av årsregnskapet, basert på innhentede revisjonsbevis, og hvorvidt det foreligger vesentlig usikkerhet knyttet til hendelser eller forhold som kan skape tvil av betydning om selskapets og konsernets evne til fortsatt drift. Dersom vi konkluderer med at det eksisterer vesentlig usikkerhet, kreves det at vi i revisjonsberetningen henleder oppmerksomheten på tilleggsopplysningene i årsregnskapet, eller, dersom slike tilleggsopplysninger ikke er tilstrekkelige, at vi modifierer vår konklusjon. Våre konklusjoner er basert på revisjonsbevis innhentet inntil datoen for revisjonsberetningen. Etterfølgende hendelser eller forhold kan imidlertid medføre at selskapet og konsernet ikke fortsetter driften.
- evaluerer vi den samlede presentasjonen, strukturen og innholdet i årsregnskapet, inkludert tilleggsopplysningene, og hvorvidt årsregnskapet gir uttrykk for de underliggende transaksjonene og hendelsene på en måte som gir et rettviseende bilde.
- innhenter vi tilstrekkelig og hensiktsmessig revisjonsbevis vedrørende den finansielle informasjonen til enhetene eller forretningsområdene i konsernet for å kunne gi uttrykk for en mening om det konsoliderte regnskapet. Vi er ansvarlige for å lede, følge opp og gjennomføre konsernrevisjonen. Vi alene er ansvarlige for vår revisjonskonklusjon.

Vi kommuniserer med styret blant annet om det planlagte omfanget av revisjonen og til hvilken tid revisjonsarbeidet skal utføres. Vi utveksler også informasjon om forhold av betydning som vi har



Uavhengig revisors beretning - Pekat Invest AS

avdekket i løpet av revisjonen, herunder om eventuelle svakheter av betydning i den interne kontrollen.

Ålesund, 17. juni 2022
KPMG AS

Viggo Gundersen
Statsautorisert revisor
(elektronisk signert)

Penneo Dokumentnøkkel: 0YN0J-MGMDG-30G1X-QXMS8-W5352-15JNV



PENNEO

Signaturene i dette dokumentet er juridisk bindende. Dokument signert med "Penneo™ - sikker digital signatur".
De signerende parter sin identitet er registrert, og er listet nedenfor.

"Med min signatur bekrefter jeg alle datoer og innholdet i dette dokument."

Viggo Haavik Gundersen

Statsautorisert revisor

På vegne av: KPMG AS

Serienummer: 9578-5998-4-2299109

IP: 80.232.xxx.xxx

2022-06-17 07:53:45 UTC



Penneo Dokumentnøkkel: 0YN0J-MGMDG-30GTX-QXMS8-W535Z-15JNN

Dokumentet er signert digitalt, med **Penneo.com**. Alle digitale signatur-data i dokumentet er sikret og validert av den datamaskin-utregnede hash-verdien av det opprinnelige dokument. Dokumentet er låst og tids-stemplet med et sertifikat fra en betrodd tredjepart. All kryptografisk bevis er integrert i denne PDF, for fremtidig validering (hvis nødvendig).

Hvordan bekrefter at dette dokumentet er originalen?

Dokumentet er beskyttet av ett Adobe CDS sertifikat. Når du åpner dokumentet i

Adobe Reader, skal du kunne se at dokumentet er sertifisert av **Penneo e-signature service <penneo@penneo.com>**. Dette garanterer at innholdet i dokumentet ikke har blitt endret.

Det er lett å kontrollere de kryptografiske beviser som er lokalisert inne i dokumentet, med Penneo validator - <https://penneo.com/validate>



PEKAT INVEST AS

Protokoll fra ordinær generalforsamling 2021

Ordinær generalforsamling for Pekat Invest AS ble avholdt 22. juni 2022

Tilstede var Kaja L. S. Skaar, Karoline H. L. Skaar, Kari Longem og Mikael Farstad Hellevik. Kari Longem stilte med fullmakt fra øvrige aksjonærer. 100 % av aksjekapitalen var representert.


Mikael Farstad Hellevik ble valgt til møteleder og Kari Longem ble valgt til å undertegne protokollen sammen med møteleder.

Innkallingen og den foreslåtte agenda ble vedtatt. Generalforsamlingen gikk deretter over til å behandle følgende saker :

1. Regnskap
Resultatregnskap og balanse ble gjennomgått og godkjent som selskapets regnskap.
2. Styrets årsberetning
Styrets årsberetning ble godkjent
3. Anvendelse av overskudd
Styrets forslag til disponering av overskudd ble godkjent.
4. Revisors kostnader
Revisors kostnader dekkes etter regning.
5. Valg av styret
Samtlige styremedlemmer ble gjenvalgt
6. Honorar styret
Honorar til styrets formann for 2022 ble fastsatt til kr. 30.000,- Til de andre styremedlemmene er det ikke utbetalt honorar.

Intet mer ble behandlet. Alle vedtak var enstemmig.
Generalforsamlingsprotokollen ble opplest, signert og møtet deretter hevet.

22.juni 2022



Kari Longem



Mikael Farstad Hellevik

**Resultatregnskap - Pekat Invest AS konsern**

	Note	2021		2020	
		Morselskap	Konsern	Morselskap	Konsern
Driftsinntekter og driftskostnader					
Salgsinntekter	11	-	357 571 291	-	356 770 298
Sum driftsinntekter		-	357 571 291	-	356 770 298
Varekostnader	13	-	334 889 456	-	333 340 420
Lønnskostnader m.m.	2	33 180	2 582 111	31 980	2 526 320
Avskrivning på driftsmidler og immaterielle eiendeler	4	-	199 729	-	222 192
Annen driftskostnad		81 704	14 425 455	95 142	12 322 239
Sum driftskostnader		114 884	352 096 750	127 122	348 411 171
Driftsresultat		(114 884)	5 474 540	(127 122)	8 359 127
Finansinntekter og finanskostnader					
Inntekt på investering i datterselskap		4 000 000	-	4 000 000	-
Inntekt på investering i tilknyttet selskap	3	-	3 826 576	-	31 472
Annen renteinntekt		27 760	27 761	12 650	19 527
Annen finansinntekt		-	402 871	-	367 356
Annen rentekostnad		-	183 180	-	200 587
Annen finanskostnad		-	194 221	655	221 910
Resultat av finansposter		4 027 760	3 879 808	4 011 995	(4 142)
Resultat før skattekostnad		3 912 876	9 354 348	3 884 873	8 354 985
Skattekostnad på ordinært resultat	7	-	1 253 202	-	1 795 230
Ordinært resultat		3 912 876	8 101 146	3 884 873	6 559 755
Årsoverskudd (Årsunderskudd)		3 912 876	8 101 146	3 884 873	6 559 755
Minoritetens andel av resultatet	10		1 637 654		1 334 976

**Balance - Pekat Invest AS konsern**

	Note	2021		2020	
		Morselskap	Konsern	Morselskap	Konsern
Eiendeler					
Anleggsmidler					
Immaterielle eiendeler					
Utsatt skattefordel		-	72.500	-	74.575
Sum immaterielle eiendeler	7	-	72.500	-	74.575
Varige driftsmidler					
Tomter, bygninger o.a. fast eiendom	4	-	-	-	8.791
Driftsløsøre, inventar o.a. utstyr	4	-	372.037	-	535.844
Sum varige driftsmidler		-	372.037	-	544.636
Finansielle driftsmidler					
Investering i datterselskap	3	400.000	-	400.000	-
Lån til foretak i samme konsern		-	-	-	-
Investering i tilknyttet selskap	3	-	19.036.005	-	17.880.389
Lån til tilknyttet selskap	10	-	5.000	-	-
Sum finansielle anleggsmidler		400.000	19.041.005	400.000	17.880.389
Sum anleggsmidler		400.000	19.485.541	400.000	18.499.599
Omløpsmidler					
Lager av varer og annen beholdning	12	-	11.904.422	-	14.461.589
Fordringer					
Kundefordringer	6	-	55.944.142	-	45.585.004
Andre fordringer	9	4.000.000	12.985.206	4.000.000	7.527.410
Sum fordringer		4.000.000	68.929.349	4.000.000	53.112.414
Bankinnskudd, kontanter o.l.	8	5.490.251	16.963.036	5.577.375	22.202.686
Sum omløpsmidler		9.490.251	97.796.807	9.577.375	89.776.690
Sum eiendeler		9.890.251	117.282.348	9.977.375	108.276.288



Balanse - Pekat Invest AS konsern

	Note	2021		2020	
		Morselskap	Konsern	Morselskap	Konsern
Egenkapital og gjeld					
Innskutt egenkapital					
Aksjekapital		170 000	170 000	170 000	170 000
Egne aksjer	5	(17 000)	(17 000)	(17 000)	(17 000)
Sum innskutt egenkapital		153 000	153 000	153 000	153 000
Oppført egenkapital					
Fond for vurderingsforskjeller		-	17 736 005	-	16 580 389
Annen egenkapital		5 731 455	23 148 486	5 818 579	21 840 610
Sum oppført egenkapital		5 731 455	40 884 490	5 818 579	38 420 998
Sum egenkapital	10	5 884 455	41 037 490	5 971 579	38 573 998
Minoritetsandel egenkapital	10		8 888 259		8 250 605
Gjeld					
Kortsiktig gjeld					
Leverandørgjeld		-	59 356 172	-	53 065 046
Betalbar skatt		-	1 251 126	-	1 815 147
Skyldig offentlige avgifter		-	211 416	-	220 658
Utbytte		4 000 000	5 000 000	4 000 000	5 000 000
Annen kortsiktig gjeld		5 796	1 537 885	5 796	1 350 834
Sum kortsiktig gjeld		4 005 796	67 356 599	4 005 796	61 451 685
Sum gjeld		4 005 796	67 356 599	4 005 796	61 451 685
Sum egenkapital og gjeld		9 890 251	117 282 348	9 977 375	108 276 288

Michael Farstad
Michael Farstad-Hellevik
Styrets leder

Hankorp/Bergen, 15/6-2022
Trond Ole Hjortland
Trond Ole Hjortland
Styremedlem

Kari Longem
Kari Longem
Styremedlem

Kari Longem



Pekat Invest AS

Noter konsern 2021

Note 1 - Regnskapsprinsipper, konsernstruktur og konsolidering

Konsernet består av Pekat Invest AS og datterselskapet Skaar Norway AS. Pekat Invest AS eier 80% av aksjene i datterselskapet.

Regnskapet viser konsernets samlede resultat og økonomiske stilling - vurdert som en økonomisk enhet. Interne transaksjoner og mellomværende er eliminert.

Ved konsolidering av datterselskap benyttes oppkjøpsmetoden, og merverdier ved oppkjøp fordeles på identifiserbare eiendeler (materielle og immaterielle) og eventuell goodwill. Merverdier blir gjenstand for ordinære avskrivninger over antatt levetid. Goodwill avskrives over samme tidsperiode som den antas å representere en økonomisk fordel for konsernet.

Eierandeler i selskaper der konsernet har betydelig innflytelse behandles etter egenkapitalmetoden. Normalt vil dette være selskaper hvor konsernet eier mellom 20 og 50 prosent. Dette innebærer at konsernets andel av årets resultat etter skatt og avskrivninger på eventuelle merverdier resultatføres som finansposter i resultatregnskapet. Behandlingen av merverdier i de tilknyttede selskapene gjennomføres etter samme prinsipper som for konsolidering av datterselskaper. I konsernbalansen står eierandeler i tilknyttede selskaper oppført som finansielle anleggsmidler til opprinnelig kostpris med tillegg av akkumulerte resultatandeler og fradrag for utbytte.

Minoritetens andel av resultat og egenkapital vises på egne linjer.

Klassifisering og vurdering av balanseposter

Omløpsmidler og kortsiktig gjeld omfatter poster som forfaller til betaling innen ett år etter balansedagen. Øvrige poster er klassifisert som anleggsmiddel/langsiktig gjeld.

Omløpsmidler vurderes til laveste av anskaffelseskost og virkelig verdi. Kortsiktig gjeld balanseføres til nominelt beløp på etableringstidspunktet.

Anleggsmidler vurderes til anskaffelseskost, men nedskrives til virkelig verdi dersom verdifallet ikke forventes å være forbigående. Langsiktig gjeld balanseføres til nominelt beløp på etableringstidspunktet.

Skatt

Skattekostnaden i resultatregnskapet omfatter både periodens betalbare skatt og endring i utsatt skatt. Utsatt skatt er beregnet med 22% på grunnlag av de midlertidige forskjeller som eksisterer mellom regnskapsmessige og skattemessige verdier, samt ligningsmessig underskudd til fremføring ved utgangen av regnskapsåret. Skatteøkende og skattereduserende midlertidige forskjeller som reverserer eller kan reversere i samme periode er utlignet og nettoført.

Fordringer

Kundefordringer og andre fordringer er oppført i balansen til pålydende. Avsetning til tap gjøres - når dette anses påkrevet - på grunnlag av individuelle vurderinger av de enkelte fordringene.

Varige driftsmidler

Varige driftsmidler balanseføres og avskrives over driftsmidlets levetid dersom de har levetid over 3 år og har en kostpris som overstiger kr 15.000. Direkte vedlikehold av driftsmidler kostnadsføres løpende under driftskostnader, mens påkostninger eller forbedringer tillegges driftsmidlets kostpris og avskrives i takt med driftsmidlet.

Valuta og valutarisiko:

Salg i utenlandsk valuta terminsikres på transaksjonstidspunktet.

Eksponering i valuta, dvs nettosummen av fordringer, pengeposter, gjeld og terminkontrakter, reguleres til kursen på balansedatoen, og effekten av slike reguleringer resultatføres. I den grad terminmarkedet benyttes til å valutakurs sikre forventet kontantstrøm fra inngåtte leveringskontrakter, foretas ikke omregning av terminkontrakter til dagskurs (Sikringsbokføring - jf Regnskapslovens § 4-1, pkt 5).



Pekat Invest AS

Noter konsern 2021

Note 2 - Lønn og godtgjørelser

Lønnskostnader mm.

	2021	2020
Lønn, honorar og feriepenger	2 833 725	2 697 129
Folketrygdavgift	326 830	283 143
Pensjonskostnader	118 140	117 770
Lønnsrefusjoner	-705 155	-701 235
Andre personalkostnader	8 570	129 513
Lønnskostnader	2 582 111	2 526 320

Konsernet har tre fast ansatte, og en samlet sysselsetting som representerer ca. 2,5 årsverk. Det er ingen ansatte i morselskapet.

Det er betalt ut NOK 130.000 i honorar til styret, herav NOK 30.000 i morselskapet og NOK 100.000 i datterselskapet Skaar Norway AS.

Daglig leder i Pekat Invest AS har ikke mottatt lønn i 2021. Lønn til daglig leder i datterselskapet utgjør NOK 1.833.464. En andel av dette, NOK 704.155, refunderes fra annet selskap der daglig leder benytter en vesentlig del av sin arbeidstid.

Skaar Norway AS har etablert obligatorisk pensjonssparing i samsvar med aktuelle lovkrav.

Revisor

Honorar til revisor i morselskapet er kostnadsført med NOK 39.011 eksklusive mva. For datterselskapet utgjør honoraret NOK 49.039. Beløpene kan i sin helhet henføres til lovpålagt revisjon.

Note 3 - Aksjer

Morselskapet:

Selskap	Antall	Eierandel	Kostpris	Balanseført verdi
Anleggsaksjer:				
Skaar Norway AS	800	80,0 %	400 000	400 000

Konsernet:

Selskap	Antall	Eierandel	Kostpris	Balanseført verdi
Skonor AS	500	50,0 %	300 000	10 847 723
Svanøy Havbruk AS	1 000	11,7 %	1 000 000	8 188 282
			1 300 000	19 036 005



Pekat Invest AS

Noter konsern 2021

Skanor AS er et investeringselskap som deltar med en andel på 31% i Svanøy Havbruk AS. Pekat-konsernet eier således - direkte og indirekte - 27,2% av aksjene i Svanøy Havbruk AS. Investeringen i Svanøy Havbruk AS regnskapsføres etter egenkapitalmetoden. I 2021 er det resultatført TNOK 2.669 som inntekt fra det tilknyttede selskapet.

Svanøy Havbruk AS driver oppdrett av edelfisk. Selskapet har et resultat på TNOK 14.083 i 2021, og en egenkapital på TNOK 69.828 pr 31.12.21.

Investeringen i det tilknyttede selskapet Svanøy Havbruk AS (TS) kan sammenstilles slik:

Opprinnelig kostpris (samsvarer med andel av egenkapital i TS på investeringstidspunktet)	1 300 000
Verdi i balansen pr 1.1	17 880 389
Andel resultat 2021	3 826 576
Utbytte	(2 670 960)
Verdi i balanse 31.12.	19 036 005

Note 4 - Varige driftsmidler

Konsernet:

	Firmahytte 1)	Biler	Data og kontorutstyr	Totalt
Anskaffelseskost 01.01	174 109	114 884	1 496 104	1 785 097
Tilgang kjøpte driftsmidler			27 130	27 130
Avgang				
Anskaffelseskost 31.12	174 109	114 884	1 523 234	1 812 227
Akkumulerte avskrivninger 31.12	-174 109	-114 884	-1 151 197	-1 440 190
Bokført verdi pr. 31.12	0	0	372 037	372 037
Årets avskrivninger	8 791	0	190 938	199 729
Økonomisk levetid	Inntil 10 år	Inntil 5 år	Inntil 4 år	
Avskrivningsplan	Lineær	Lineær	Lineær	

1)

Skaar Norway AS har sammen med andre selskap gjort investeringer i firmahytte som kan benyttes av ansatte (velferdstiltak). Det er inngått avtale som gir bruksrett i 10 år med rett til fornyelse.

Note 5 - Aksjekapital

Aksjekapitalen er på kr 170.000, fordelt på 17.000 aksjer a NOK 10. Aksjene har lik stemmerett i selskapets generalforsamling.

Aksjonærer pr 31.12.21:

	Antal	Eierandel
Kari Longem	3 825	23 %
Karoline Longem Skaar	3 825	23 %
Kaja Longem Skaar	3 825	23 %
Thea Longem Skaar	3 825	23 %
Pekat Invest AS	1 700	10 %
	17 000	100 %



Pekat Invest AS

Noter konsern 2021

Note 6 - Pantstillelser og garantiansvar

	<u>31.12.2021</u>	<u>31.12.2020</u>
Bokført gjeld som er sikret ved pant ol.		
Kortsiktig gjeld til kredittinstitusjoner	0	0
Sum	<u>0</u>	<u>0</u>
Bokført verdi av eiendeler stilt som sikkerhet for pantesikret gjeld:		
Driftsmidler	372 037	544 636
Aksjer	1 000 000	1 000 000
Varelager	11 904 422	14 461 589
Kundefordringer	55 944 142	45 585 004
Sum	<u>69 220 601</u>	<u>61 591 229</u>

Morselskapet har ikke pantsatt noen av sine eiendeler.

Skaar Norway AS har en driftskreditt på MNOK 15 og har pantsatt eiendeler slik som vist ovenfor som sikkerhet for denne. Pr 31.12.2021 er kreditten ikke benyttet.

Note 7 - Skatt

Morselskapet:

	<u>01.01 - 31.12</u>	
	<u>2021</u>	<u>2020</u>
Betalbar skatt fremkommer slik:		
Ordinært resultat før skattekostnad	3 912 876	3 884 873
Permanente forskjeller	-3 880 000	-3 880 000
Motregnet mot tidligere tap	-32 876	-4 873
Grunnlag betalbar skatt	<u>0</u>	<u>0</u>
Betalbar skatt	<u>0</u>	<u>0</u>
Spesifikasjon av grunnlag for utsatt skatt/utsatt skattefordel:		
Forskjeller som utlignes:		
Andre forskjeller	120 000	120 000
Underskudd til fremføring	-354 715	-387 591
Sum	<u>-234 715</u>	<u>-267 591</u>
Utsatt skatt/utsatt skattefordel (ikke regnskapsført)	<u>-51 637</u>	<u>-58 870</u>



Pekat Invest AS

Noter konsern 2021

Konsernet:

	01.01 - 31.12	
	2021	2020
Skattegrunnlag og skattekostnad framkommer slik:		
Ordinært resultat før skattekostnad	9 354 348	8 354 985
Permanente forskjeller	-3 738 377	-153 285
Endring midlertidige forskjeller	70 965	48 969
Grunnlag betalbar skatt	<u>5 686 936</u>	<u>8 250 669</u>
Betalbar skatt	1 251 126	1 815 147
Endring utsatt skatt	2 076	-19 917
Årets skattekostnad	<u>1 253 202</u>	<u>1 795 230</u>
Spesifikasjon av grunnlag for utsatt skatt:		
Anleggsmidler	113 347	187 740
Omløpsmidler	-523 290	-526 718
Andre forskjeller	80 399	0
Underskudd til framføring	-354 715	-387 591
Ikke tatt med i grunnlaget for utsatt skatt *)	354 715	387 591
Sum	<u>-329 544</u>	<u>-338 978</u>
Utsatt skatt	<u>-72 500</u>	<u>-74 575</u>

*)

Som følge av usikkerhet med hensyn til morselskapets mulighet til å utnytte underskudd til framføring, er det ikke bokført utsatt skattfordel i konsernbalansen relatert til morselskapets akkumulerte tap.

Note 8 - Bundne midler

Deponert sikkerhet for skattetrekk utgjør for konsernet ved utgangen av regnskapsåret NOK 129.707.

Morselskapet har ingen bunde skattetrekkmidler pr 31.12.

Note 9 - Fordringer og gjeld

Konsernet har ikke fordringer som forfaller senere enn 12 måneder etter 31.12.21, eller gjeld som skal gjøres opp senere enn 5 år etter utløpet av regnskapsåret.



Pekat Invest AS

Noter konsern 2021

Note 10 - Endring i egenkapital

Morselskapet:

	Aksje- kapital	Egne aksjer	Annen egenkapital	Sum
Egenkapital pr. 01.01	170 000	-17 000	5 818 584	5 971 579
Årsresultat			3 912 876	3 912 876
Utbytte			-4 000 000	-4 000 000
Egenkapital pr. 31.12.	170 000	-17 000	5 731 460	5 884 455

Konsernet:

	Aksje- kapital	Egne aksjer	Fond for vurderings- forskjeller og annen egenkapital	Minoritets- andel	Sum
Egenkapital pr. 01.01	170 000	-17 000	38 420 999	8 250 605	46 824 603
Årsresultat			6 463 492	1 637 654	8 101 146
Utbytte			-4 000 000	-1 000 000	-5 000 000
Egenkapital pr. 31.12.	170 000	-17 000	40 884 491	8 888 259	49 925 749

Note 11 - Omsetning - geografisk fordeling

	2 021	2 020
EU	101 376 382	183 889 170
Norge	131 536 077	109 842 937
Asia	118 502 525	62 367 905
USA	5 830 582	670 286
	<u>357 245 566</u>	<u>356 770 298</u>

Note 12 - Varelager

Varelageret består av innkjøpt oppdrettsfisk som vil bli distribuert/solgt til datterselskapets kunder i løpet av 1. kvartal 2022. Lageret er regnskapsført til kostpris.

Note 13 - Transaksjoner og mellomværende med nærstående

	2 021	2 020
Svanøy Havbruk AS (tilknyttet selskap)		
Leverandørgjeld 31.12.	46 938 172	29 393 357
Varekjøp	197 969 139	138 526 992

Note 14 - Sikringsbokføring/valutaterminkontrakter

Det er pr utgangen av regnskapsåret inngått terminkontrakter i Euro, USD og JPY tilsvarende motverdien av ca MNOK 37,7 for å sikre fordringer som forfaller til betaling i 2022. Disse kontraktene er bokført til dagskurs pr årsskiftet.

**Pekat Invest AS**
Noter konsern 2021**Kontantstrømsanalyse 2021**

	Morselskapet		Konsernet	
	2021	2020	2021	2020
Kontantstrøm fra driften				
Resultat før skattekostnader	3 912 876	3 884 873	9 354 348	8 354 985
Betalte skatter	-	-	-1 815 147	-1 621 968
Resultatandel tilknyttta selskap	-	-	-3 826 576	-31 472
Av- og nedskrivninger	-	-	199 729	222 192
Endring varelager	-	-	2 557 167	-5 238 827
Endring i kundefordringer	-	-	-10 359 138	3 145 466
Endring i leverandørgjeld	-	-	6 291 127	4 750 427
Endringer i andre tidsavgrensninger	-	-	-2 614 030	2 737 261
Netto kontantstrøm fra driften	3 912 876	3 884 873	-212 520	12 318 063
Kontantstrøm fra investeringsaktiviteter				
Utbetaling ved kjøp av driftsmidler	-	-	-27 130	-17 296
Netto kontantstrøm fra investeringsaktiviteter	-	-	-27 130	-17 296
Kontantstrømmer fra finansielle aktiviteter				
Betalt utbytte	-4 000 000	-4 000 000	-5 000 000	-5 000 000
Netto kontantstrøm fra finansielle aktiviteter	-4 000 000	-4 000 000	-5 000 000	-5 000 000
Netto endring i kontanter og kontantekvivalenter	-87 124	-115 127	-5 239 650	7 300 767
Beholding av kontanter og kontantekvivalenter ved perioden begynnelse	5 577 375	5 692 502	22 202 686	14 901 919
Kontanter og kontantekvivalenter ved periodens slutt	5 490 251	5 577 375	16 963 036	22 202 686



Pekat Invest AS Noter konsern 2021

Kontantstrømsanalyse 2021

	Morselskapet		Konsernet	
	2021	2020	2021	2020
Kontantstrøm fra driften				
Resultat før skattekostnader	3 912 876	3 884 873	9 354 348	8 354 985
Betalte skatter	-	-	-1 815 147	-1 621 968
Resultatandel tilknytt selskap	-	-	-3 826 576	-31 472
Av- og nedskrivninger	-	-	199 729	222 192
Endring varelager	-	-	2 557 167	-5 238 827
Endring i kundefordringer	-	-	-10 359 138	3 145 466
Endring i leverandørgjeld	-	-	6 291 127	4 750 427
Endringer i andre tidsavgrensninger	-	-	-2 614 030	2 737 261
Netto kontantstrøm fra driften	3 912 876	3 884 873	-212 520	12 318 063
Kontantstrøm fra investeringsaktiviteter				
Utbetaling ved kjøp av driftsmidler			-27 130	-17 296
Netto kontantstrøm fra investeringsaktiviteter	-	-	-27 130	-17 296
Kontantstrømmer fra finansielle aktiviteter				
Betalt utbytte	-4 000 000	-4 000 000	-5 000 000	-5 000 000
Netto kontantstrøm fra finansielle aktiviteter	-4 000 000	-4 000 000	-5 000 000	-5 000 000
Netto endring i kontanter og kontantekvivalenter	-87 124	-115 127	-5 239 650	7 300 767
Beholding av kontanter og kontantekvivalenter ved perioden begynnelse	5 577 375	5 692 502	22 202 686	14 901 919
Kontanter og kontantekvivalenter ved periodens slutt	5 490 251	5 577 375	16 963 036	22 202 686



PEKAT INVEST AS (KONSERN)

Styrets beretning for 2021

Morselskap

Selskapets formål er å investere i norsk industri, herunder gjennom aksjer.

Virksomheten drives fra Florø.

I årsregnskapet er fortsatt drift forutsetningen lagt til grunn da det etter styrets oppfatning ikke er forhold som tilsier noe annet.

Morselskapet har ingen ansatte og forurenser ikke det ytre miljø.

Regnskapet for 2021 viser et årsresultat i morselskapet på kr. 3.912.876,-

Styret foreslår at av årets overskudd blir kr. 4.000.000,- utbetalt i utbytte og kr. 87.124,- overført fra annen egenkapital.

Det fremlagte regnskapet gir etter styrets mening fullstendig informasjon om virksomheten i 2021 og om selskapets stilling ved årsskiftet.

Konsern

Konsernet består av Pekat Invest AS og datterselskapet Skaar Norway AS. Pekat Invest AS eier 80% av aksjene i datterselskapet. Konsernet har to fast ansatte, og en samlet sysselsetting som representerer ca. 3 årsverk. Av 3 årsverk er ca 1 årsverk sysselsatt av en kvinne.

Selskapet har et godt arbeidsmiljø. I selskapets styre er tre medlemmer kvinner. Likestilling av menn og kvinner er ivaretatt i selskapet sin generelle personalpolitikk.

Konsernets virksomhet er av en slik art at det ikke skader det ytre miljøet.

Konsernregnskapet for 2020 viser et årsresultat på kr. 8.101.146,-

Konsernregnskapet viser konsernets samlede resultat og økonomiske stilling - vurdert som en økonomisk enhet. Interne transaksjoner og mellomværende er eliminert.

Inntektene til konsernet kommer fra datterselskapet Skaar Norway AS. Aktiviteten er konsentrert om innkjøp og salg/markedsføring av laks og ørret. Det vesentligste av selskapets omsetning er salg til EU, Norge og Asia. Prisutviklingen på laks og ørret var bra i 2021.

Effekten av Covid 19 har først og fremst vært knyttet til økte fraktkostnader og logistikkutfordringer i forbindelse med transport/skipning og da spesielt containerfrakt.

Konsernet er utsatt for risiko knyttet til endringer i laks/ørretpriis, endringer i valutakurser samt politisk risiko vedr. handelshindringer. Salg i utenlandsk valuta terminkurs på transaksjonstidspunktet. Fordringer og gjeld i utenlandsk valuta bokføres til terminkurs. Alle kunder kredittforsikres hos Coface.

15/06-2022

I styret for Pekat Invest AS

Mikael Hellevis
Styrets leder

Trond Ole Hjortland
Styremedlem

Kari Longem
Styremedlem

Karoline H. L. Skaar
Styremedlem