



ÅRSREGNSKAPET FOR REGNSKAPSÅRET 2021 - GENERELL INFORMASJON

Enheten

Organisasjonsnummer: 923 458 727
Organisasjonsform: Aksjeselskap
Foretaksnavn: FRØMA AS
Forretningsadresse: Eggedalsveien 265
3358 NEDRE EGGEDAL

Regnskapsår

Årsregnskapets periode: 01.01.2021 - 31.12.2021

Konsern

Morselskap i konsern: Nei

Regnskapsregler

Regler for små foretak benyttet: Ja
Benyttet ved utarbeidelsen av årsregnskapet til selskapet: Regnskapslovens alminnelige regler

Årsregnskapet fastsatt av kompetent organ

Bekreftet av representant for selskapet: Torgeir Frøyse Olsen
Dato for fastsettelse av årsregnskapet: 15.03.2022

Grunnlag for avgivelse

År 2021: Årsregnskapet er elektronisk innlevert
År 2020: Tall er hentet fra elektronisk innlevert årsregnskap fra 2021

Det er ikke krav til at årsregnskapet m.v. som sendes til Regnskapsregisteret er undertegnet. Kontrollen på at dette er utført ligger hos revisor/enhetens øverste organ. Sikkerheten ivaretas ved at innsender har rolle/rettighet for innsending av årsregnskapet via Altinn, og ved at det bekreftes at årsregnskapet er fastsatt av kompetent organ.

Brønnøysundregistrene, 24.03.2023



Resultatregnskap

| Beløp i: NOK | Note | 2021 | 2020 |
|--|------|----------------|----------------|
| RESULTATREGNSKAP | | | |
| Kostnader | | | |
| Varekostnad | | -15 | 155 |
| Annen driftskostnad | 2 | 16 510 | 11 531 |
| Sum kostnader | | 16 495 | 11 686 |
| Driftsresultat | | -16 495 | -11 686 |
| Finansinntekter og finanskostnader | | | |
| Annen finansinntekt | | | 7 |
| Sum finansinntekter | | | 7 |
| Annen finanskostnad | 3 | 69 180 | 50 167 |
| Sum finanskostnader | | 69 180 | 50 167 |
| Netto finans | | -69 180 | -50 160 |
| Ordinært resultat før skattekostnad | | -85 675 | -61 846 |
| Ordinært resultat etter skattekostnad | | -85 675 | -61 846 |
| Årsresultat | | -85 675 | -61 846 |
| Overføringer og disponeringer | | | |
| Udekket tap | | -85 675 | -61 846 |
| Sum overføringer og disponeringer | | -85 675 | -61 846 |



Balanse

| Beløp i: NOK | Note | 2021 | 2020 |
|--|------|------------------|------------------|
| BALANSE - EIENDELER | | | |
| Anleggsmidler | | | |
| Immaterielle eiendeler | | | |
| Sum anleggsmidler | | 0 | 0 |
| Omløpsmidler | | | |
| Varer | | | |
| Fordringer | | | |
| Prosjekter i arbeid | 4 | 5 925 100 | 2 284 700 |
| Prosjekter i arbeid | | 5 925 100 | 2 284 700 |
| Sum fordringer | | 5 925 100 | 2 284 700 |
| Bankinnskudd, kontanter og lignende | | | |
| Sum bankinnskudd, kontanter og lignende | | 1 667 657 | 44 283 |
| Sum omløpsmidler | | 7 592 757 | 2 328 983 |
| SUM EIENDELER | | 7 592 757 | 2 328 983 |
| BALANSE - EGENKAPITAL OG GJELD | | | |
| Egenkapital | | | |
| Innskutt egenkapital | | | |
| Aksjekapital | 5 | 250 000 | 250 000 |
| Sum innskutt egenkapital | 6 | 250 000 | 250 000 |
| Opptjent egenkapital | | | |
| Udekket tap | | -163 556 | -77 881 |
| Sum opptjent egenkapital | 6 | -163 556 | -77 881 |
| Sum egenkapital | 6 | 86 444 | 172 119 |
| Gjeld | | | |



Balanse

| Beløp i: NOK | Note | 2021 | 2020 |
|-----------------------------------|-------------|------------------|------------------|
| Langsiktig gjeld | | | |
| Annen langsiktig gjeld | | | |
| Øvrig langsiktig gjeld | 3 | 3 221 044 | 2 151 864 |
| Sum annen langsiktig gjeld | | 3 221 044 | 2 151 864 |
| | | | |
| Sum langsiktig gjeld | | 3 221 044 | 2 151 864 |
| | | | |
| Kortsiktig gjeld | | | |
| Annen kortsiktig gjeld | 8 | 4 285 269 | 5 000 |
| Sum kortsiktig gjeld | | 4 285 269 | 5 000 |
| | | | |
| Sum gjeld | | 7 506 313 | 2 156 864 |
| | | | |
| SUM EGENKAPITAL OG GJELD | | 7 592 757 | 2 328 983 |



Brønnøysundregistrene

ÅRSREGNSKAP FOR REGNSKAPSÅRET 2021 - GENERELL INFORMASJON

Journalnummer: 2022 343344

Enheten

Organisasjonsnummer: 923 458 727
Organisasjonsform: Aksjeselskap
Foretaksnavn: FRØMA AS
Forretningsadresse: Eggedalsveien 265
3358 NEDRE EGGEDAL

Regnskapsår

Årsregnskapets periode: 01.01.2021 - 31.12.2021

Konsern

Morselskap i konsern: Nei

Regnskapsregler

Regler for små foretak benyttet: Ja
Benyttet ved utarbeidelsen av årsregnskapet til selskapet: Regnskapslovens alminnelige regler

Årsregnskapet fastsatt av kompetent organ

Bekreftet av representant for selskapet: Torgeir Frøyse Olsen
Dato for fastsettelse av årsregnskapet: 15.03.2022

Revisjon

Selskapet har besluttet at årsregnskapet ikke skal revideres: Ja
Årsregnskapet er utarbeidet av ekstern autorisert regnskapsfører: Ja
Ekstern autorisert regnskapsfører har i løpet av regnskapsåret bistått ved den løpende regnskapsføringen eller utført andre tjenester for selskapet enn å utarbeide årsregnskapet: Ja

Grunnlag for avgivelse

År 2021: Årsregnskap er elektronisk innlevert.
År 2020: Tall er hentet fra elektronisk innlevert årsregnskap fra 2021.

Det er ikke krav til at årsregnskapet m.v. som sendes til Regnskapsregisteret er undertegnet. Kontrollen på at dette er utført ligger hos revisor/enhetens øverste organ. Sikkerheten ivaretas ved at innsender har rolle/rettighet for innsending av årsregnskapet via Altinn, og ved at det bekreftes at årsregnskapet er fastsatt av kompetent organ.

Brønnøysundregistrene, 25.05.2022

Brønnøysundregistrene
Postadresse: Postboks 900, 8910 Brønnøysund
Telefon: 75 00 75 00
E-post: firmapost@brreg.no Internett: www.brreg.no
Organisasjonsnummer: 974 760 673



Organisasjonsnr: 923 458 727
FRØMA AS

RESULTATREGNSKAP

| Beløp i: NOK | Note | 2021 | 2020 |
|--|-------------|----------------|----------------|
| RESULTATREGNSKAP | | | |
| Kostnader | | | |
| Varekostnad | | -15 | 155 |
| Annen driftskostnad | 2 | 16 510 | 11 531 |
| Sum kostnader | | 16 495 | 11 686 |
| Driftsresultat | | -16 495 | -11 686 |
| Finansinntekter og finanskostnader | | | |
| Annen finansinntekt | | | 7 |
| Sum finansinntekter | | | 7 |
| Annen finanskostnad | 3 | 69 180 | 50 167 |
| Sum finanskostnader | | 69 180 | 50 167 |
| Netto finans | | -69 180 | -50 160 |
| Ordinært resultat før skattekostnad | | -85 675 | -61 846 |
| Ordinært resultat etter skattekostnad | | -85 675 | -61 846 |
| Årsresultat | | -85 675 | -61 846 |
| Overføringer og disponeringer | | | |
| Udekket tap | | -85 675 | -61 846 |
| Sum overføringer og disponeringer | | -85 675 | -61 846 |



Organisasjonsnr: 923 458 727
FRØMA AS

BALANSE

| Beløp i: NOK | Note | 2021 | 2020 |
|--------------|------|------|------|
|--------------|------|------|------|

BALANSE - EIENDELER

Anleggsmidler
Immaterielle eiendeler

| | | | |
|-------------------|--|---|---|
| Sum anleggsmidler | | 0 | 0 |
|-------------------|--|---|---|

Omløpsmidler
Varer

Fordringer

| | | | |
|---------------------|---|-----------|-----------|
| Prosjekter i arbeid | 4 | 5 925 100 | 2 284 700 |
| Prosjekter i arbeid | | 5 925 100 | 2 284 700 |
| Sum fordringer | | 5 925 100 | 2 284 700 |

Bankinnskudd, kontanter
og lignende

| | | | |
|--|--|-----------|--------|
| Sum bankinnskudd, kontanter og lignende | | 1 667 657 | 44 283 |
|--|--|-----------|--------|

| | | | |
|------------------|--|-----------|-----------|
| Sum omløpsmidler | | 7 592 757 | 2 328 983 |
|------------------|--|-----------|-----------|

| | | | |
|----------------------|--|------------------|------------------|
| SUM EIENDELER | | 7 592 757 | 2 328 983 |
|----------------------|--|------------------|------------------|

BALANSE - EGENKAPITAL OG GJELD

Egenkapital

Innskutt egenkapital

| | | | |
|--------------------------|---|---------|---------|
| Aksjekapital | 5 | 250 000 | 250 000 |
| Sum innskutt egenkapital | 6 | 250 000 | 250 000 |

Opptjent egenkapital

| | | | |
|--------------------------|---|----------|---------|
| Udekket tap | | -163 556 | -77 881 |
| Sum opptjent egenkapital | 6 | -163 556 | -77 881 |

| | | | |
|-----------------|---|--------|---------|
| Sum egenkapital | 6 | 86 444 | 172 119 |
|-----------------|---|--------|---------|

Gjeld

Langsiktig gjeld

| | | | |
|----------------------------|---|-----------|-----------|
| Annen langsiktig gjeld | | | |
| Øvrig langsiktig gjeld | 3 | 3 221 044 | 2 151 864 |
| Sum annen langsiktig gjeld | | 3 221 044 | 2 151 864 |

| | | | |
|----------------------|--|-----------|-----------|
| Sum langsiktig gjeld | | 3 221 044 | 2 151 864 |
|----------------------|--|-----------|-----------|

Kortsiktig gjeld

| | | | |
|------------------------|---|-----------|-------|
| Annen kortsiktig gjeld | 8 | 4 285 269 | 5 000 |
| Sum kortsiktig gjeld | | 4 285 269 | 5 000 |



| | | |
|--------------------------|-----------|-----------|
| Sum gjeld | 7 506 313 | 2 156 864 |
| SUM EGENKAPITAL OG GJELD | 7 592 757 | 2 328 983 |



Organisasjonsnr: 923 458 727
FRØMA AS

NOTEOPPLYSNINGER - SELSKAP - alle poster oppgitt i hele tall

Note
5

Antall aksjer og aksjeeiere

| <u>Aksjeklasse</u> | <u>Ant. aksjer</u> | <u>Pålydende</u> | <u>Bokført verdi</u> |
|------------------------------|--------------------|----------------------|----------------------|
| Ordinære aksjer | 25000.00 | 10.00 | 250000.00 |
| <u>Aksjeeiere - fritekst</u> | <u>Antall</u> | <u>Eierandel</u> | <u>Aksjeklasse</u> |
| Frøyse Holding AS | 9375.00 | 37.50% | Ordinære aksjer |
| Frøyse Eiendom AS | 9375.00 | 37.50% | Ordinære aksjer |
| Dagny Matvin | 6250.00 | 25.00% | Ordinære aksjer |
| <u>Sum</u> | <u>Sum antall</u> | <u>Sum eierandel</u> | |
| | 25000.00 | 100.00% | |

Note
2

Lønn og ytelser

Selskapet har ikke egne ansatte. Registrert daglig leder har sitt ordinære yrke utenfor selskapet.

Note

Antall årsverk i regnskapsåret

Virksomheten har hatt følgende antall årsverk:
0.00

| <u>Omløpsmidler</u> | <u>Startdato</u> | <u>Sluttdato</u> | <u>Endring</u> |
|------------------------------------|------------------|------------------|----------------|
| <u>Skattemessig fremf.undersk.</u> | <u>Startdato</u> | <u>Sluttdato</u> | <u>Endring</u> |
| <u>Kortsiktig gjeld</u> | <u>Startdato</u> | <u>Sluttdato</u> | <u>Endring</u> |



Frøma AS

Org.nr: 923 458 727

Noter til regnskapet for 2021

Note 1 - Regnskapsprinsipper

Årsregnskapet er satt opp i samsvar med regnskapslovens bestemmelser og god regnskapsskikk for små foretak.

Salgsinntekter

Inntektsføring ved salg av varer skjer på leveringstidspunktet. Tjenester inntektsføres i takt med utførelsen. Andelen av salgsinntekter som knytter seg til fremtidige serviceytelser balanseføres som uopptjent inntekt ved salget, og inntektsføres deretter i takt med levering av ytelsene.

Klassifisering og vurdering av balanseposter

Omløpsmidler og kortsiktig gjeld omfatter poster som forfaller til betaling innen ett år etter balansedagen, samt poster som knytter seg til varekretsløpet. Øvrige poster er klassifisert som anleggsmiddel/langsiktig gjeld.

Omløpsmidler vurderes til laveste av anskaffelseskost og virkelig verdi. Kortsiktig gjeld balanseføres til nominelt beløp på etableringstidspunktet.

Anleggsmidler vurderes til anskaffelseskost, men nedskrives til virkelig verdi ved verdifall som ikke forventes å være forbigående. Anleggsmidler med begrenset økonomisk levetid avskrives planmessig. Langsiktig gjeld balanseføres til nominelt beløp på etableringstidspunktet.

Fordringer

Kundefordringer og andre fordringer er oppført i balansen til pålydende etter fradrag for avsetning til forventet tap. Avsetning til tap gjøres på grunnlag av individuelle vurderinger av de enkelte fordringene. I tillegg gjøres det for øvrige kundefordringer en uspesifisert avsetning for å dekke antatt tap.

Skatter

Skattekostnaden i resultatregnskapet omfatter både periodens betalbare skatt og endring i utsatt skatt. Utsatt skatt er beregnet med 22% på grunnlag av de midlertidige forskjeller som eksisterer mellom regnskapsmessige og skattemessige verdier, samt ligningsmessig underskudd til fremføring ved utgangen av regnskapsåret. Skatteøkende og skattereduserende midlertidige forskjeller som reverserer eller kan reversere i samme periode er utlignet og nettoført. Netto utsatt skattefordel balanseføres i den grad det er sannsynlig at denne kan bli nyttiggjort.

Note 2 - Lønnskostnader, antall ansatte

Selskapet har ikke egne ansatte. Registrert daglig leder har sitt ordinære yrke utenfor selskapet.



Frøma AS

Org.nr: 923 458 727

Noter til regnskapet for 2021

Note 3 - Mellomværende med selskap i samme konsern og tilknyttet selskap

| Gjeld | 2021 | 2020 |
|---|-----------|-----------|
| Lån Frøyse Eiendom AS | 502 342 | 0 |
| Lån Frøyse Bygg AS | 0 | 741 600 |
| Lån Frøyse Holding AS (Morselskap til Frøyse Bygg AS) | 2 718 702 | 1 410 264 |
| Sum | 3 221 044 | 2 151 864 |
| Rentekostnader på lånene 3 % | 69 180 | 50 167 |

Note 4 - Prosjekter i arbeid

| | 2021 | 2020 |
|---------------------|-----------|-----------|
| Prosjekter i arbeid | 5 925 100 | 2 284 700 |

Prosjekter i arbeid er vurdert til kostpris

Note 5 - Aksjekapital og aksjonærinformasjon

Aksjekapitalen består av:

| | Antall | Pålydende | Balanseført |
|-----------------|--------|-----------|-------------|
| Ordinære aksjer | 25 000 | 10 | 250 000 |

Selskapet har en aksjeklasse og alle aksjer har lik stemmerett.

Oversikt over aksjonærene i selskapet pr. 31.12:

| | Ordinære aksjer | Eierandel | Stemmeandel |
|-------------------|-----------------|-----------|-------------|
| Frøyse Holding AS | 9 375 | 37,5 % | 37,5 % |
| Frøyse Eiendom AS | 9 375 | 37,5 % | 37,5 % |
| Dagny Matvin | 6 250 | 25,0 % | 25,0 % |
| Sum | 25 000 | 100,0 % | 100,0 % |

Note 6 - Egenkapital

| | Aksjekapital | Udekket tap | Sum |
|--------------------|--------------|-------------|---------|
| Egenkapital 01.01. | 250 000 | -77 881 | 172 119 |
| Årsresultat | 0 | -85 675 | -85 675 |
| Egenkapital 31.12. | 250 000 | -163 556 | 86 444 |



Frøma AS

Org.nr: 923 458 727

Noter til regnskapet for 2021

Note 7 - Skatt

| <i>Beregning av årets skattegrunnlag:</i> | 2021 | 2020 |
|---|-----------------|----------------|
| Ordinært resultat før skattekostnad | -85 675 | -61 846 |
| Årets skattegrunnlag | <u>-85 675</u> | <u>-61 846</u> |
| | | |
| <i>Oversikt over midlertidige forskjeller</i> | 2021 | 2020 |
| Akkumulert fremførbart underskudd | -163 557 | -77 882 |
| Netto midlertidige forskjeller pr 31.12 | <u>-163 557</u> | <u>-77 882</u> |
| | | |
| Utsatt skattefordel (22%) | -35 983 | -17 134 |

I henhold til God Regnskapsskikk for små foretak kan utsatt skattefordel unnlates balanseført. Dette alternativet er valgt.

Note 8 - Annen kortsiktig gjeld

| <i>Annen kortsiktig gjeld består av :</i> | 2021 | 2020 |
|---|------------------|--------------|
| Forskudd fra kunder | 4 280 269 | 0 |
| Annen kortiktig gjeld | 5 000 | 5 000 |
| Sum | <u>4 285 269</u> | <u>5 000</u> |



Frøma AS

Org.nr: 923 458 727

Årsrapport for 2021

- Årsregnskap**
- Resultatregnskap**
- Balanse**
- Noter**



Frøma AS

Org.nr: 923 458 727

Resultatregnskap 01.01 -31.12

| | Note | 2021 | 2020 |
|--|------|----------------|----------------|
| Driftskostnader | | | |
| Varekostnad | | -15 | 155 |
| Annen driftskostnad | 2 | 16 510 | 11 531 |
| Sum driftskostnader | | 16 495 | 11 686 |
| Driftsresultat | | -16 495 | -11 686 |
| Finansinntekter og finanskostnader | | | |
| Annen finansinntekt | | 0 | 7 |
| Annen finanskostnad | 3 | 69 180 | 50 167 |
| Netto finansposter | | -69 180 | -50 160 |
| Ordinært resultat før skattekostnad | | -85 675 | -61 846 |
| Årsresultat | | -85 675 | -61 846 |
| Overføringer og disponeringer | | | |
| Udekket tap | | -85 675 | -61 846 |



Frøma AS

Org.nr: 923 458 727

Balanse pr. 31. desember

| | Note | 2021 | 2020 |
|-------------------------------------|-------------|------------------|------------------|
| Omløpsmidler | | | |
| Prosjekter i arbeid | 4 | 5 925 100 | 2 284 700 |
| Bankinnskudd, kontanter og lignende | | <u>1 667 657</u> | <u>44 283</u> |
| Sum omløpsmidler | | <u>7 592 757</u> | <u>2 328 983</u> |
| | | | |
| Sum eiendeler | | <u>7 592 757</u> | <u>2 328 983</u> |




Frøma AS


Org.nr: 923 458 727

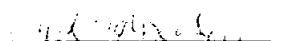
Balanse pr. 31. desember

| | Note | 2021 | 2020 |
|-------------------------------|------|-----------|-----------|
| Egenkapital | | | |
| <i>Innskutt egenkapital</i> | | | |
| Aksjekapital | 5 | 250 000 | 250 000 |
| Sum innskutt egenkapital | 6 | 250 000 | 250 000 |
| <i>Opptjent egenkapital</i> | | | |
| Udekket tap | | -163 556 | -77 881 |
| Sum opptjent egenkapital | 6 | -163 556 | -77 881 |
| Sum egenkapital | 6 | 86 444 | 172 119 |
| Gjeld | | | |
| <i>Annen langsiktig gjeld</i> | | | |
| Øvrig langsiktig gjeld | 3 | 3 221 044 | 2 151 864 |
| Sum annen langsiktig gjeld | | 3 221 044 | 2 151 864 |
| <i>Kortsiktig gjeld</i> | | | |
| Annen kortsiktig gjeld | 8 | 4 285 269 | 5 000 |
| Sum kortsiktig gjeld | | 4 285 269 | 5 000 |
| Sum gjeld | | 7 506 313 | 2 156 864 |
| Sum egenkapital og gjeld | | 7 592 757 | 2 328 983 |

Nedre Eggedal, 15. mars 2022


Torgeir Frøyse Olsen
styreleder


Dagny Maria Møtwin
styremedlem, daglig leder


Eirik Frøyse Olsen
styremedlem



Frøma AS

Org.nr: 923 458 727

Noter til regnskapet for 2021

Note 1 - Regnskapsprinsipper

Årsregnskapet er satt opp i samsvar med regnskapslovens bestemmelser og god regnskapsskikk for små foretak.

Salgsinntekter

Inntektsføring ved salg av varer skjer på leveringstidspunktet. Tjenester inntektsføres i takt med utførelsen. Andelen av salgsinntekter som knytter seg til fremtidige serviceytelser balanseføres som uopptjent inntekt ved salget, og inntektsføres deretter i takt med levering av ytelsene.

Klassifisering og vurdering av balanseposter

Omløpsmidler og kortsiktig gjeld omfatter poster som forfaller til betaling innen ett år etter balansedagen, samt poster som knytter seg til varekretsløpet. Øvrige poster er klassifisert som anleggsmiddel/langsiktig gjeld.

Omløpsmidler vurderes til laveste av anskaffelseskost og virkelig verdi. Kortsiktig gjeld balanseføres til nominelt beløp på etableringstidspunktet.

Anleggsmidler vurderes til anskaffelseskost, men nedskrives til virkelig verdi ved verdifall som ikke forventes å være forbigående. Anleggsmidler med begrenset økonomisk levetid avskrives planmessig. Langsiktig gjeld balanseføres til nominelt beløp på etableringstidspunktet.

Fordringer

Kundefordringer og andre fordringer er oppført i balansen til pålydende etter fradrag for avsetning til forventet tap. Avsetning til tap gjøres på grunnlag av individuelle vurderinger av de enkelte fordringene. I tillegg gjøres det for øvrige kundefordringer en uspesifisert avsetning for å dekke antatt tap.

Skatter

Skattekostnaden i resultatregnskapet omfatter både periodens betalbare skatt og endring i utsatt skatt. Utsatt skatt er beregnet med 22% på grunnlag av de midlertidige forskjeller som eksisterer mellom regnskapsmessige og skattemessige verdier, samt ligningsmessig underskudd til fremføring ved utgangen av regnskapsåret. Skatteøkende og skattereduserende midlertidige forskjeller som reverserer eller kan reversere i samme periode er utlignet og nettoført. Netto utsatt skattefordel balanseføres i den grad det er sannsynlig at denne kan bli nyttiggjort.

Note 2 - Lønnskostnader, antall ansatte

Selskapet har ikke egne ansatte. Registrert daglig leder har sitt ordinære yrke utenfor selskapet.



Frøma AS

Org.nr: 923 458 727

Noter til regnskapet for 2021

Note 3 - Mellomværende med selskap i samme konsern og tilknyttet selskap

| Gjeld | 2021 | 2020 |
|---|-----------|-----------|
| Lån Frøyse Eiendom AS | 502 342 | 0 |
| Lån Frøyse Bygg AS | 0 | 741 600 |
| Lån Frøyse Holding AS (Morselskap til Frøyse Bygg AS) | 2 718 702 | 1 410 264 |
| Sum | 3 221 044 | 2 151 864 |
| Rentekostnader på lånene 3 % | 69 180 | 50 167 |

Note 4 - Prosjekter i arbeid

| | 2021 | 2020 |
|---------------------|-----------|-----------|
| Prosjekter i arbeid | 5 925 100 | 2 284 700 |

Prosjekter i arbeid er vurdert til kostpris

Note 5 - Aksjekapital og aksjonærinformasjon

Aksjekapitalen består av:

| | Antall | Pålydende | Balanseført |
|-----------------|--------|-----------|-------------|
| Ordinære aksjer | 25 000 | 10 | 250 000 |

Selskapet har en aksjeklasse og alle aksjer har lik stemmerett.

Oversikt over aksjonærene i selskapet pr. 31.12:

| | Ordinære aksjer | Eierandel | Stemmeandel |
|-------------------|-----------------|-----------|-------------|
| Frøyse Holding AS | 9 375 | 37,5 % | 37,5 % |
| Frøyse Eiendom AS | 9 375 | 37,5 % | 37,5 % |
| Dagny Matvin | 6 250 | 25,0 % | 25,0 % |
| Sum | 25 000 | 100,0 % | 100,0 % |

Note 6 - Egenkapital

| | Aksjekapital | Udekket tap | Sum |
|--------------------|--------------|-------------|---------|
| Egenkapital 01.01. | 250 000 | -77 881 | 172 119 |
| Årsresultat | 0 | -85 675 | -85 675 |
| Egenkapital 31.12. | 250 000 | -163 556 | 86 444 |



Frøma AS

Org.nr: 923 458 727

Noter til regnskapet for 2021

Note 7 - Skatt

| <i>Beregning av årets skattegrunnlag:</i> | 2021 | 2020 |
|---|-----------------|----------------|
| Ordinært resultat før skattekostnad | -85 675 | -61 846 |
| Årets skattegrunnlag | <u>-85 675</u> | <u>-61 846</u> |
| | | |
| <i>Oversikt over midlertidige forskjeller</i> | 2021 | 2020 |
| Akkumulert fremførbart underskudd | -163 557 | -77 882 |
| Netto midlertidige forskjeller pr 31.12 | <u>-163 557</u> | <u>-77 882</u> |
| | | |
| Utsatt skattefordel (22%) | -35 983 | -17 134 |

I henhold til God Regnskapsskikk for små foretak kan utsatt skattefordel unnlates balanseført. Dette alternativ er valgt.

Note 8 - Annen kortsiktig gjeld

| <i>Annen kortsiktig gjeld består av :</i> | 2021 | 2020 |
|---|------------------|--------------|
| Forskudd fra kunder | 4 280 269 | 0 |
| Annen kortiktig gjeld | 5 000 | 5 000 |
| Sum | <u>4 285 269</u> | <u>5 000</u> |