



ÅRSREGNSKAPET FOR REGNSKAPSÅRET 2024 - GENERELL INFORMASJON

Enheten

Organisasjonsnummer: 989 160 265
Organisasjonsform: Aksjeselskap
Foretaksnavn: ROSO INVEST AS
Forretningsadresse: Listerholene 3A
5300 KLEPPESTØ

Regnskapsår

Årsregnskapets periode: 01.01.2024 - 31.12.2024

Konsern

Morselskap i konsern: Nei

Regnskapsregler

Regler for små foretak benyttet: Ja
Benyttet ved utarbeidelsen av årsregnskapet til selskapet: Regnskapslovens alminnelige regler

Årsregnskapet fastsatt av kompetent organ

Bekreftet av representant for selskapet: RONNY SOLBERG
Dato for fastsettelse av årsregnskapet: 13.06.2025

Grunnlag for avgivelse

År 2024: Årsregnskapet er elektronisk innlevert
År 2023: Tall er hentet fra elektronisk innlevert årsregnskap fra 2024

Det er ikke krav til at årsregnskapet m.v. som sendes til Regnskapsregisteret er undertegnet. Kontrollen på at dette er utført ligger hos revisor/enhetens øverste organ. Sikkerheten ivaretas ved at innsender har rolle/rettighet for innsending av årsregnskapet via Altinn, og ved at det bekreftes at årsregnskapet er fastsatt av kompetent organ.

Brønnøysundregistrene, 25.06.2025



Resultatregnskap

Beløp i: NOK	Note	2024	2023
RESULTATREGNSKAP			
Inntekter			
Salgsinntekt	1	252 817	192 000
Annen driftsinntekt		218 881	218 403
Sum inntekter		471 697	410 403
Kostnader			
Lønnskostnad	2	168 868	127 792
Avskrivning av driftsmidler og immaterielle eiendeler	4	128 332	236 152
Annen driftskostnad		208 543	126 659
Sum kostnader		505 743	490 603
Driftsresultat		-34 045	-80 200
Finansinntekter og finanskostnader			
Inntekt på investering i annet foretak i samme konsern			590 529
Annen renteinntekt		5 971	452
Annen finansinntekt		9 573	150
Sum finansinntekter		15 544	591 131
Annen rentekostnad			87
Annen finanskostnad		4 710	588 016
Sum finanskostnader		4 710	588 103
Netto finans		10 834	3 028
Resultat før skattekostnad		-23 211	-77 173
Skattekostnad på resultat	5	-7 246	-13 647
Årsresultat		-15 965	-63 526
Årsresultat etter minoritetsinteresser		-15 965	-63 526
Totalresultat		-15 965	-63 526
Overføringer og disponeringer			



Resultatregnskap

Beløp i: NOK	Note	2024	2023
Avsatt til annen egenkapital	6		
Overført fra annen egenkapital		-15 965	-63 526
Sum overføringer og disponeringer		-15 965	-63 526



Balanse

Beløp i: NOK	Note	2024	2023
BALANSE - EIENDELER			
Anleggsmidler			
Immaterielle eiendeler			
Utsatt skattefordel	5	50 810	39 195
Sum immaterielle eiendeler		50 810	39 195
Varige driftsmidler			
Driftsløsøre, inventar o.a. utstyr	4	71 182	199 514
Sum varige driftsmidler		71 182	199 514
Finansielle anleggsmidler			
Investeringer i tilknyttet selskap	3	900 000	900 000
Andre langsiktige fordringer		315 117	349 486
Sum finansielle anleggsmidler		1 215 117	1 249 486
Sum anleggsmidler		1 337 109	1 488 195
Omløpsmidler			
Varer			
Fordringer			
Andre kortsiktige fordringer		6 318	6 306
Sum fordringer		6 318	6 306
Investeringer			
Markedsbaserte aksjer		512 083	514 360
Sum investeringer		512 083	514 360
Bankinnskudd, kontanter og lignende			
Bankinnskudd, kontanter o.l.	2	1 503 060	1 347 539
Sum bankinnskudd, kontanter og lignende		1 503 060	1 347 539
Sum omløpsmidler		2 021 461	1 868 205
SUM EIENDELER		3 358 570	3 356 400



Balanse

Beløp i: NOK	Note	2024	2023
BALANSE - EGENKAPITAL OG GJELD			
Egenkapital			
Innskutt egenkapital			
Aksjekapital	6	1 010 000	1 010 000
Sum innskutt egenkapital		1 010 000	1 010 000
Opptjent egenkapital			
Annen egenkapital	6	2 130 989	2 146 954
Sum opptjent egenkapital		2 130 989	2 146 954
Sum egenkapital		3 140 989	3 156 954
Sum langsiktig gjeld		0	0
Kortsiktig gjeld			
Leverandørgjeld		7 262	9 060
Betalbar skatt	5	4 369	17 534
Skyldig offentlige avgifter		142 269	114 329
Annen kortsiktig gjeld		63 680	58 522
Sum kortsiktig gjeld		217 581	199 446
Sum gjeld		217 581	199 446
SUM EGENKAPITAL OG GJELD		3 358 570	3 356 400



Brønnøysundregistrene

ÅRSREGNSKAP FOR REGNSKAPSÅRET 2024 - GENERELL INFORMASJON

Journalnummer: 2025 553455

Enheten

Organisasjonsnummer: 989 160 265
Organisasjonsform: Aksjeselskap
Foretaksnavn: ROSO INVEST AS
Forretningsadresse: Listerholene 3A
5300 KLEPPESTØ

Regnskapsår

Årsregnskapets periode: 01.01.2024 - 31.12.2024

Konsern

Morselskap i konsern: Nei

Regnskapsregler

Regler for små foretak benyttet: Ja
Benyttet ved utarbeidelsen av
årsregnskapet til selskapet: Regnskapslovens alminnelige regler

Årsregnskapet fastsatt av kompetent organ

Bekreftet av representant for selskapet: RONNY SOLBERG
Dato for fastsettelse av årsregnskapet: 13.06.2025

Grunnlag for avgivelse

År 2024: Årsregnskap er elektronisk innlevert.
År 2023: Tall er hentet fra elektronisk innlevert årsregnskap fra 2024.

Det er ikke krav til at årsregnskapet m.v. som sendes til Regnskapsregisteret er undertegnet. Kontrollen på at dette er utført ligger hos revisor/enhetens øverste organ. Sikkerheten ivaretas ved at innsender har rolle/rettighet for innsending av årsregnskapet via Altinn, og ved at det bekreftes at årsregnskapet er fastsatt av kompetent organ.

Brønnøysundregistrene, 24.06.2025



Organisasjonsnr: 989 160 265
ROSO INVEST AS

RESULTATREGNSKAP

Beløp i: NOK	Note	2024	2023
RESULTATREGNSKAP			
Inntekter			
Salgsinntekt	1	252 817	192 000
Annen driftsinntekt		218 881	218 403
Sum inntekter		471 697	410 403
Kostnader			
Lønnskostnad	2	168 868	127 792
Avskrivning av driftsmidler og immaterielle eiendeler	4	128 332	236 152
Annen driftskostnad		208 543	126 659
Sum kostnader		505 743	490 603
Driftsresultat		-34 045	-80 200
Finansinntekter og finanskostnader			
Inntekt på investering i annet foretak i samme konsern			590 529
Annen renteinntekt		5 971	452
Annen finansinntekt		9 573	150
Sum finansinntekter		15 544	591 131
Annen rentekostnad			87
Annen finanskostnad		4 710	588 016
Sum finanskostnader		4 710	588 103
Netto finans		10 834	3 028
Resultat før skattekostnad		-23 211	-77 173
Skattekostnad på resultat	5	-7 246	-13 647
Årsresultat		-15 965	-63 526
Årsresultat etter minoritetsinteresser		-15 965	-63 526
Totalresultat		-15 965	-63 526
Overføringer og disponeringer			
Avsatt til annen egenkapital	6		
Overført fra annen egenkapital		-15 965	-63 526
Sum overføringer og disponeringer		-15 965	-63 526





Organisasjonsnr: 989 160 265
ROSO INVEST AS

BALANSE

Beløp i: NOK	Note	2024	2023
BALANSE - EIENDELER			
Anleggsmidler			
Immaterielle eiendeler			
Utsatt skattefordel	5	50 810	39 195
Sum immaterielle eiendeler		50 810	39 195
Varige driftsmidler			
Driftsløsøre, inventar o. a. utstyr			
	4	71 182	199 514
Sum varige driftsmidler		71 182	199 514
Finansielle anleggsmidler			
Investeringer i tilknyttet selskap			
Andre langsiktige fordringer	3	900 000	900 000
		315 117	349 486
Sum finansielle anleggsmidler		1 215 117	1 249 486
Sum anleggsmidler		1 337 109	1 488 195
Omløpsmidler			
Varer			
Fordringer			
Andre kortsiktige fordringer			
		6 318	6 306
Sum fordringer		6 318	6 306
Investeringer			
Markedsbaserte aksjer			
		512 083	514 360
Sum investeringer		512 083	514 360
Bankinnskudd, kontanter og lignende			
Bankinnskudd, kontanter o. l.			
	2	1 503 060	1 347 539
Sum bankinnskudd, kontanter og lignende		1 503 060	1 347 539
Sum omløpsmidler		2 021 461	1 868 205
SUM EIENDELER		3 358 570	3 356 400

BALANSE - EGENKAPITAL OG GJELD

Egenkapital



Innskutt egenkapital			
Aksjekapital	6	1 010 000	1 010 000
Sum innskutt egenkapital		1 010 000	1 010 000
Opptjent egenkapital			
Annen egenkapital	6	2 130 989	2 146 954
Sum opptjent egenkapital		2 130 989	2 146 954
Sum egenkapital		3 140 989	3 156 954
Sum langsiktig gjeld		0	0
Kortsiktig gjeld			
Leverandørgjeld		7 262	9 060
Betalbar skatt	5	4 369	17 534
Skyldig offentlige avgifter		142 269	114 329
Annen kortsiktig gjeld		63 680	58 522
Sum kortsiktig gjeld		217 581	199 446
Sum gjeld		217 581	199 446
SUM EGENKAPITAL OG GJELD		3 358 570	3 356 400



Organisasjonsnr: 989 160 265
ROSO INVEST AS

NOTEOPPLYSNINGER - SELSKAP - alle poster oppgitt i hele tall

Note

Antall årsverk i regnskapsåret
0.40

Sum Beløp

Balanseført verdi 31.12. Varige driftsmidler Immaterielle eiend.

Konsernregnskap

Morselskapet sitt navn

Forretningskontor for morselskapet

Begrunnelse for at datterselskap er utelatt fra konsolideringen

Samlet beløp - tilknyttet selskap Årets Fjorårets

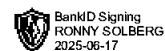
Samlet beløp - foretak i samme konsern Årets Fjorårets

Samlet beløp - foretak i samme konsern Årets Fjorårets

Samlet beløp - felles kontrollert virksomhet Årets Fjorårets

Pantstillelse Beløp

Beholdning av egne aksjer Antall Pålydende Andel av aksjek.



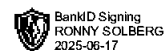
Årsregnskap 2024

Roso Invest AS

Resultatregnskap
Balanse
Noteverk

Revisors beretning

Org.nr.: 989 160 265



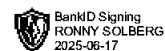
RESULTATREGNSKAP

ROSO INVEST AS

DRIFTSINTEKTER OG DRIFTSKOSTNADER	Note	2024	2023
Salgsinntekt	1	252 817	192 000
Annen driftsinntekt		218 881	218 403
Sum driftsinntekter		471 697	410 403
Lønnskostnad	2	168 868	127 792
Avskrivning av driftsmidler og immaterielle eiendeler	4	128 332	236 152
Annen driftskostnad		208 543	126 659
Sum driftskostnader		505 743	490 603
Driftsresultat		-34 045	-80 200
FINANSINTEKTER OG FINANSKOSTNADER			
Inntekt på investering i annet foretak i samme konsern		0	590 529
Annen renteinntekt		5 971	452
Annen finansinntekt		9 573	150
Annen rentekostnad		0	87
Annen finanskostnad		4 710	588 016
Resultat av finansposter		10 834	3 028
Resultat før skattekostnad		-23 211	-77 173
Skattekostnad på resultat	5	-7 246	-13 647
Årsresultat		-15 965	-63 526
OVERFØRINGER			
Overført fra annen egenkapital		15 965	63 526
Sum overføringer		-15 965	-63 526

ROSO INVEST AS

SIDE 2



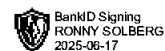
BALANSE

ROSO INVEST AS

EIENDELER	Note	2024	2023
ANLEGGSMIDLER			
IMMATERIELLE EIENDELER			
Utsatt skattefordel	5	50 810	39 195
Sum immaterielle eiendeler		50 810	39 195
VARIGE DRIFTSMIDLER			
Driftsløsøre, inventar o.a. utstyr	4	71 182	199 514
Sum varige driftsmidler		71 182	199 514
FINANSIELLE ANLEGGSMIDLER			
Investeringer i tilknyttet selskap	3	900 000	900 000
Andre langsiktige fordringer		315 117	349 486
Sum finansielle anleggsmidler		1 215 117	1 249 486
Sum anleggsmidler		1 337 109	1 488 195
OMLØPSMIDLER			
FORDRINGER			
Andre kortsiktige fordringer		6 318	6 306
Sum fordringer		6 318	6 306
INVESTERINGER			
Markedsbaserte aksjer		512 083	514 360
Sum investeringer		512 083	514 360
Bankinnskudd, kontanter o.l.	2	1 503 060	1 347 539
Sum omløpsmidler		2 021 461	1 868 205
Sum eiendeler		3 358 570	3 356 400

ROSO INVEST AS

SIDE 3



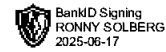
BALANSE

ROSO INVEST AS

EGENKAPITAL OG GJELD	Note	2024	2023
EGENKAPITAL			
INNSKUTT EGENKAPITAL			
Aksjekapital	6	1 010 000	1 010 000
Sum innskutt egenkapital		1 010 000	1 010 000
OPPTJENT EGENKAPITAL			
Annen egenkapital	6	2 130 989	2 146 954
Sum opptjent egenkapital		2 130 989	2 146 954
Sum egenkapital		3 140 989	3 156 954
GJELD			
AVSETNING FOR FORPLIKTELSE			
ANNEN LANGSIKTIG GJELD			
KORTSIKTIG GJELD			
Leverandørgjeld		7 262	9 060
Betalbar skatt	5	4 369	17 534
Skyldig offentlige avgifter		142 269	114 329
Annen kortsiktig gjeld		63 680	58 522
Sum kortsiktig gjeld		217 581	199 446
Sum gjeld		217 581	199 446
Sum egenkapital og gjeld		3 358 570	3 356 400

Bergen, 13.06.2025
Styret i Roso Invest AS

RONNY SOLBERG
styreleder/daglig leder



ROSO Invest AS

Noter til regnskapet for 2024

Note 1 – Regnskapsprinsipper

Årsregnskapet er satt opp i samsvar med regnskapslovens bestemmelser og god regnskapsskikk for små selskaper. Årsregnskapet er avlagt under forutsetningen om fortsatt drift

Salgsinntekter

Inntektsføring ved salg av varer og tjenester skjer på leveringstidspunktet.

Klassifisering og vurdering av balanseposter

Anleggsmidler er eiendeler ment til varig eie og bruk i virksomheten. Anleggsmidler vurderes til anskaffelseskost, men nedskrives til virkelig verdi dersom verdifallet ikke forventes å være forbigående. Omløpsmidler og kortsiktig gjeld omfatter poster som forfaller til betaling innen ett år samt poster som knytter seg til varekretsløpet. Øvrige poster er klassifisert som anleggsmiddel/langsiktig gjeld. Omløpsmidler vurderes til laveste av anskaffelseskost og virkelig verdi. Kortsiktig gjeld balanseføres til opptakskost.

Fordringer

Andre fordringer er oppført i balansen til pålydende. Eventuelle avsetning til tap gjøres på grunnlag av individuelle vurderinger av de enkelte fordringene.

Kortsiktige plasseringer

Kortsiktige plasseringer (aksjer og andeler vurdert som omløpsmidler) vurderes til laveste av gjennomsnittlig anskaffelseskost og virkelig verdi på balansedagen. Mottatt utbytte og andre utdelinger fra selskapene inntektsføres som annen finansinntekt.

Skatt

Skattekostnaden i resultatregnskapet omfatter både periodens betalbare skatt og endring i utsatt skatt. Utsatt skatt er beregnet med 22 % på grunnlag av de midlertidige forskjeller som eksisterer mellom regnskapsmessige og skattemessige verdier. Skatteøkende og skattereduserende midlertidige forskjeller som reverserer eller kan reversere i samme periode er utlignet og nettoført. Andre skattereduserende forskjeller er ikke utlignet, men balanseført dersom det er sannsynlig at foretaket kan utnytte dem, og eventuelt nettoført.

Note 2 – Lønn og godtgjørelser

Lønnskostnad	2024	2023
Lønn	148 000	112 000
Arbeidsgiveravgift	20 868	15 792
Sum	<u>168 868</u>	<u>127 792</u>
Gjennomsnittlig antall ansatte	1	1
Årsverk	<u>0,2</u>	<u>0,2</u>

Det er kun selskapets daglige leder som er ansatt. Foretaket er ikke forpliktet til å ha tjenestepensjonsordning etter lov om obligatorisk tjenestepensjon, og har derfor ikke innført pensjonsordning i selskapet.

Bundne skattetrekkmidler utgjør kr 74 097 pr 31.12.2024.

Note 3 – Datterselskap/tilknyttet selskap

Firma	Anskaffelses tidspunkt	Forretn.kontor	Eierandel	Stemmeandel
KNURO AS	09.12.2008	Bergen	45 %	45 %

KNURO AS har en egenkapital 31.12.2024 på kr 8,78 mill. Det er ikke utarbeidet konsernregnskap, se note 1.



ROSO Invest AS

Noter til regnskapet for 2024

Note 4 - Varige driftsmidler

	Bil	Sum
Anskaffelseskost pr. 1.1.	1 180 762	1 180 762
Anskaffelseskost pr. 31.12.	1 180 762	1 180 762
Akkumulerte avskrivninger pr. 1.1.	981 248	981 248
Årets avskrivninger	128 332	128 332
Akk. avskr., nedskr. og rev. nedskr. pr. 31.12.	1 109 580	1 109 580
Bokført verdi pr. 31.12.	71 182	71 182
Årets avskrivninger	128 332	128 332
Økonomisk levetid	5 år	
Avskrivningsplan	lineært	

Note 5 - Skatt

	2024	2023
Årets skattekostnad fremkommer slik:		
Betalbar skatt	4 369	17 534
Endring i utsatt skatt	-11 615	-31 181
Skattekostnad	<u>-7 246</u>	<u>-13 647</u>
Betalbar skatt i årets skattekostnad fremkommer slik:		
Resultat før skattekostnad	-23 211	-77 173
Permanente forskjeller	-9 727	15 141
Endring midlertidige forskjeller	52 797	141 733
Årets skattegrunnlag	<u>19 859</u>	<u>79 701</u>
Nominell skattesats	22 %	22 %
Betalbar skatt	<u>4 369</u>	<u>17 534</u>
Spesifikasjon av grunnlag for utsatt skatt:		
Anleggsmidler	-230 958	-178 161
Grunnlag for beregning av utsatt skatt	<u>-230 958</u>	<u>-178 161</u>
Nominell skattesats	22 %	22 %
Utsatt skatte (+) Utsatt skattefordel (-)	<u>-50 811</u>	<u>-39 195</u>

Note 6 – Egenkapital

	Aksjekapital	annen egenkapital	Sum
Egenkapital 1. januar	1 010 000	2 146 954	3 156 954
<i>Årets endring i egenkapital</i>			
Årets resultat	0	-15 965	-15 965
Egenkapital 31. desember	1 010 000	2 130 989	3 140 989

Aksjekapitalen i ROSO Invest AS pr. 31.12.2024 består av 50 000 aksjer à kr 20. Samtlige aksjer eies av styreformann Ronny Solberg.



Til generalforsamlingen i ROSO INVEST AS

Uavhengig revisors beretning

Konklusjon

Vi har revidert ROSO INVEST AS sitt årsregnskap som viser et underskudd på kr 15 965. Årsregnskapet består av balanse per 31. desember 2024, resultatregnskap for regnskapsåret avsluttet per denne datoen og noter til årsregnskapet, herunder et sammendrag av viktige regnskapsprinsipper.

Etter vår mening

- oppfyller årsregnskapet gjeldende lovkrav, og
- gir årsregnskapet et rettviseende bilde av selskapets finansielle stilling per 31. desember 2024 og av dets resultat for regnskapsåret avsluttet per denne datoen i samsvar med regnskapslovens regler og god regnskapsskikk i Norge.

Grunnlag for konklusjonen

Vi har gjennomført revisjonen i samsvar med de internasjonale revisjonsstandardene International Standards on Auditing (ISA-ene). Våre oppgaver og plikter i henhold til disse standardene er beskrevet nedenfor under Revisors oppgaver og plikter ved revisjonen av årsregnskapet. Vi er uavhengige av selskapet slik det kreves i lov, forskrift og International Code of Ethics for Professional Accountants (inkludert internasjonale uavhengighetsstandarder) utstedt av the International Ethics Standards Board for Accountants (IESBA-reglene), og vi har overholdt våre øvrige etiske forpliktelser i samsvar med disse kravene. Innhentet revisjonsbevis er etter vår vurdering tilstrekkelig og hensiktsmessig som grunnlag for vår konklusjon.

Ledelsens ansvar for årsregnskapet

Styret og daglig leder (ledelsen) er ansvarlig for å utarbeide årsregnskapet og for at det gir et rettviseende bilde i samsvar med regnskapslovens regler og god regnskapsskikk i Norge. Ledelsen er også ansvarlig for slik intern kontroll som den finner nødvendig for å kunne utarbeide et årsregnskap som ikke inneholder vesentlig feilinformasjon, verken som følge av misligheter eller utilsiktede feil.

Ved utarbeidelsen av årsregnskapet må ledelsen ta standpunkt til selskapets evne til fortsatt drift og opplyse om forhold av betydning for fortsatt drift. Forutsetningen om fortsatt drift skal legges til grunn for årsregnskapet så lenge det ikke er sannsynlig at virksomheten vil bli avviklet.

Revisors oppgaver og plikter ved revisjonen av årsregnskapet

Vårt mål er å oppnå betryggende sikkerhet for at årsregnskapet som helhet ikke inneholder vesentlig feilinformasjon, verken som følge av misligheter eller utilsiktede feil, og å avgi en revisjonsberetning som inneholder vår konklusjon. Betryggende sikkerhet er en høy grad av sikkerhet, men ingen garanti for at en revisjon utført i samsvar med ISA-ene, alltid vil avdekke vesentlig feilinformasjon som eksisterer. Feilinformasjon kan oppstå som følge av misligheter eller utilsiktede feil. Feilinformasjon

Side 1 av 2



blir vurdert som vesentlig dersom den enkeltvis eller samlet med rimelighet kan forventes å påvirke økonomiske beslutninger som brukerne foretar basert på årsregnskapet.

For videre beskrivelse av revisors oppgaver og plikter vises det til:

<https://revisorforeningen.no/revisjonsberetninger>

Bergen, 13. juni 2025

Areto Revisjon AS

Freddie Morgan Fredriksen

Statsautorisert revisor

.