



ÅRSREGNSKAPET FOR REGNSKAPSÅRET 2025 - GENERELL INFORMASJON

Enheten

Organisasjonsnummer: 918 183 523
Organisasjonsform: Aksjeselskap
Foretaksnavn: PETCHA AS
Forretningsadresse: Skovveien 26
0257 OSLO

Regnskapsår

Årsregnskapets periode: 01.01.2025 - 31.12.2025

Konsern

Morselskap i konsern: Nei

Regnskapsregler

Regler for små foretak benyttet: Ja
Benyttet ved utarbeidelsen av årsregnskapet til selskapet: Regnskapslovens alminnelige regler

Årsregnskapet fastsatt av kompetent organ

Bekreftet av representant for selskapet: Pål Tveitan Klavenes
Dato for fastsettelse av årsregnskapet: 11.03.2026

Grunnlag for avgivelse

År 2025: Årsregnskapet er elektronisk innlevert
År 2024: Tall er hentet fra elektronisk innlevert årsregnskap fra 2025

Det er ikke krav til at årsregnskapet m.v. som sendes til Regnskapsregisteret er undertegnet. Kontrollen på at dette er utført ligger hos revisor/enhetens øverste organ. Sikkerheten ivaretas ved at innsender har rolle/rettighet for innsending av årsregnskapet via Altinn, og ved at det bekreftes at årsregnskapet er fastsatt av kompetent organ.

Brønnøysundregistrene, 07.05.2026



Resultatregnskap

Beløp i: NOK	Note	2025	2024
RESULTATREGNSKAP			
Inntekter			
Annen driftsinntekt		190 000	186 000
Sum inntekter		190 000	186 000
Kostnader			
Avskrivning av driftsmidler og immaterielle eiendeler		89 205	89 205
Annen driftskostnad		74 936	66 344
Sum kostnader		164 141	155 549
Driftsresultat		25 859	30 451
Finansinntekter og finanskostnader			
Annen renteinntekt		30 904	36 606
Annen finansinntekt		1 482 574	906 862
Verdiøkning markedsbaserte omløpsmidler		1 660 292	1 251 646
Sum finansinntekter		3 173 770	2 195 114
Annen rentekostnad		190 382	209 313
Annen finanskostnad		2 280	3 713
Sum finanskostnader		192 662	213 026
Netto finans		2 981 108	1 982 088
Resultat før skattekostnad		3 006 967	2 012 539
Skattekostnad på resultat		-29 898	-32 113
Årsresultat		3 036 865	2 044 652
Årsresultat etter minoritetsinteresser		3 036 865	2 044 652
Totalresultat		3 036 865	2 044 652
Overføringer og disponeringer			
Overført til annen egenkapital		3 036 865	2 044 652
Sum overføringer og disponeringer		3 036 865	2 044 652



Resultatregnskap

Beløp i: NOK	Note	2025	2024
---------------------	-------------	-------------	-------------



Balanse

Beløp i: NOK	Note	2025	2024
BALANSE - EIENDELER			
Anleggsmidler			
Immaterielle eiendeler			
Utsatt skattefordel		132 816	102 918
Sum immaterielle eiendeler		132 816	102 918
Varige driftsmidler			
Tomter, bygninger o.a. fast eiendom		4 014 215	4 103 420
Sum varige driftsmidler		4 014 215	4 103 420
Finansielle anleggsmidler			
Investeringer i aksjer og andeler		5 540 183	5 476 183
Sum finansielle anleggsmidler		5 540 183	5 476 183
Sum anleggsmidler		9 687 214	9 682 521
Omløpsmidler			
Varer			
Fordringer			
Andre kortsiktige fordringer		6 879	5 798
Sum fordringer		6 879	5 798
Investeringer			
Markedsbaserte aksjer		8 395 114	6 955 213
Sum investeringer		8 395 114	6 955 213
Bankinnskudd, kontanter og lignende			
Bankinnskudd, kontanter o.l.		626 572	1 575 259
Sum bankinnskudd, kontanter og lignende		626 572	1 575 259
Sum omløpsmidler		9 028 565	8 536 270
SUM EIENDELER		18 715 779	18 218 791



Balanse

Beløp i: NOK	Note	2025	2024
BALANSE - EGENKAPITAL OG GJELD			
Egenkapital			
Innskutt egenkapital			
Aksjekapital		144 000	144 000
Beholdning av egne aksjer		-11 154	
Annen innskutt egenkapital		7 941 455	7 941 455
Sum innskutt egenkapital		8 074 301	8 085 455
Opptjent egenkapital			
Annen egenkapital		7 977 701	7 279 682
Sum opptjent egenkapital		7 977 701	7 279 682
Sum egenkapital		16 052 002	15 365 137
Gjeld			
Langsiktig gjeld			
Annen langsiktig gjeld			
Gjeld til kredittinstitusjoner		2 663 777	2 853 654
Sum annen langsiktig gjeld		2 663 777	2 853 654
Sum langsiktig gjeld		2 663 777	2 853 654
Sum gjeld		2 663 777	2 853 654
SUM EGENKAPITAL OG GJELD		18 715 779	18 218 791



Brønnøysundregistrene

ÅRSREGNSKAP FOR REGNSKAPSÅRET 2025 - GENERELL INFORMASJON

Journalnummer: 2026 408868

Virksomheten

Organisasjonsnummer: 918 183 523
Organisasjonsform: Aksjeselskap
Foretaksnavn: PETCHA AS
Forretningsadresse: Skovveien 26
0257 OSLO

Regnskapsår

Årsregnskapets periode: 01.01.2025 - 31.12.2025

Konsern

Morselskap i konsern: Nei

Regnskapsregler

Regler for små foretak benyttet: Ja
Benyttet ved utarbeidelsen av
årsregnskapet: Regnskapslovens alminnelige regler

Årsregnskapet fastsatt av kompetent organ

Bekreftet av: Pål Tveitan Klavenes
Dato for fastsettelse av årsregnskapet: 11.03.2026

Revisjon

Selskapet har besluttet at årsregnskapet
ikke skal revideres: Ja

Grunnlag for avgivelse

År 2025: Årsregnskap er elektronisk innlevert.
År 2024: Tall er hentet fra elektronisk innlevert årsregnskap fra 2025.

Virksomheten sitt øverste organ er ansvarlig for at årsregnskapet er signert. Det er mulig å levere årsregnskap uten signatur fordi sikkerheten for rett rapportering er ivarettatt ved at innsenderen har rolle/rettighet for innsending i Altinn. Navnet på representanten, som bekrefter at årsregnskapet er godkjent, er i tillegg oppgitt.

Brønnøysundregistrene, 02.05.2026



Organisasjonsnr: 918 183 523
PETCHA AS

RESULTATREGNSKAP

Beløp i: NOK	Note	2025	2024
RESULTATREGNSKAP			
Inntekter			
Annen driftsinntekt		190 000	186 000
Sum inntekter		190 000	186 000
Kostnader			
Avskrivning av driftsmidler og immaterielle eiendeler		89 205	89 205
Annen driftskostnad		74 936	66 344
Sum kostnader		164 141	155 549
Driftsresultat		25 859	30 451
Finansinntekter og finanskostnader			
Annen renteinntekt		30 904	36 606
Annen finansinntekt		1 482 574	906 862
Verdiøkning markedsbaserte omløpsmidler		1 660 292	1 251 646
Sum finansinntekter		3 173 770	2 195 114
Annen rentekostnad		190 382	209 313
Annen finanskostnad		2 280	3 713
Sum finanskostnader		192 662	213 026
Netto finans		2 981 108	1 982 088
Resultat før skattekostnad		3 006 967	2 012 539
Skattekostnad på resultat		-29 898	-32 113
Årsresultat		3 036 865	2 044 652
Årsresultat etter minoritetsinteresser		3 036 865	2 044 652
Totalresultat		3 036 865	2 044 652
Overføringer og disponeringer			
Overført til annen egenkapital		3 036 865	2 044 652
Sum overføringer og disponeringer		3 036 865	2 044 652



Organisasjonsnr: 918 183 523
PETCHA AS

BALANSE

Beløp i: NOK **Note** **2025** **2024**

BALANSE - EIENDELER

Anleggsmidler

Immaterielle eiendeler

Utsatt skattefordel 132 816 102 918
Sum immaterielle eiendeler 132 816 102 918

Varige driftsmidler

Tomter, bygninger o.a.

fast eiendom 4 014 215 4 103 420
Sum varige driftsmidler 4 014 215 4 103 420

Finansielle anleggsmidler

Investeringer i aksjer og

andeler

5 540 183 5 476 183

Sum finansielle

anleggsmidler

5 540 183 5 476 183

Sum anleggsmidler

9 687 214 9 682 521

Omløpsmidler

Varer

Fordringer

Andre kortsiktige

fordringer

6 879 5 798

Sum fordringer

6 879 5 798

Investeringer

Markedsbaserte aksjer

Sum investeringer

8 395 114 6 955 213

8 395 114 6 955 213

Bankinnskudd, kontanter

og lignende

Bankinnskudd, kontanter o.

l.

626 572 1 575 259

Sum bankinnskudd,

kontanter og lignende

626 572 1 575 259

Sum omløpsmidler

9 028 565 8 536 270

SUM EIENDELER

18 715 779 18 218 791

BALANSE - EGENKAPITAL OG

GJELD

Egenkapital

Innskutt egenkapital

Aksjekapital

144 000 144 000



Beholdning av egne aksjer	-11 154	
Annen innskutt egenkapital	7 941 455	7 941 455
Sum innskutt egenkapital	8 074 301	8 085 455
Opptjent egenkapital		
Annen egenkapital	7 977 701	7 279 682
Sum opptjent egenkapital	7 977 701	7 279 682
Sum egenkapital	16 052 002	15 365 137
Gjeld		
Langsiktig gjeld		
Annen langsiktig gjeld		
Gjeld til		
kredittinstitusjoner	2 663 777	2 853 654
Sum annen langsiktig gjeld	2 663 777	2 853 654
Sum langsiktig gjeld	2 663 777	2 853 654
Sum gjeld	2 663 777	2 853 654
SUM EGENKAPITAL OG GJELD	18 715 779	18 218 791



Organisasjonsnr: 918 183 523
PETCHA AS

NOTEOPPLYSNINGER - SELSKAP

- alle poster oppgitt i hele tall

Note

Antall årsverk i regnskapsåret
0.00



Årsregnskap 2025 Petcha AS

Organisasjonsnr: 918 183 523



Resultatregnskap

Driftsinntekter og driftskostnader	Note	2025	2024
Annen driftsinntekt		190 000	186 000
Sum driftsinntekter		190 000	186 000
Avskrivning av driftsmidler og immaterielle eiendeler		89 205	89 205
Annen driftskostnad		74 936	66 344
Sum driftskostnader		164 141	155 549
Driftsresultat		25 859	30 451
Finansinntekter og finanskostnader			
Annen renteinntekt		30 904	36 606
Annen finansinntekt		1 482 574	906 862
Verdiøkning markedsbaserte omløpsmidler		1 660 292	1 251 646
Annen rentekostnad		190 382	209 313
Annen finanskostnad		2 280	3 713
Resultat av finansposter		2 981 108	1 982 088
Resultat før skattekostnad		3 006 967	2 012 539
Skattekostnad på resultat		-29 898	-32 113
Årsresultat		3 036 865	2 044 652
Overføringer			
Overført til annen egenkapital		3 036 865	2 044 652
Sum overføringer		3 036 865	2 044 652



Balanse


Eiendeler	Note	2025	2024
Anleggsmidler			
Utsatt skattefordel		132 816	102 918
Sum immaterielle eiendeler		132 816	102 918
Varige driftsmidler			
Tomter, bygninger o.a. fast eiendom		4 014 215	4 103 420
Sum varige driftsmidler		4 014 215	4 103 420
Finansielle anleggsmidler			
Investeringer i aksjer og andeler		5 540 183	5 476 183
Sum finansielle anleggsmidler		5 540 183	5 476 183
Sum anleggsmidler		9 687 214	9 682 521
Omløpsmidler			
Andre kortsiktige fordringer		6 879	5 798
Sum fordringer		6 879	5 798
Investeringer			
Markedsbaserte aksjer		8 395 114	6 955 213
Sum investeringer		8 395 114	6 955 213
Bankinnskudd, kontanter o.l			
Bankinnskudd, kontanter o.l.		626 572	1 575 259
Sum bankinnskudd, kontanter o.l		626 572	1 575 259
Sum omløpsmidler		9 028 565	8 536 270
Sum eiendeler		18 715 779	18 218 791





Balanse

Egenkapital og gjeld	Note	2025	2024
Egenkapital			
<i>Innskutt egenkapital</i>			
Aksjekapital		144 000	144 000
Egne aksjer		-11 154	0
Annen innskutt egenkapital		7 941 455	7 941 455
Sum innskutt egenkapital		8 074 301	8 085 455
<i>Opptjent egenkapital</i>			
Annen egenkapital		7 977 701	7 279 682
Sum opptjent egenkapital		7 977 701	7 279 682
Sum egenkapital		16 052 002	15 365 137
Gjeld			
<i>Annen langsiktig gjeld</i>			
Gjeld til kredittinstitusjoner		2 663 777	2 853 654
Sum annen langsiktig gjeld		2 663 777	2 853 654
Sum gjeld		2 663 777	2 853 654
Sum egenkapital og gjeld		18 715 779	18 218 791

Sandefjord
Styret i Petcha AS


Tone Klavenes
styremedlem


Eli Tveitan
styremedlem


Pål Tveitan Klavenes
styreleder



Regnskapsprinsipper

Årsregnskapet er satt opp i samsvar med regnskapsloven og god regnskapsskikk for små foretak.

Driftsinntekter

Tjenester inntektsføres etter hvert som de leveres.

Klassifisering og vurdering av balanseposter

Eiendeler bestemt til varig eie eller bruk er klassifisert som anleggsmidler. Anleggsmidler er vurdert til anskaffelseskost. Omløpsmidler og kortsiktig gjeld omfatter normalt poster som forfaller til betaling innen ett år etter balansedagen, samt poster som knytter seg til varekretsløpet. Omløpsmidler vurderes til laveste verdi av anskaffelseskost og antatt virkelig verdi.

Fordringer klassifiseres som omløpsmidler hvis de skal tilbakebetales i løpet av ett år. For gjeld er analoge kriterier lagt til grunn. Første års avdrag på langsiktige fordringer og langsiktig gjeld klassifiseres likevel ikke som omløpsmiddel og kortsiktig gjeld.

Enkelte poster er vurdert etter andre regler. Postene det gjelder vil være blant de postene som omhandles nedenfor.

Investeringer i andre selskaper

Kostmetoden brukes som prinsipp for investeringer i andre selskaper. Kostprisen økes når midler tilføres ved kapitalutvidelse, eller når det gis konsernbidrag til datterselskap. Mottatte utdelinger resultatføres i utgangspunktet som inntekt. Utbytte/konsernbidrag fra datterselskap regnskapsføres det samme året som datterselskapet avsetter beløpet. Utbytte fra andre selskaper regnskapsføres som finansinntekt når utbyttet er vedtatt. Investeringene blir nedskrevet til virkelig verdi dersom verdifallet ikke er forbigående

Kortsiktige investeringer i børsnoterte aksjer

For kortsiktige investeringer i børsnoterte aksjer brukes markedsverdi prinsippet. Verdien i balansen tilsvarer markedsverdien av investeringene pr. 31.12. Mottatte utdelinger, og realiserte og urealiserte gevinster/tap, resultatføres som finansposter.

Skatt

Skattekostnaden i resultatregnskapet omfatter både periodens betalbare skatt og endring i utsatt skatt. Utsatt skatt beregnes med 22 % på grunnlag av de midlertidige forskjeller som eksisterer mellom regnskapsmessige og skattemessige verdier, samt eventuelt ligningsmessig underskudd til fremføring ved utgangen av regnskapsåret. Skatteøkende og skattereduserende midlertidige forskjeller som reverserer eller kan reversere i samme periode er utlignet og nettoført.

Oppføring av utsatt skattefordel på netto skattereduserende forskjeller som ikke er utlignet og underskudd til fremføring, er begrunnet med antatt fremtidig inntjening. Utsatt skattefordel som kan balanseføres og utsatt skatt er oppført netto i balansen.