



## ÅRSREGNSKAPET FOR REGNSKAPSÅRET 2023 - GENERELL INFORMASJON

### Enheten

Organisasjonsnummer: 931 317 741  
Organisasjonsform: Aksjeselskap  
Foretaksnavn: MALIDA AS  
Forretningsadresse: Rådyrveien 3  
4070 RANDABERG

### Regnskapsår

Årsregnskapets periode: 14.04.2023 - 31.12.2023

### Konsern

Morselskap i konsern: Nei

### Regnskapsregler

Regler for små foretak benyttet: Ja  
Benyttet ved utarbeidelsen av årsregnskapet til selskapet: Regnskapslovens alminnelige regler

### Årsregnskapet fastsatt av kompetent organ

Bekreftet av representant for selskapet: VISTNES REGNSKAP AS  
Dato for fastsettelse av årsregnskapet: 20.03.2024

### Grunnlag for avgivelse

År 2023: Årsregnskapet er elektronisk innlevert  
År 2022: Tall er hentet fra elektronisk innlevert årsregnskap fra 2023

*Det er ikke krav til at årsregnskapet m.v. som sendes til Regnskapsregisteret er undertegnet. Kontrollen på at dette er utført ligger hos revisor/enhetens øverste organ. Sikkerheten ivaretas ved at innsender har rolle/rettighet for innsending av årsregnskapet via Altinn, og ved at det bekreftes at årsregnskapet er fastsatt av kompetent organ.*

Brønnøysundregistrene, 04.05.2025



### Resultatregnskap

Beløp i: NOK	Note	2023	2022
<b>RESULTATREGNSKAP</b>			
<b>Kostnader</b>			
Lønnskostnad	5		
Annen driftskostnad		29 369	
<b>Sum kostnader</b>		<b>29 369</b>	
<b>Driftsresultat</b>		<b>-29 369</b>	
<b>Finansinntekter og finanskostnader</b>			
Annen renteinntekt		144	
Annen finansinntekt	1	187 263	
Verdiøkning markedsbaserte omløpsmidler		2 801 561	
<b>Sum finansinntekter</b>		<b>2 988 969</b>	
Annen rentekostnad		219 641	
Annen finanskostnad	1	7 000	
<b>Sum finanskostnader</b>		<b>226 641</b>	
<b>Netto finans</b>		<b>2 762 328</b>	
<b>Ordinært resultat før skattekostnad</b>		<b>2 732 958</b>	<b>0</b>
<b>Ordinært resultat etter skattekostnad</b>		<b>2 732 958</b>	<b>0</b>
<b>Årsresultat</b>	2	<b>2 732 958</b>	<b>0</b>
<b>Årsresultat etter minoritetsinteresser</b>		<b>2 732 958</b>	
<b>Totalresultat</b>		<b>2 732 958</b>	
<b>Overføringer og disponeringer</b>			
Avsatt til annen egenkapital		2 732 958	
<b>Sum overføringer og disponeringer</b>		<b>2 732 958</b>	



## Balanse

Beløp i: NOK	Note	2023	2022
<b>BALANSE - EIENDELER</b>			
<b>Anleggsmidler</b>			
<b>Immaterielle eiendeler</b>			
<b>Varige driftsmidler</b>			
Sum varige driftsmidler	4		
<b>Sum anleggsmidler</b>		<b>0</b>	<b>0</b>
<b>Omløpsmidler</b>			
<b>Varer</b>			
<b>Fordringer</b>			
Andre kortsiktige fordringer		1 467	
<b>Sum fordringer</b>		<b>1 467</b>	
<b>Investeringer</b>			
Aksjer og andeler i foretak i samme konsern	1		
Markedsbaserte aksjer	1, 4	12 736 000	
Markedsbaserte obligasjoner	1		
Andre markedsbaserte finansielle instrumenter	1		
Andre finansielle instrumenter	1		
<b>Sum investeringer</b>		<b>12 736 000</b>	
<b>Bankinnskudd, kontanter og lignende</b>			
Bankinnskudd, kontanter o.l.		79 296	
<b>Sum bankinnskudd, kontanter og lignende</b>		<b>79 296</b>	
<b>Sum omløpsmidler</b>		<b>12 816 763</b>	<b>0</b>
<b>SUM EIENDELER</b>		<b>12 816 763</b>	<b>0</b>

## BALANSE - EGENKAPITAL OG GJELD

### Egenkapital



## Balanse

<b>Beløp i: NOK</b>	<b>Note</b>	<b>2023</b>	<b>2022</b>
<b>Innskutt egenkapital</b>			
Aksjekapital	3	100 000	
Beholdning av egne aksjer	3		
<b>Sum innskutt egenkapital</b>		<b>100 000</b>	
<b>Opptjent egenkapital</b>			
Annen egenkapital		2 732 958	
<b>Sum opptjent egenkapital</b>		<b>2 732 958</b>	
<b>Sum egenkapital</b>	2	<b>2 832 958</b>	<b>0</b>
<b>Gjeld</b>			
<b>Langsiktig gjeld</b>			
<b>Annen langsiktig gjeld</b>			
Gjeld til kredittinstitusjoner	4	4 973 816	
Øvrig langsiktig gjeld		5 009 988	
<b>Sum annen langsiktig gjeld</b>		<b>9 983 804</b>	
<b>Sum langsiktig gjeld</b>		<b>9 983 804</b>	<b>0</b>
<b>Sum gjeld</b>		<b>9 983 804</b>	<b>0</b>
<b>SUM EGENKAPITAL OG GJELD</b>		<b>12 816 763</b>	<b>0</b>
<b>POSTER UTENOM BALANSEN</b>			
Garantistillelser	4		
Pantstillelser	4		



## Brønnøysundregistrene

### ÅRSREGNSKAP FOR REGNSKAPSÅRET 2023 - GENERELL INFORMASJON

Journalnummer: 2024 336148

#### Enheten

Organisasjonsnummer: 931 317 741  
Organisasjonsform: Aksjeselskap  
Foretaksnavn: MALIDA AS  
Forretningsadresse: Rådyrveien 3  
4070 RANDABERG

#### Regnskapsår

Årsregnskapets periode: 14.04.2023 - 31.12.2023

#### Konsern

Morselskap i konsern: Nei

#### Regnskapsregler

Regler for små foretak benyttet: Ja  
Benyttet ved utarbeidelsen av  
årsregnskapet til selskapet: Regnskapslovens alminnelige regler

#### Årsregnskapet fastsatt av kompetent organ

Bekreftet av representant for selskapet: VISTNES REGNSKAP AS  
Dato for fastsettelse av årsregnskapet: 20.03.2024

#### Revisjon

Selskapet har besluttet at årsregnskapet  
ikke skal revideres: Ja  
Årsregnskapet er utarbeidet av ekstern  
autorisert regnskapsfører: Ja

#### Grunnlag for avgivelse

År 2023: Årsregnskap er elektronisk innlevert.  
År 2022: Tall er hentet fra elektronisk innlevert årsregnskap fra 2023.

*Det er ikke krav til at årsregnskapet m.v. som sendes til Regnskapsregisteret er undertegnet. Kontrollen på at dette er utført ligger hos revisor/enhetens øverste organ. Sikkerheten ivaretas ved at innsender har rolle/rettighet for innsending av årsregnskapet via Altinn, og ved at det bekreftes at årsregnskapet er fastsatt av kompetent organ.*

Brønnøysundregistrene, 23.03.2024



Organisasjonsnr: 931 317 741  
MALIDA AS

## RESULTATREGNSKAP

Beløp i: NOK	Note	2023	2022
<b>RESULTATREGNSKAP</b>			
<b>Kostnader</b>			
Lønnskostnad	5		
Annen driftskostnad		29 369	
<b>Sum kostnader</b>		<b>29 369</b>	
<b>Driftsresultat</b>		<b>-29 369</b>	
<b>Finansinntekter og finanskostnader</b>			
Annen renteinntekt		144	
Annen finansinntekt	1	187 263	
Verdiøkning markedsbaserte omløpsmidler		2 801 561	
<b>Sum finansinntekter</b>		<b>2 988 969</b>	
Annen rentekostnad		219 641	
Annen finanskostnad	1	7 000	
<b>Sum finanskostnader</b>		<b>226 641</b>	
<b>Netto finans</b>		<b>2 762 328</b>	
<b>Ordinært resultat før skattekostnad</b>		<b>2 732 958</b>	<b>0</b>
<b>Ordinært resultat etter skattekostnad</b>		<b>2 732 958</b>	<b>0</b>
<b>Årsresultat</b>	2	<b>2 732 958</b>	<b>0</b>
<b>Årsresultat etter minoritetsinteresser</b>		<b>2 732 958</b>	
<b>Totalresultat</b>		<b>2 732 958</b>	
<b>Overføringer og disponeringer</b>			
Avsatt til annen egenkapital		2 732 958	
<b>Sum overføringer og disponeringer</b>		<b>2 732 958</b>	



Organisasjonsnr: 931 317 741  
MALIDA AS

## BALANSE

Beløp i: NOK	Note	2023	2022
--------------	------	------	------

### BALANSE - EIENDELER

Anleggsmidler  
Immaterielle eiendeler

Varige driftsmidler  
Sum varige driftsmidler 4

Sum anleggsmidler 0 0

Omløpsmidler  
Varer

Fordringer  
Andre kortsiktige  
fordringer 1 467  
Sum fordringer 1 467

Investeringer  
Aksjer og andeler i  
foretak i samme konsern 1  
Markedsbaserte aksjer 1, 4 12 736 000  
Markedsbaserte obligasjoner 1  
Andre markedsbaserte  
finansielle instrumenter 1  
Andre finansielle  
instrumenter 1  
Sum investeringer 12 736 000

Bankinnskudd, kontanter  
og lignende  
Bankinnskudd, kontanter o.  
l. 79 296  
Sum bankinnskudd,  
kontanter og lignende 79 296

Sum omløpsmidler 12 816 763 0

SUM EIENDELER 12 816 763 0

### BALANSE - EGENKAPITAL OG GJELD

Egenkapital  
Innskutt egenkapital  
Aksjekapital 3 100 000  
Beholdning av egne aksjer 3  
Sum innskutt egenkapital 100 000



<b>Opptjent egenkapital</b>			
Annen egenkapital		2 732 958	
<b>Sum opptjent egenkapital</b>		<b>2 732 958</b>	
<b>Sum egenkapital</b>	<b>2</b>	<b>2 832 958</b>	<b>0</b>
<b>Gjeld</b>			
<b>Langsiktig gjeld</b>			
Annen langsiktig gjeld			
Gjeld til			
kredittinstitusjoner	4	4 973 816	
Øvrig langsiktig gjeld		5 009 988	
<b>Sum annen langsiktig gjeld</b>		<b>9 983 804</b>	
<b>Sum langsiktig gjeld</b>		<b>9 983 804</b>	<b>0</b>
<b>Sum gjeld</b>		<b>9 983 804</b>	<b>0</b>
<b>SUM EGENKAPITAL OG GJELD</b>		<b>12 816 763</b>	<b>0</b>
<b>POSTER UTENOM BALANSEN</b>			
Garantistillelser	4		
Pantstillelser	4		



Organisasjonsnr: 931 317 741  
MALIDA AS

NOTEOPPLYSNINGER - SELSKAP - alle poster oppgitt i hele tall

**Note**

1

Antall årsverk i regnskapsåret  
0.00

Sum Beløp

Balanseført verdi 31.12. Varige driftsmidler Immaterielle eiend.

**Konsernregnskap**

Morselskapet sitt navn

Forretningskontor for morselskapet

**Begrunnelse for at datterselskap er utelatt fra konsolideringen**

Samlet beløp - tilknyttet selskap Årets Fjorårets

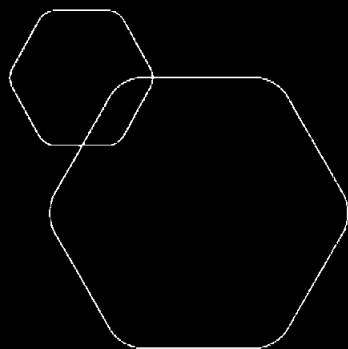
Samlet beløp - foretak i samme konsern Årets Fjorårets

Samlet beløp - foretak i samme konsern Årets Fjorårets

Samlet beløp - felles kontrollert virksomhet Årets Fjorårets

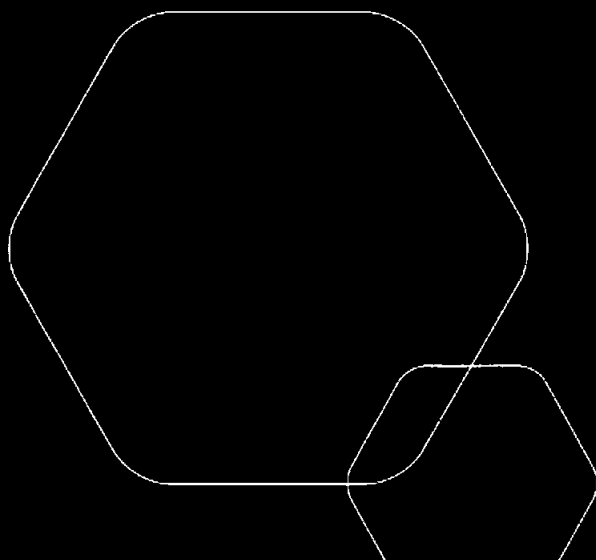
Pantstillelse Beløp

Beholdning av egne aksjer Antall Pålydende Andel av aksjek.



**Årsregnskap 2023**  
**Malida AS**

Resultatregnskap  
Balanse  
Noter til regnskapet



Org.nr.: 931 317 741



## RESULTATREGNSKAP

MALIDA AS

DRIFTSINNEKTER OG DRIFTSKOSTNADER	Note	14.04.23-31.12.23
Annen driftskostnad		29 369
<b>Sum driftskostnader</b>		<b>29 369</b>
<b>Driftsresultat</b>		<b>-29 369</b>
<b>FINANSINNEKTER OG FINANSKOSTNADER</b>		
Annen renteinntekt		144
Annen finansinntekt	1	187 263
Verdiøkning markedsbaserte omløpsmidler		2 801 561
Annen rentekostnad		219 641
Annen finanskostnad	1	7 000
<b>Resultat av finansposter</b>		<b>2 762 328</b>
Resultat før skattekostnad		2 732 958
<b>Årsresultat</b>	2	<b>2 732 958</b>
<b>OVERFØRINGER</b>		
Avsatt til annen egenkapital		2 732 958
<b>Sum overføringer</b>		<b>2 732 958</b>

MALIDA AS

SIDE 2



**BALANSE**

MALIDA AS

EIENDELER	Note	2023
<b>OMLØPSMIDLER</b>		
<b>FORDRINGER</b>		
Andre kortsiktige fordringer		1 467
<b>Sum fordringer</b>		<b>1 467</b>
<b>INVESTERINGER</b>		
Markedsbaserte aksjer	1, 4	12 736 000
<b>Sum investeringer</b>		<b>12 736 000</b>
Bankinnskudd, kontanter o.l.		79 296
<b>Sum omløpsmidler</b>		<b>12 816 763</b>
<b>Sum eiendeler</b>		<b>12 816 763</b>

MALIDA AS

SIDE 3

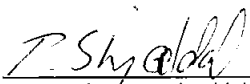


**BALANSE**

MALIDA AS

EGENKAPITAL OG GJELD	Note	2023
<b>EGENKAPITAL</b>		
<b>INNSKUTT EGENKAPITAL</b>		
Aksjekapital	3	100 000
<b>Sum innskutt egenkapital</b>		<b>100 000</b>
<b>OPPTJENT EGENKAPITAL</b>		
Annen egenkapital		2 732 958
<b>Sum opptjent egenkapital</b>		<b>2 732 958</b>
<b>Sum egenkapital</b>	<b>2</b>	<b>2 832 958</b>
<b>GJELD</b>		
<b>ANNEN LANGSIKTIG GJELD</b>		
Gjeld til kredittinstitusjoner	4	4 973 816
Øvrig langsiktig gjeld		5 009 988
<b>Sum annen langsiktig gjeld</b>		<b>9 983 804</b>
<b>Sum gjeld</b>		<b>9 983 804</b>
<b>Sum egenkapital og gjeld</b>		<b>12 816 763</b>

20.03.2024  
Styret i Malida AS

  
Trond Mågne Skjældal  
styreleder/daglig leder



MALIDA AS

931 317 741

## Regnskapsprinsipper

Årsregnskapet er satt opp i samsvar med regnskapsloven og NRS 8 - God regnskapsskikk for små foretak. Regnskapsperioden er ..

## SKATT

Skattekostnaden i resultatregnskapet omfatter både periodens betalbare skatt og endring i utsatt skatt. Utsatt skatt er beregnet med 22 % på grunnlag av de midlertidige forskjeller som eksisterer mellom regnskapsmessige og skattemessige verdier, samt ligningsmessig underskudd til fremføring ved utgangen av regnskapsåret. Skatteøkende og skattereduserende midlertidige forskjeller som reverserer eller kan reverseres i samme periode er utlignet og nettoført.

## KLASSIFISERING OG VURDERING AV OMLØPSMIDLER

Omløpsmidler og kortsiktig gjeld omfatter normalt poster som forfaller til betaling innen ett år etter balansedagen, samt poster som knytter seg til varekretsløpet. Omløpsmidler vurderes til laveste verdi av anskaffelseskost og virkelig verdi.

## MARKEDSBASERTE VERDIPAPIRER

Markedsbaserte verdipapirer er vurdert til markedsverdi.

## FORDRINGER

Kundefordringer og andre fordringer oppføres til pålydende etter fradrag for avsetning til forventet tap. Avsetning til tap gjøres på grunnlag av en individuell vurdering av de enkelte fordringene.

### Note 1 Verdipapirer

	Anskaffelses kost	Balanseført verdi	Markeds verdi
<b>OMLØPSMIDLER</b>			
Bluenord ASA	9 934 439	12 736 000	12 736 000
<b>Sum</b>	<b>9 934 439</b>	<b>12 736 000</b>	<b>12 736 000</b>

### Note 2 Egenkapital

	Aksjekapital	Annen egenkapital	Sum egenkapital
Stiftelse 14.04.2023	100 000	0	100 000
Årets resultat		2 732 958	2 732 958
<b>Pr 31.12.2023</b>	<b>100 000</b>	<b>2 732 958</b>	<b>2 832 958</b>

MALIDA AS

SIDE 5



MALIDA AS 931 317 741

## Note 3 Aksjonærer

### AKSJEKAPITALEN I MALIDA AS PR. 31.12 BESTÅR AV:

	Antall	Pålydende	Bokført
Ordinære aksjer	100	1 000,0	100 000
<b>Sum</b>	<b>100</b>		<b>100 000</b>

### EIERSTRUKTUR

De største aksjonærene i % pr. 31.12 var:

	Ordinære	Eierandel	Stemmeandel
Trond Magne Skjældal	100	100,0	100,0

### AKSJER EIET AV MEDLEMMER I STYRET OG DAGLIG LEDER:

Navn	Verv	Ordinære
Trond Magne Skjældal	styreleder/daglig leder	100
<b>Totalt antall aksjer</b>		<b>100</b>

## Note 4 Pantstillelser og garantier

31.12.2023

### Pantsikret gjeld, pantstillelser og garantier

Langsiktig gjeld til kredittinstitusjoner	-4 973 816
<b>Sum</b>	<b>-4 973 816</b>

### Regnskapsført verdi av pantsikrede eiendeler

Aksjer	12 736 000
<b>Sum</b>	<b>12 736 000</b>

Personligaksjonær stiller som garantist for opptil 1 000 000 av gjeld til kredittinstitusjoner.

## Note 5 Lønnskostnader

Malida AS har ikke hatt lønns- eller personalkostnader i 2023 og det foreligger heller ingen slike forpliktelser.