



ÅRSREGNSKAPET FOR REGNSKAPSÅRET 2021 - GENERELL INFORMASJON

Enheten

Organisasjonsnummer: 913 589 742
Organisasjonsform: Aksjeselskap
Foretaksnavn: RØSTGÅRD BYGG AS
Forretningsadresse: Måstadveien 25
8063 VÆRØY

Regnskapsår

Årsregnskapets periode: 01.01.2021 - 31.12.2021

Konsern

Morselskap i konsern: Nei

Regnskapsregler

Regler for små foretak benyttet: Ja
Benyttet ved utarbeidelsen av årsregnskapet til selskapet: Regnskapslovens alminnelige regler

Årsregnskapet fastsatt av kompetent organ

Bekreftet av representant for selskapet: Leif-Roger Røstgård
Dato for fastsettelse av årsregnskapet: 24.04.2022

Grunnlag for avgivelse

År 2021: Årsregnskapet er elektronisk innlevert
År 2020: Tall er hentet fra elektronisk innlevert årsregnskap fra 2021

Det er ikke krav til at årsregnskapet m.v. som sendes til Regnskapsregisteret er undertegnet. Kontrollen på at dette er utført ligger hos revisor/enhetens øverste organ. Sikkerheten ivaretas ved at innsender har rolle/rettighet for innsending av årsregnskapet via Altinn, og ved at det bekreftes at årsregnskapet er fastsatt av kompetent organ.

Brønnøysundregistrene, 27.07.2023



Resultatregnskap

Beløp i: NOK	Note	2021	2020
RESULTATREGNSKAP			
Inntekter			
Salgsinntekt		3 200 616	3 894 430
Sum inntekter		3 200 616	3 894 430
Kostnader			
Varekostnad		1 527 769	1 593 533
Lønnskostnad	1	1 426 519	1 412 570
Avskrivning av driftsmidler og immaterielle eiendeler	3	82 241	82 241
Annen driftskostnad	1	403 755	253 162
Sum kostnader		3 440 284	3 341 506
Driftsresultat		-239 668	552 924
Finansinntekter og finanskostnader			
Annen renteinntekt			81
Sum finansinntekter			81
Annen finanskostnad		14 757	18 140
Sum finanskostnader		14 757	18 140
Netto finans		-14 757	-18 059
Ordinært resultat før skattekostnad		-254 425	534 866
Skattekostnad på ordinært resultat	4	-55 975	117 671
Ordinært resultat etter skattekostnad		-198 450	417 195
Årsresultat	5	-198 450	417 195
Årsresultat etter minoritetsinteresser		-198 450	417 195
Totalresultat		-198 450	417 195
Overføringer og disponeringer			
Avsatt til annen egenkapital			417 195
Overført fra annen egenkapital		-198 450	



Resultatregnskap

Beløp i: NOK	Note	2021	2020
Sum overføringer og disponeringer		-198 450	417 195



Balanse

Beløp i: NOK	Note	2021	2020
BALANSE - EIENDELER			
Anleggsmidler			
Immaterielle eiendeler			
Utsatt skattefordel	4	54 786	
Sum immaterielle eiendeler		54 786	
Varige driftsmidler			
Tomter, bygninger o.a. fast eiendom	3		
Maskiner og anlegg	3	4 185	9 592
Skip og flytende installasjoner	3		
Driftsløsøre, inventar o.a. utstyr	3	193 565	270 399
Sum varige driftsmidler	3	197 750	279 991
Sum anleggsmidler		252 536	279 991
Omløpsmidler			
Varer			
Fordringer			
Kundefordringer		44 368	1 297 985
Andre kortsiktige fordringer		24 103	12 858
Sum fordringer		68 471	1 310 843
Bankinnskudd, kontanter og lignende			
Bankinnskudd, kontanter o.l.	2	940 700	183 697
Sum bankinnskudd, kontanter og lignende		940 700	183 697
Sum omløpsmidler		1 009 170	1 494 540
SUM EIENDELER		1 261 706	1 774 531

BALANSE - EGENKAPITAL OG GJELD

Egenkapital

Innskutt egenkapital



Balanse

Beløp i: NOK	Note	2021	2020
Aksjekapital	6	30 000	30 000
Beholdning av egne aksjer	6		
Annen innskutt egenkapital		-15 654	-15 654
Sum innskutt egenkapital		14 346	14 346
Opptjent egenkapital			
Annen egenkapital		270 484	468 934
Sum opptjent egenkapital		270 484	468 934
Sum egenkapital	5	284 830	483 280
Gjeld			
Langsiktig gjeld			
Utsatt skatt	4		1 188
Sum avsetninger for forpliktelser			1 188
Annen langsiktig gjeld			
Gjeld til kredittinstitusjoner		206 569	276 524
Sum annen langsiktig gjeld		206 569	276 524
Sum langsiktig gjeld		206 569	277 712
Kortsiktig gjeld			
Leverandørgjeld		387 222	339 088
Betalbar skatt	4		108 742
Skyldig offentlige avgifter		133 050	259 562
Annen kortsiktig gjeld		250 035	306 148
Sum kortsiktig gjeld		770 307	1 013 540
Sum gjeld		976 876	1 291 251
SUM EGENKAPITAL OG GJELD		1 261 706	1 774 531



Brønnøysundregistrene

ÅRSREGNSKAP FOR REGNSKAPSÅRET 2021 - GENERELL INFORMASJON

Journalnummer: 2022 376720

Enheten

Organisasjonsnummer: 913 589 742
Organisasjonsform: Aksjeselskap
Foretaksnavn: RØSTGÅRD BYGG AS
Forretningsadresse: Måstadveien 25
8063 VÆRØY

Regnskapsår

Årsregnskapets periode: 01.01.2021 - 31.12.2021

Konsern

Morselskap i konsern: Nei

Regnskapsregler

Regler for små foretak benyttet: Ja
Benyttet ved utarbeidelsen av
årsregnskapet til selskapet: Regnskapslovens alminnelige regler

Årsregnskapet fastsatt av kompetent organ

Bekreftet av representant for selskapet: Leif-Roger Røstgård
Dato for fastsettelse av årsregnskapet: 24.04.2022

Revisjon

Selskapet har besluttet at årsregnskapet
ikke skal revideres: Ja

Grunnlag for avgivelse

År 2021: Årsregnskap er elektronisk innlevert.
År 2020: Tall er hentet fra elektronisk innlevert årsregnskap fra 2021.

Det er ikke krav til at årsregnskapet m.v. som sendes til Regnskapsregisteret er undertegnet. Kontrollen på at dette er utført ligger hos revisor/enhetens øverste organ. Sikkerheten ivaretas ved at innsender har rolle/rettighet for innsending av årsregnskapet via Altinn, og ved at det bekreftes at årsregnskapet er fastsatt av kompetent organ.

Brønnøysundregistrene, 31.05.2022



Organisasjonsnr: 913 589 742
RØSTGÅRD BYGG AS

RESULTATREGNSKAP

Beløp i: NOK	Note	2021	2020
RESULTATREGNSKAP			
Inntekter			
Salgsinntekt		3 200 616	3 894 430
Sum inntekter		3 200 616	3 894 430
Kostnader			
Varekostnad		1 527 769	1 593 533
Lønnskostnad	1	1 426 519	1 412 570
Avskrivning av driftsmidler og immaterielle eiendeler	3	82 241	82 241
Annen driftskostnad	1	403 755	253 162
Sum kostnader		3 440 284	3 341 506
Driftsresultat		-239 668	552 924
Finansinntekter og finanskostnader			
Annen renteinntekt			81
Sum finansinntekter			81
Annen finanskostnad		14 757	18 140
Sum finanskostnader		14 757	18 140
Netto finans		-14 757	-18 059
Ordinært resultat før skattekostnad			
Skattekostnad på ordinært resultat	4	-55 975	117 671
Ordinært resultat etter skattekostnad		-198 450	417 195
Årsresultat	5	-198 450	417 195
Årsresultat etter minoritetsinteresser		-198 450	417 195
Totalresultat		-198 450	417 195
Overføringer og disponeringer			
Avsatt til annen egenkapital			417 195
Overført fra annen egenkapital		-198 450	
Sum overføringer og disponeringer		-198 450	417 195



Organisasjonsnr: 913 589 742
RØSTGÅRD BYGG AS

BALANSE

Beløp i: NOK	Note	2021	2020
BALANSE - EIENDELER			
Anleggsmidler			
Immaterielle eiendeler			
Utsatt skattefordel	4	54 786	
Sum immaterielle eiendeler		54 786	
Varige driftsmidler			
Tomter, bygninger o.a. fast eiendom	3		
Maskiner og anlegg	3	4 185	9 592
Skip og flytende installasjoner	3		
Driftsløsøre, inventar o. a. utstyr	3	193 565	270 399
Sum varige driftsmidler	3	197 750	279 991
Sum anleggsmidler		252 536	279 991
Omløpsmidler			
Varer			
Fordringer			
Kundefordringer		44 368	1 297 985
Andre kortsiktige fordringer		24 103	12 858
Sum fordringer		68 471	1 310 843
Bankinnskudd, kontanter og lignende			
Bankinnskudd, kontanter o. l.	2	940 700	183 697
Sum bankinnskudd, kontanter og lignende		940 700	183 697
Sum omløpsmidler		1 009 170	1 494 540
SUM EIENDELER		1 261 706	1 774 531
BALANSE - EGENKAPITAL OG GJELD			
Egenkapital			
Innskutt egenkapital			
Aksjekapital	6	30 000	30 000
Beholdning av egne aksjer	6		
Annen innskutt egenkapital		-15 654	-15 654
Sum innskutt egenkapital		14 346	14 346



Opptjent egenkapital			
Annen egenkapital		270 484	468 934
Sum opptjent egenkapital		270 484	468 934
Sum egenkapital	5	284 830	483 280
Gjeld			
Langsiktig gjeld			
Utsatt skatt	4		1 188
Sum avsetninger for forpliktelseser			1 188
Annen langsiktig gjeld			
Gjeld til kredittinstitusjoner		206 569	276 524
Sum annen langsiktig gjeld		206 569	276 524
Sum langsiktig gjeld		206 569	277 712
Kortsiktig gjeld			
Leverandørgjeld		387 222	339 088
Betalbar skatt	4		108 742
Skyldig offentlige avgifter		133 050	259 562
Annen kortsiktig gjeld		250 035	306 148
Sum kortsiktig gjeld		770 307	1 013 540
Sum gjeld		976 876	1 291 251
SUM EGENKAPITAL OG GJELD		1 261 706	1 774 531



Organisasjonsnr: 913 589 742
RØSTGÅRD BYGG AS

NOTEOPPLYSNINGER - SELSKAP - alle poster oppgitt i hele tall

Note

Antall aksjer og aksjeeiere

Note

1

Antall årsverk i regnskapsåret

Virksomheten har hatt følgende antall årsverk:
3.00

Omløpsmidler Startdato Sluttdato Endring

Skattemessig fremf.undersk. Startdato Sluttdato Endring

Kortsiktig gjeld Startdato Sluttdato Endring



Årsregnskap 2021

Røstgård Bygg AS

Resultatregnskap
Balanse
Noter til regnskapet



Org.nr.: 913 589 742



RESULTATREGNSKAP

RØSTGÅRD BYGG AS

DRIFTSINNETEKTER OG DRIFTSKOSTNADER	Note	2021	2020
Salgsinntekt		3 200 616	3 894 430
Sum driftsinntekter		3 200 616	3 894 430
Varekostnad		1 527 769	1 593 533
Lønnskostnad	1	1 426 519	1 412 570
Avskrivning av driftsmidler og immaterielle eiendeler	3	82 241	82 241
Annen driftskostnad	1	403 755	253 162
Sum driftskostnader		3 440 284	3 341 506
Driftsresultat		-239 668	552 924
FINANSINNETEKTER OG FINANSKOSTNADER			
Annen renteinntekt		0	81
Annen finanskostnad		14 757	18 140
Resultat av finansposter		-14 757	-18 059
Ordinært resultat før skattekostnad		-254 425	534 866
Skattekostnad på ordinært resultat	4	-55 975	117 671
Ordinært resultat		-198 450	417 195
EKSTRAORDINÆRE INNETEKTER OG KOSTNADER			
Årsresultat	5	-198 450	417 195
OVERFØRINGER			
Avsatt til annen egenkapital		0	417 195
Overført fra annen egenkapital		198 450	0
Sum overføringer		-198 450	417 195



BALANSE

RØSTGÅRD BYGG AS

EIENDELER	Note	2021	2020
ANLEGGSMIDLER			
IMMATERIELLE EIENDELER			
Utsatt skattefordel	4	54 786	0
Sum immaterielle eiendeler		54 786	0
VARIGE DRIFTSMIDLER			
Maskiner og anlegg	3	4 185	9 592
Driftsløsøre, inventar o.a. utstyr	3	193 565	270 399
Sum varige driftsmidler	3	197 750	279 991
FINANSIELLE ANLEGGSMIDLER			
Sum anleggsmidler		252 536	279 991
OMLØPSMIDLER			
FORDRINGER			
Kundefordringer		44 368	1 297 985
Andre kortsiktige fordringer		24 103	12 858
Sum fordringer		68 471	1 310 843
INVESTERINGER			
Bankinnskudd, kontanter o.l.	2	940 700	183 697
Sum omløpsmidler		1 009 170	1 494 540
Sum eiendeler		1 261 706	1 774 531



BALANSE

RØSTGÅRD BYGG AS

EGENKAPITAL OG GJELD	Note	2021	2020
EGENKAPITAL			
INNSKUTT EGENKAPITAL			
Aksjekapital	6	30 000	30 000
Annen innskutt egenkapital		-15 654	-15 654
Sum innskutt egenkapital		14 346	14 346
OPPTJENT EGENKAPITAL			
Annen egenkapital		270 484	468 934
Sum opptjent egenkapital		270 484	468 934
Sum egenkapital	5	284 830	483 280
GJELD			
AVSETNING FOR FORPLIKTELSE			
Utsatt skatt	4	0	1 188
Sum avsetning for forpliktelser		0	1 188
ANNEN LANGSIKTIG GJELD			
Gjeld til kredittinstitusjoner		206 569	276 524
Sum annen langsiktig gjeld		206 569	276 524
KORTSIKTIG GJELD			
Leverandørgjeld		387 222	339 088
Betalbar skatt	4	0	108 742
Skyldig offentlige avgifter		133 050	259 562
Annen kortsiktig gjeld		250 035	306 148
Sum kortsiktig gjeld		770 307	1 013 540
Sum gjeld		976 876	1 291 251
Sum egenkapital og gjeld		1 261 706	1 774 531

24.04.2022
Styret i Røstgård Bygg AS

Leif-Roger Røstgård
styreleder/daglig leder



Regnskapsprinsipper

Årsregnskapet er satt opp i samsvar med regnskapsloven og NRS 8 - God regnskapsskikk for små foretak.

DRIFTSINNTEKTER

Inntektsføring ved salg av varer skjer på leveringstidspunktet. Tjenester inntektsføres etter hvert som de leveres.

SKATT

Skattekostnaden i resultatregnskapet omfatter både periodens betalbare skatt og endring i utsatt skatt. Utsatt skatt er beregnet med 22 % på grunnlag av de midlertidige forskjeller som eksisterer mellom regnskapsmessige og skattemessige verdier, samt ligningsmessig underskudd til fremføring ved utgangen av regnskapsåret. Skatteøkende og skattereduserende midlertidige forskjeller som reverserer eller kan reverseres i samme periode er utlignet og nettoført.

KLASSIFISERING OG VURDERING AV ANLEGGSMIDLER

Anleggsmidler omfatter eiendeler bestemt til varig eie og bruk. Anleggsmidler er vurdert til anskaffelseskost. Varige driftsmidler balanseføres og avskrives over driftsmidlets økonomiske levetid. Avskrivningsperioden for fast eiendom anskaffet etter 2009 er dekomponert i en del som gjelder råbygget og en del som gjelder faste tekniske installasjoner. Varige driftsmidler nedskrives til gjenvinnbart beløp ved verdifall som forventes ikke å være forbigående. Gjenvinnbart beløp er det høyeste av netto salgsverdi og verdi i bruk. Verdi i bruk er nåverdi av fremtidige kontantstrømmer knyttet til eiendelen. Nedskrivningen reverseres når grunnlaget for nedskrivningen ikke lenger er til stede.

KLASSIFISERING OG VURDERING AV OMLØPSMIDLER

Omløpsmidler og kortsiktig gjeld omfatter normalt poster som forfaller til betaling innen ett år etter balansedagen, samt poster som knytter seg til varekretsløpet. Omløpsmidler vurderes til laveste verdi av anskaffelseskost og virkelig verdi.

FORDRINGER

Kundefordringer og andre fordringer oppføres til pålydende etter fradrag for avsetning til forventet tap. Avsetning til tap gjøres på grunnlag av en individuell vurdering av de enkelte fordringene.



Note 1 Lønnskostnader og ytelser, godtgjørelser til daglig leder og styret

Selskapet har i 2021 sysselsatt 3 årsverk.

PENSJONSFORPLIKTELSE

Selskapet er pliktig til å ha tjenestepensjonsordning etter lov om obligatorisk tjenestepensjon.

Selskapets pensjonsordninger tilfredsstiller kravene i denne lov.

Ytelser til ledende personer	Daglig leder	Styret	
Lønn	720 500		0
Pensjonskostnader	27 226		0
Sum	747 726		0

Det er ikke gitt lån til, eller stillet sikkerhet for ledende personer i selskapet.

Note 2 Bankinnskudd

Innestående midler på skattetrekkkonto (bundne midler) er på kr. 18 805.



Note 3 Anleggsmidler

	Driftsløsøre, inventar ol.	Sum
Anskaffelseskost pr. 01.01.21	407 023	407 023
= Anskaffelseskost 31.12.21	407 023	407 023
Akkumulerte avskrivninger 31.12.21	209 274	209 274
= Bokført verdi 31.12.21	197 750	197 750
Årets ordinære avskrivninger	82 241	82 241
Økonomisk levetid	0-5 år	

Note 4 Skatt

Årets skattekostnad	2021	2020
Resultatført skatt på ordinært resultat:		
Betalbar skatt	-1	108 742
Endring i utsatt skatt	-55 974	8 929
Skattekostnad ordinært resultat	-55 975	117 671
Skattepliktig inntekt:		
Ordinært resultat før skatt	-254 425	534 866
Permanente forskjeller	0	0
Endring i midlertidige forskjeller	-24 150	68 755
Anvendelse av fremførbart underskudd	0	-109 339
Skattepliktig inntekt	-278 575	494 281
Betalbar skatt i balansen:		
Betalbar skatt på årets resultat	0	108 742
Sum betalbar skatt i balansen	0	108 742

Skatteeffekten av midlertidige forskjeller og underskudd til fremføring som har gitt opphav til utsatt skatt og utsatte skattefordeler, spesifisert på typer av midlertidige forskjeller

	2021	2020	Endring
Varige driftsmidler	29 550	59 894	30 344
Avsetninger mv	0	-54 494	-54 494
Sum	29 550	5 400	-24 150
Akkumulert fremførbart underskudd	-278 575	0	278 575
Grunnlag for utsatt skattefordel / skatt	-249 025	5 400	254 425
Utsatt skattefordel / skatt (22 %)	-54 786	1 188	55 973



Note 5 Egenkapital

	Aksjekapital	Overkurs	Annen innskutt egenkapital	Annen egenkapital	Sum egenkapital
Pr. 31.12.2020	30 000	0	0	453 280	483 280
Pr 01.01.2021	30 000	0	0	453 280	483 280
Årets resultat				-198 450	-198 450
Pr 31.12.2021	30 000	0	0	254 830	284 830

Annen innskutt egenkapital er er slått sammen med annen egenkapital da det ikke kan skytes inn negativt beløp.

Note 6 Aksjonærer

AKSJEKAPITALEN I RØSTGÅRD BYGG AS PR. 31.12 BESTÅR AV:

	Antall	Pålydende	Bokført
Ordinære aksjer	1 000	30,0	30 000
Sum	1 000		30 000

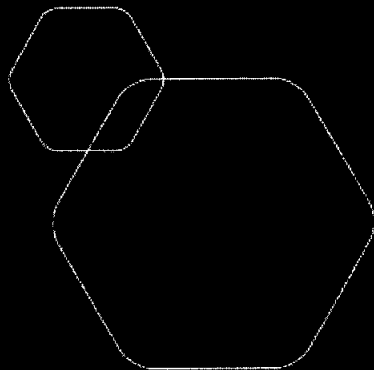
EIERSTRUKTUR

De største aksjonærene i % pr. 31.12 var:

	Ordinære	Eierandel	Stemmeandel
Leif-Roger Røstgård	1 000	100,0	100,0

AKSJER OG OPSJONER EIET AV MEDLEMMER I STYRET OG DAGLIG LEDER:

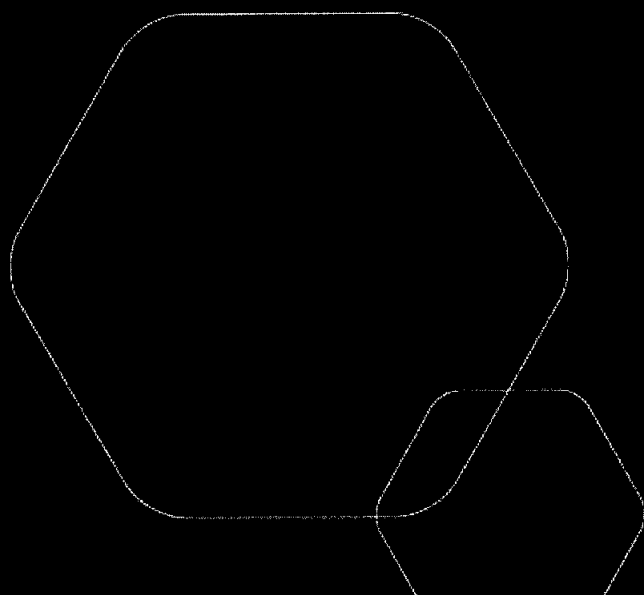
Navn	Verv	Ordinære
Leif-Roger Røstgård	styreleder/daglig leder	1 000
Totalt antall aksjer		1 000



Årsregnskap 2021

Røstgård Bygg AS

Resultatregnskap
Balanse
Noter til regnskapet



Org.nr.: 913 589 742



RESULTATREGNSKAP

RØSTGÅRD BYGG AS

DRIFTSINNEKTER OG DRIFTSKOSTNADER	Note	2021	2020
Salgsinntekt		3 200 616	3 894 430
Sum driftsinntekter		3 200 616	3 894 430
Varekostnad		1 527 769	1 593 533
Lønnskostnad	1	1 426 519	1 412 570
Avskrivning av driftsmidler og immaterielle eiendeler	3	82 241	82 241
Annen driftskostnad	1	403 755	253 162
Sum driftskostnader		3 440 284	3 341 506
Driftsresultat		-239 668	552 924
FINANSINNEKTER OG FINANSKOSTNADER			
Annen renteinntekt		0	81
Annen finanskostnad		14 757	18 140
Resultat av finansposter		-14 757	-18 059
Ordinært resultat før skattekostnad		-254 425	534 866
Skattekostnad på ordinært resultat	4	-55 975	117 671
Ordinært resultat		-198 450	417 195
EKSTRAORDINÆRE INNEKTER OG KOSTNADER			
Årsresultat	5	-198 450	417 195
OVERFØRINGER			
Avsatt til annen egenkapital		0	417 195
Overført fra annen egenkapital		198 450	0
Sum overføringer		-198 450	417 195



BALANSE

RØSTGÅRD BYGG AS

EIENDELER	Note	2021	2020
ANLEGGSMIDLER			
IMMATERIELLE EIENDELER			
Utsatt skattefordel	4	54 786	0
Sum immaterielle eiendeler		54 786	0
VARIGE DRIFTSMIDLER			
Maskiner og anlegg	3	4 185	9 592
Driftsløsøre, inventar o.a. utstyr	3	193 565	270 399
Sum varige driftsmidler	3	197 750	279 991
FINANSIELLE ANLEGGSMIDLER			
Sum anleggsmidler		252 536	279 991
OMLØPSMIDLER			
FORDRINGER			
Kundefordringer		44 368	1 297 985
Andre kortsiktige fordringer		24 103	12 858
Sum fordringer		68 471	1 310 843
INVESTERINGER			
Bankinnskudd, kontanter o.l.	2	940 700	183 697
Sum omløpsmidler		1 009 170	1 494 540
Sum eiendeler		1 261 706	1 774 531

**BALANSE****RØSTGÅRD BYGG AS**

EGENKAPITAL OG GJELD	Note	2021	2020
EGENKAPITAL			
INNSKUTT EGENKAPITAL			
Aksjekapital	6	30 000	30 000
Annen innskutt egenkapital		-15 654	-15 654
Sum innskutt egenkapital		14 346	14 346
OPPTJENT EGENKAPITAL			
Annen egenkapital		270 484	468 934
Sum opptjent egenkapital		270 484	468 934
Sum egenkapital	5	284 830	483 280
GJELD			
AVSETNING FOR FORPLIKTELSER			
Utsatt skatt	4	0	1 188
Sum avsetning for forpliktelser		0	1 188
ANNEN LANGSIKTIG GJELD			
Gjeld til kredittinstitusjoner		206 569	276 524
Sum annen langsiktig gjeld		206 569	276 524
KORTSIKTIG GJELD			
Leverandørgjeld		387 222	339 088
Betalbar skatt	4	0	108 742
Skyldig offentlige avgifter		133 050	259 562
Annen kortsiktig gjeld		250 035	306 148
Sum kortsiktig gjeld		770 307	1 013 540
Sum gjeld		976 876	1 291 251
Sum egenkapital og gjeld		1 261 706	1 774 531

24.04.2022

Styret i Røstgård Bygg AS

Leif-Roger Røstgård
styreleder/daglig leder



Regnskapsprinsipper

Årsregnskapet er satt opp i samsvar med regnskapsloven og NRS 8 - God regnskapsskikk for små foretak.

DRIFTSINNTEKTER

Inntektsføring ved salg av varer skjer på leveringstidspunktet. Tjenester inntektsføres etter hvert som de leveres.

SKATT

Skattekostnaden i resultatregnskapet omfatter både periodens betalbare skatt og endring i utsatt skatt. Utsatt skatt er beregnet med 22 % på grunnlag av de midlertidige forskjeller som eksisterer mellom regnskapsmessige og skattemessige verdier, samt ligningsmessig underskudd til fremføring ved utgangen av regnskapsåret. Skatteøkende og skattereduserende midlertidige forskjeller som reverserer eller kan reverseres i samme periode er utlignet og nettoført.

KLASSIFISERING OG VURDERING AV ANLEGGSMIDLER

Anleggsmidler omfatter eiendeler bestemt til varig eie og bruk. Anleggsmidler er vurdert til anskaffelseskost. Varige driftsmidler balanseføres og avskrives over driftsmidlets økonomiske levetid. Avskrivningsperioden for fast eiendom anskaffet etter 2009 er dekomponert i en del som gjelder råbygget og en del som gjelder faste tekniske installasjoner. Varige driftsmidler nedskrives til gjenvinnbart beløp ved verdifall som forventes ikke å være forbigående. Gjenvinnbart beløp er det høyeste av netto salgsverdi og verdi i bruk. Verdi i bruk er nåverdi av fremtidige kontantstrømmer knyttet til eiendelen. Nedskrivningen reverseres når grunnlaget for nedskrivningen ikke lenger er til stede.

KLASSIFISERING OG VURDERING AV OMLØPSMIDLER

Omløpsmidler og kortsiktig gjeld omfatter normalt poster som forfaller til betaling innen ett år etter balansedagen, samt poster som knytter seg til varekretsløpet. Omløpsmidler vurderes til laveste verdi av anskaffelseskost og virkelig verdi.

FORDRINGER

Kundefordringer og andre fordringer oppføres til pålydende etter fradrag for avsetning til forventet tap. Avsetning til tap gjøres på grunnlag av en individuell vurdering av de enkelte fordringene.



Note 1 Lønnskostnader og ytelser, godtgjørelser til daglig leder og styret

Selskapet har i 2021 sysselsatt 3 årsverk.

PENSJONSFORPLIKTELSER

Selskapet er pliktig til å ha tjenstepensjonsordning etter lov om obligatorisk tjenstepensjon.

Selskapets pensjonsordninger tilfredsstiller kravene i denne lov.

Ytelser til ledende personer	Daglig leder	Styret
Lønn	720 500	0
Pensjonskostnader	27 226	0
Sum	747 726	0

Det er ikke gitt lån til, eller stillet sikkerhet for ledende personer i selskapet.

Note 2 Bankinnskudd

Innestående midler på skattetrekkkonto (bundne midler) er på kr. 18 805.



Note 3 Anleggsmidler

	Driftsløsøre, inventar ol.	Sum
Anskaffelseskost pr. 01.01.21	407 023	407 023
= Anskaffelseskost 31.12.21	407 023	407 023
Akkumulerte avskrivninger 31.12.21	209 274	209 274
= Bokført verdi 31.12.21	197 750	197 750
Årets ordinære avskrivninger	82 241	82 241
Økonomisk levetid	0-5 år	

Note 4 Skatt

Årets skattekostnad	2021	2020
Resultatført skatt på ordinært resultat:		
Betalbar skatt	-1	108 742
Endring i utsatt skatt	-55 974	8 929
Skattekostnad ordinært resultat	-55 975	117 671
Skattepliktig inntekt:		
Ordinært resultat før skatt	-254 425	534 866
Permanente forskjeller	0	0
Endring i midlertidige forskjeller	-24 150	68 755
Anvendelse av fremførbart underskudd	0	-109 339
Skattepliktig inntekt	-278 575	494 281
Betalbar skatt i balansen:		
Betalbar skatt på årets resultat	0	108 742
Sum betalbar skatt i balansen	0	108 742

Skatteeffekten av midlertidige forskjeller og underskudd til fremføring som har gitt opphav til utsatt skatt og utsatte skattefordeler, spesifisert på typer av midlertidige forskjeller

	2021	2020	Endring
Varige driftsmidler	29 550	59 894	30 344
Avsetninger mv	0	-54 494	-54 494
Sum	29 550	5 400	-24 150
Akkumulert fremførbart underskudd	-278 575	0	278 575
Grunnlag for utsatt skattefordel / skatt	-249 025	5 400	254 425
Utsatt skattefordel / skatt (22 %)	-54 786	1 188	55 973



Note 5 Egenkapital

	Aksjekapital	Overkurs	Annen egenkapital	Innskutt egenkapital	Annen egenkapital	Sum egenkapital
Pr. 31.12.2020	30 000	0		0	453 280	483 280
Pr 01.01.2021	30 000	0		0	453 280	483 280
Årets resultat					-198 450	-198 450
Pr 31.12.2021	30 000	0		0	254 830	284 830

Annen innskutt egenkapital er er slått sammen med annen egenkapital da det ikke kan skytes inn negativt beløp.

Note 6 Aksjonærer

AKSJEKAPITALEN I RØSTGÅRD BYGG AS PR. 31.12 BESTÅR AV:

	Antall	Pålydende	Bokført
Ordinære aksjer	1 000	30,0	30 000
Sum	1 000		30 000

EIERSTRUKTUR

De største aksjonærene i % pr. 31.12 var:

	Ordinære	Eierandel	Stemmeandel
Leif-Roger Røstgård	1 000	100,0	100,0

AKSJER OG OPSJONER EIET AV MEDLEMMER I STYRET OG DAGLIG LEDER:

Navn	Verv	Ordinære
Leif-Roger Røstgård	styreleder/daglig leder	1 000
Totalt antall aksjer		1 000



GENERALFORSAMLINGS PROTOKOLL

for generalforsamling i

Røstgård Bygg AS 913 589 742

Ordinær generalforsamling ble avholdt uten møte.

Følgende aksjonærer har avgitt stemme:

Navn:	Antall aksjer/stemmer:
Leif-Roger Røstgård	1000

Således var 100 % av aksjekapitalen representert. Følgende saker ble behandlet:

1. Godkjenning av behandlingsform og dagsorden

Samtlige aksjonærer samtykket i at generalforsamlingen ble avholdt i henhold til reglene i aksjeloven § 5-7.

2. Godkjenning av årsregnskap og årsberetning

Selskapets årsregnskap for 2021 ble gjennomgått. Det fremlagte resultatregnskap, balanse og noter ble godkjent som selskapets offisielle regnskap for 2021.

3. Disponering av årsresultatet


Generalforsamlingen godkjente at årets underskudd på kr. 198 450 overføres fra annen egenkapital. Det ble besluttet ikke å utdele aksjeutbytte for 2021.

4. Valg til styret

Det sittende styret ble gjenvalgt.

Flere saker forelå ikke til behandling og generalforsamlingen ble hevet.

Værøy, 24.4.2022


Styrets leder