



ÅRSREGNSKAPET FOR REGNSKAPSÅRET 2020 - GENERELL INFORMASJON

Enheten

Organisasjonsnummer: 966 854 014
Organisasjonsform: Aksjeselskap
Foretaksnavn: NORSKE EVENTYR AS
Forretningsadresse: Stortingsgata 12
0161 OSLO

Regnskapsår

Årsregnskapets periode: 01.01.2020 - 31.12.2020

Konsern

Mørselskap i konsern: Ja
Konsernregnskap lagt ved: Ja

Regnskapsregler

Regler for små foretak benyttet: Nei
Benyttet ved utarbeidelsen av årsregnskapet til selskapet: Regnskapslovens alminnelige regler
Benyttet ved utarbeidelsen av årsregnskapet til konsernet: Regnskapslovens alminnelige regler

Årsregnskapet fastsatt av kompetent organ

Bekreftet av representant for selskapet: Erling Kagge
Dato for fastsettelse av årsregnskapet: 30.08.2021

Grunnlag for avgivelse

År 2020: Årsregnskapet er elektronisk innlevert
År 2019: Tall er hentet fra elektronisk innlevert årsregnskap fra 2020

Det er ikke krav til at årsregnskapet m.v. som sendes til Regnskapsregisteret er undertegnet. Kontrollen på at dette er utført ligger hos revisor/enhetens øverste organ. Sikkerheten ivaretas ved at innsender har rolle/rettighet for innsending av årsregnskapet via Altinn, og ved at det bekreftes at årsregnskapet er fastsatt av kompetent organ.

Brønnøysundregistrene, 07.08.2022



Resultatregnskap

Beløp i: NOK	Note	2020	2019
RESULTATREGNSKAP			
Inntekter			
Salgsinntekt		905 198	1 006 605
Annen driftsinntekt		45 526	78 704
Sum inntekter		950 725	1 085 309
Kostnader			
Lønnskostnad	3	153 350	153 350
Annen driftskostnad	4	42 561	83 677
Sum kostnader		195 911	237 027
Driftsresultat		754 813	848 282
Finansinntekter og finanskostnader			
Inntekt på investering i datterselskap		11 797 403	1 400 942
Renteinntekt fra foretak i samme konsern		53 587	45 079
Annen renteinntekt		45 988	8 911
Annen finansinntekt		223 900	
Sum finansinntekter		12 120 877	1 454 932
Annen rentekostnad		5 521	999
Sum finanskostnader		5 521	999
Netto finans		12 115 356	1 453 933
Ordinært resultat før skattekostnad		12 870 170	2 302 215
Skattekostnad på ordinært resultat	6	186 751	198 500
Ordinært resultat etter skattekostnad		12 683 419	2 103 715
Årsresultat	8	12 683 419	2 103 715
Årsresultat etter minoritetsinteresser		12 683 419	2 103 715
Totalresultat		12 683 419	2 103 715
Overføringer og disponeringer			



Resultatregnskap

Beløp i: NOK	Note	2020	2019
Avsatt til annen egenkapital		12 683 419	2 103 715
Sum overføringer og disponeringer		12 683 419	2 103 715



Balanse

Beløp i: NOK	Note	2020	2019
BALANSE - EIENDELER			
Anleggsmidler			
Immaterielle eiendeler			
Varige driftsmidler			
Ikke avskrivbare driftsmidler	7	10 300	10 300
Sum varige driftsmidler		10 300	10 300
Finansielle anleggsmidler			
Investering i datterselskap	5	5 319 514	5 319 514
Lån til foretak i samme konsern	2	12 437 844	12 430 428
Sum finansielle anleggsmidler		17 757 358	17 749 941
Sum anleggsmidler		17 767 658	17 760 241
Omløpsmidler			
Varer			
Fordringer			
Kundefordringer		1 208 285	1 863 555
Andre kortsiktige fordringer		850 378	878
Krav på innbetaling av selskapskapital		1 069 674	1 201 624
Sum fordringer		3 128 337	3 066 057
Investeringer			
Markedsbaserte aksjer		786 746	
Sum investeringer		786 746	
Bankinnskudd, kontanter og lignende			
Bankinnskudd, kontanter o.l.		2 367 607	339 681
Sum bankinnskudd, kontanter og lignende		2 367 607	339 681
Sum omløpsmidler		6 282 690	3 405 738
SUM EIENDELER		24 050 348	21 165 979



Balanse

Beløp i: NOK	Note	2020	2019
BALANSE - EGENKAPITAL OG GJELD			
Egenkapital			
Innskutt egenkapital			
Aksjekapital	1	200 000	200 000
Overkurs		1 098 355	1 098 355
Sum innskutt egenkapital		1 298 355	1 298 355
Opptjent egenkapital			
Annen egenkapital		22 336 847	19 533 428
Sum opptjent egenkapital		22 336 847	19 533 428
Sum egenkapital	8	23 635 202	20 831 783
Sum langsiktig gjeld		0	0
Kortsiktig gjeld			
Leverandørgjeld		1 180	2 739
Betalbar skatt	6	186 751	198 500
Skyldige offentlige avgifter		90 129	76 920
Annen kortsiktig gjeld		137 086	56 037
Sum kortsiktig gjeld		415 146	334 196
Sum gjeld		415 146	334 196
SUM EGENKAPITAL OG GJELD		24 050 348	21 165 979



Konsernets resultatregnskap

Beløp i: NOK	Note	2020	2019
RESULTATREGNSKAP			
Inntekter			
Salgsinntekt	10	136 719 755	113 569 579
Annen driftsinntekt		866 706	1 085 309
Sum inntekter		137 586 461	114 654 888
Kostnader			
Varekostnad		47 107 533	41 617 819
Lønnskostnad	3, 4	26 498 626	25 206 283
Avskrivning av driftsmidler og immaterielle eiendeler	7	206 567	274 072
Annen driftskostnad	4	36 339 992	30 337 009
Sum kostnader		110 152 718	97 435 183
Driftsresultat		27 433 742	17 219 706
Finansinntekter og finanskostnader			
Inntekt på investering i datterselskap	5		
Inntekt på investering i tilknyttet selskap			693
Annen renteinntekt		93 353	181 111
Annen finansinntekt		7 455	10 202
Verdiøkning markedsbaserte omløpsmidler		223 900	
Sum finansinntekter		324 708	192 006
Annen rentekostnad		8 216	2 333
Annen finanskostnad		18 283	147 725
Sum finanskostnader		26 500	150 058
Netto finans		298 209	41 948
Ordinært resultat før skattekostnad		27 731 951	17 261 654
Skattekostnad på ordinært resultat	6	6 117 926	3 846 684
Ordinært resultat etter skattekostnad		21 614 025	13 414 970
Årsresultat		21 614 025	13 414 970
Minoritetsinteresser		350 372	215 040



Konsernets resultatregnskap

Beløp i: NOK	Note	2020	2019
Årsresultat etter minoritetsinteresser		21 263 653	13 199 930
Totalresultat		21 263 653	13 199 930
Overføringer og disponeringer			
Avsatt til annen egenkapital		21 263 653	22 117 951
Overført fra annen egenkapital			-8 918 021
Sum overføringer og disponeringer		21 263 653	13 199 930



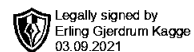
Konsernets balanse

Beløp i: NOK	Note	2020	2019
BALANSE - EIENDELER			
Anleggsmidler			
Immaterielle eiendeler			
Konsesjoner, patenter o.l.	7	960 311	
Utsatt skattefordel	6	1 080 279	874 848
Sum immaterielle eiendeler		2 040 590	874 848
Varige driftsmidler			
Tomter, bygninger o.a. fast eiendom	7	12 316 874	12 316 874
Driftsløsøre, inventar o.a. utstyr	7	212 300	383 300
Sum varige driftsmidler		12 529 174	12 700 174
Finansielle anleggsmidler			
Investering i datterselskap	5		
Lån til foretak i samme konsern	5		
Sum anleggsmidler		14 569 764	13 575 021
Omløpsmidler			
Varer			
Sum varer	12	9 560 183	9 757 209
Fordringer			
Kundefordringer	2	64 487 498	44 448 920
Andre fordringer	2, 5	1 501 283	1 353 239
Sum fordringer		65 988 781	45 802 159
Investeringer			
Markedsbaserte aksjer		786 746	
Sum investeringer		786 746	
Bankinnskudd, kontanter og lignende			
Bankinnskudd, kontanter o.l.	9	45 078 469	42 134 214
Sum bankinnskudd, kontanter og lignende		45 078 469	42 134 214
Sum omløpsmidler		121 414 180	97 693 582



Konsernets balanse

Beløp i: NOK	Note	2020	2019
SUM EIENDELER		135 983 943	111 268 604
BALANSE - EGENKAPITAL OG GJELD			
Egenkapital			
Innskutt egenkapital			
Aksjekapital	1	200 000	200 000
Overkurs		1 098 355	1 098 355
Sum innskutt egenkapital		1 298 355	1 298 355
Opptjent egenkapital			
Annen egenkapital		65 458 193	54 074 540
Minoritetsinteresser		833 738	685 963
Sum opptjent egenkapital		66 291 931	54 760 503
Sum egenkapital	8	67 590 287	56 058 859
Sum langsiktig gjeld		0	0
Kortsiktig gjeld			
Leverandørgjeld		3 573 259	5 722 311
Betalbar skatt	6	6 323 357	3 668 161
Skyldig offentlige avgifter		12 819 350	9 323 502
Annen kortsiktig gjeld		45 677 691	36 495 771
Sum kortsiktig gjeld		68 393 657	55 209 745
Sum gjeld		68 393 657	55 209 745
SUM EGENKAPITAL OG GJELD		135 983 943	111 268 604



Årsregnskap 2020

Norske Eventyr AS

Resultatregnskap
Balanse
Noter
Kontantstrømoppstilling
Styrets beretning
Revisors beretning
Konsernregnskap

Org.nr.: 966 854 014



Norske Eventyr AS					
Resultatregnskap - mor/konsern					
Morselskap			Konsern		
2020	2019	Driftsinntekter og driftskostnader	Note	2020	2019
905 198	1 006 605	Salgsinntekt	10	136 719 755	113 569 579
45 526	78 704	Annen driftsinntekt		866 706	1 085 309
950 725	1 085 309	Sum driftsinntekter		137 586 461	114 654 888
0	0	Varekostnad		47 107 533	41 617 819
153 350	153 350	Lønnskostnad	3, 4	26 498 626	25 206 283
0	0	Avskrivning av driftsmidler	7	206 567	274 072
42 561	83 677	Annen driftskostnad	4	36 339 992	30 337 009
195 911	237 027	Sum driftskostnader		110 152 718	97 435 183
754 813	848 282	Driftsresultat		27 433 742	17 219 706
Finansinntekter og finanskostnader					
11 797 403	1 400 942	Inntekt på investering i datterselskap	5	0	0
0	0	Inntekt på investering i tilknyttet selskap		0	693
53 587	45 079	Renteinntekt fra foretak i samme konsern		0	0
45 988	8 911	Annen renteinntekt		93 353	181 111
0	0	Annen finansinntekt		7 455	10 202
223 900	0	Verdiøkning markedsbaserte omløpsmidler		223 900	0
5 521	999	Annen rentekostnad		8 216	2 333
0	0	Annen finanskostnad		18 283	147 725
12 115 356	1 453 933	Resultat av finansposter		298 209	41 948
12 870 170	2 302 215	Ordinært resultat før skattekostnad		27 731 951	17 261 654
186 751	198 500	Skattekostnad på ordinært resultat	6	6 117 926	3 846 684
12 683 419	2 103 715	Ordinært resultat		21 614 025	13 414 970
12 683 419	2 103 715	Årets resultat		21 614 025	13 414 970
0	0	Minoritetens andel		350 372	215 040
12 683 419	2 103 715	Majoritetens andel		21 263 653	13 199 930
Overføringer					
12 683 419	2 103 715	Avsatt til annen egenkapital			
0	0	Overført fra annen egenkapital			
12 683 419	2 103 715	Sum disponert			



Norske Eventyr AS					
Balanse - mor/konsern					
Morselskap			Konsern		
2020	2019	Eiendeler	Note	2020	2019
		Anleggsmidler			
		Immaterielle eiendeler			
0	0	Konsesjoner, patenter o.l.	7	960 311	0
0	0	Utsatt skattefordel	6	1 080 279	874 848
<u>0</u>	<u>0</u>	Sum immaterielle eiendeler		<u>2 040 590</u>	<u>874 848</u>
		Varige driftsmidler			
0	0	Tomter, bygninger o.a. fast eiendom	7	12 316 874	12 316 874
10 300	10 300	Driftsløsøre, inventar o.a. utstyr	7	212 300	383 300
<u>10 300</u>	<u>10 300</u>	Sum varige driftsmidler		<u>12 529 174</u>	<u>12 700 174</u>
		Finansielle anleggsmidler			
5 319 514	5 319 514	Investeringer i datterselskap	5	0	0
12 437 844	12 430 428	Lån til foretak i samme konsern	5	0	0
<u>17 757 358</u>	<u>17 749 941</u>	Sum finansielle anleggsmidler		<u>0</u>	<u>0</u>
<u>17 767 658</u>	<u>17 760 241</u>	Sum anleggsmidler		<u>14 569 764</u>	<u>13 575 021</u>
		Omløpsmidler			
0	0	Lager av varer og annen beholdning	12	9 560 183	9 757 209
		Fordringer			
1 208 285	1 863 555	Kundefordringer	2	64 487 498	44 448 920
1 920 052	1 307 179	Andre fordringer	2, 5	1 501 283	1 353 239
<u>3 128 337</u>	<u>3 170 734</u>	Sum fordringer		<u>65 988 781</u>	<u>45 802 159</u>
		Investeringer			
786 746	0	Markedsbaserte aksjer		786 746	0
<u>786 746</u>	<u>0</u>	Sum investeringer		<u>786 746</u>	<u>0</u>
2 367 607	339 681	Bankinnskudd, kontanter o.l.	9	45 078 469	42 134 214
<u>6 282 690</u>	<u>3 510 415</u>	Sum omløpsmidler		<u>121 414 180</u>	<u>97 693 582</u>
<u>24 050 348</u>	<u>21 270 656</u>	Sum eiendeler		<u>135 983 943</u>	<u>111 268 604</u>



Norske Eventyr AS					
Balanse - mor/konsern					
Morselskap			Konsern		
2020	2019		Note	2020	2019
		Egenkapital og gjeld			
		Innskutt egenkapital			
200 000	200 000	Aksjekapital	1	200 000	200 000
1 098 355	1 098 355	Overkurs		1 098 355	1 098 355
<u>1 298 355</u>	<u>1 298 355</u>	Sum innskutt egenkapital		<u>1 298 355</u>	<u>1 298 355</u>
		Opptjent egenkapital			
22 336 847	19 533 428	Annen egenkapital		65 458 193	54 074 540
0	0	Minoritetsinteresser		833 738	685 963
<u>22 336 847</u>	<u>19 533 428</u>	Sum opptjent egenkapital		<u>66 291 931</u>	<u>54 760 503</u>
<u>23 635 202</u>	<u>20 831 783</u>	Sum egenkapital	8	<u>67 590 287</u>	<u>56 058 859</u>
		Gjeld			
		Kortsiktig gjeld			
1 180	2 739	Leverandørgjeld		3 573 259	5 722 311
186 751	198 500	Betalbar skatt	6	6 323 357	3 668 161
90 129	144 297	Skyldig offentlige avgifter		12 819 350	9 323 502
137 086	93 337	Annen kortsiktig gjeld		45 677 691	36 495 771
<u>415 146</u>	<u>438 873</u>	Sum kortsiktig gjeld		<u>68 393 657</u>	<u>55 209 745</u>
<u>415 146</u>	<u>438 873</u>	Sum gjeld		<u>68 393 657</u>	<u>55 209 745</u>
<u>24 050 348</u>	<u>21 270 656</u>	Sum egenkapital og gjeld		<u>135 983 943</u>	<u>111 268 604</u>

Oslo, 30.08.2021
Styret i Norske Eventyr AS

Erling Kagge
styreleder

Norske Eventyr AS Side 2



Konsernet Norske Eventyr AS

Noter til regnskapet for 2020

Regnskapsprinsipper

Årsregnskapet er satt opp i samsvar med regnskapsloven og god regnskapsskikk.

Konsolideringsprinsipper

Konsernet omfatter morselskapet Norske Eventyr AS samt datterselskapene Norske Eventyr (eiendom) AS 100 %, Kagge Forlag AS, 98,31 %, og datterdatter J M Stenersens Forlag AS, 100 % eiet av Kagge Forlag AS.

Datterselskapene konsolideres etter oppkjøpsmetoden. Konsernregnskapet utarbeides etter ensartede prinsipper, ved at datterselskapene følger de samme regnskapsprinsipper som morselskapet.

Interne transaksjoner, fordringer og gjeld er eliminert.

Der ikke annet er nevnt, gjelder notene for selskapsregnskapet også for konsernet.

Driftsinntekter

Inntektsføring ved salg av varer skjer på leveringstidspunktet. Tjenester inntektsføres etterhvert som de leveres.

Omløpsmidler/Kortsiktig gjeld

Omløpsmidler og kortsiktig gjeld omfatter normalt poster som forfaller til betaling innen ett år etter balansedagen, samt poster som knytter seg til varekretsløpet. Omløpsmidler vurderes til laveste verdi av anskaffelseskost og antatt virkelig verdi.

Anleggsmidler/langsiktig gjeld

Anleggsmidler omfatter eiendeler bestemt til varig eie og bruk. Anleggsmidler er vurdert til anskaffelseskost. Varige driftsmidler balanseføres og avskrives over driftsmidlets økonomiske levetid.

Fordringer

Kundefordringer og andre fordringer er oppført i balansen til pålydende etter fradrag for avsetning til forventet tap. Avsetning til tap gjøres på grunnlag av individuelle vurderinger av de enkelte fordringene. I tillegg gjøres det for øvrige kundefordringer en uspesifisert avsetning for å dekke antatt tap.

Skatt

Skattekostnaden i resultatregnskapet omfatter både periodens betalbare skatt, og endring i utsatt skatt. Utsatt skatt er beregnet med 22 % på grunnlag av de midlertidige forskjeller som eksisterer mellom regnskapsmessige og skattemessige verdier, samt ligningsmessig under-skudd til fremføring ved utgangen av regnskapsåret. Skatteøkende og skattereduserende midlertidige forskjeller som reverserer eller kan reversere i samme periode er utlignet og nettoført.

Konsernet Norske Eventyr AS

**Konsernet Norske Eventyr AS**

Noter til regnskapet for 2020

Aksjer i datterselskap

Investeringer i datterselskap er vurdert etter kostmetoden.

Varer

Varer er verdsatt til laveste av anskaffelseskost etter FIFO- prinsippet og virkelig verdi.

Kontantstrømpstilling

Kontantstrømpstillingen er utarbeidet etter indirekte metode. Kontanter og kontantekvivalenter omfatter kontanter, bankinnskudd og andre kortsiktige likvide plasseringer.

Note 1 Antall aksjer, aksjeeiere m.v**Mor**

Aksjekapital	Antall	Pålydende	Bokført
Ordinære aksjer	1	200 000	200 000

Aksjonærer

	Aksjer	Eierandel
Erling Kagge Styrets leder	1	100 %

Note 2 Fordringer og gjeld**Mor**

Fordringer med forfall senere enn et år	kr 0
---	------

Note 3 Lønnskostnader**Mor**

Lønnskostnader	2020	2019
Lønn	134 400	134 400
Arbeidsgiveravgift	18 950	18 950
Pensjonskostnader	0	0
Andre lønnsrelaterte ytelser	0	0
Sum	153 350	153 350

Konsern

Lønnskostnader	2020	2019
Lønn	21 954 109	20 707 724
Arbeidsgiveravgift	3 063 573	2 995 837
Pensjonskostnader	1 092 874	288 090
Andre lønnsrelaterte ytelser	388 070	1 214 632
Sum	26 498 626	25 206 283

Konsernet har i 2020 sysselsatt 24,0 årsverk mot 24,4 i 2019.

I konsernet er det etablert pensjonsordning som tilfredsstiller kravene i lov om obligatorisk tjenstepensjon.

Konsernet Norske Eventyr AS



Konsernet Norske Eventyr AS

Noter til regnskapet for 2020

Note 4 Ytelser/godtgjørelser til daglig leder, styret og revisor

Ytelser til ledende personer i mor

	Daglig leder	Styret
Lønn, honorar	0	0
Pensjonsutgifter	0	0
Annen godtgjørelse	0	0

Revisor

Kostnadsført revisjonshonorar i 2020 utgjorde i mor kr 30 000 og kr 200 138 i konsernet.

Honoraret fordeler seg som følger:

	Mor	Konsern
Revisor, revisjon	12 800	133 940
Revisor, teknisk bistand	17 200	66 198
Revisor, annen bistand		0

Note 5 Datterselskaper

Mor

Datterselskap	Eierandel	Forr.kontor	Bokført verdi	Resultat	Egenkapital 31.12.20
Kagge Forlag AS	98,31 %	Oslo	5 279 514	15 471 975	38 704 897
Norske Eventyr (eiendom) AS	100 %	Oslo	40 000	-24 804	-108 357

Underliggende selskap eiet 100 % av Kagge Forlag as

J M Stenersens Forlag AS	100 %	Oslo	2 903 680	5 280 837	13 581 738
--------------------------	-------	------	-----------	-----------	------------

Det er ikke stillet garantier eller andre sikkerhetsstillelser til fordel for datterselskap.

Følgende interne transaksjoner har funnet sted:

	2020	2019
Utbytte fra datter	11 797 403	1 400 942

Mellomværende med konsernselskaper:

	2020	2019
Fordringer	13 507 518	13 632 052

Note 6 Skatter

Årets skattekostnad fordeler seg på:

	Mor		Konsern	
	2020	2019	2020	2019
Betalbar skatt	186 751	198 500	6 323 357	3 668 161
Endring i utsatt skatt	0	0	-205 431	178 523
Sum skattekostnad	186 751	198 500	6 117 926	3 846 684

**Konsernet Norske Eventyr AS**

Noter til regnskapet for 2020

note 6 forts	Mor		Konsern	
	2020	2019	2020	2019
Beregning av årets skattegrunnlag:				
Resultat før skattekostnad	12 870 170	2 302 215	27 731 951	17 261 654
Permanente forskjeller	-12 021 303	-1 399 943	51 995	198 496
Endring i midlertidige forskjeller	0	0	933 781	-811 471
Skattemessig fremførbart underskudd	0	0	24 804	24 778
Årets skattegrunnlag	848 867	902 272	28 742 531	16 673 457
Betalbar skatt, 22 %	186 751	198 500	6 323 357	3 668 161
Oversikt over midlertidige forskjeller:				
Varige driftsmidler	0	0	-135 746	-167 057
Varebeholdning			-4 874 184	-4 191 701
Fordringer			99 568	382 177
Fremførbart underskudd	0	0	-150 023	-125 219
Ikke utlignet forskjell			150 023	125 219
Sum grunnlag utsatt skatt	0	0	-4 910 362	-3 976 581
22 % utsatt skatt/ - skattefordel	0	0	-1 080 279	-874 848
Forklaring til hvorfor årets skattekostnad ikke utgjør 22 % av resultat før skatt:				
22 % skatt av resultat før skatt	2 831 437	506 487	6 101 030	3 797 564
Permanente forskjeller, 22 % *)	-2 644 687	-307 987	11 439	43 669
Ikke oppført utsatt skattefordel			5 457	5 451
Beregnet skattekostnad	186 751	198 500	6 117 926	3 846 684

*) Inkluderer: ikke fradragsberettigede kostnader, som f.eks representasjon.

Note 7 Varige driftsmidler

Mor	Driftsløsøre	Kunst	Sum
Anskaffelseskost 01.01.	0	10 300	10 300
Akkumulerte avskrivninger 31.12.	0		0
Bokført verdi 31.12.	0	10 300	10 300
Årets ordinære avskrivninger	0	0	

**Konsernet Norske Eventyr AS**

Noter til regnskapet for 2020

note 7 forts.

Konsern	Tomt	Immatr. eiendeler	Inventar, transport- midler	Aktiverte kostnader	Sum
Anskaffelseskost 01.01.	12 316 874	0	1 726 096	800 000	14 842 970
Tilgang i året	0	995 878	0	0	995 878
Avgang i året					0
Anskaffelseskost 31.12.	12 316 874	995 878	1 726 096	800 000	15 838 848
Akkumulerte avskrivninger 31.12.		35 567	1 700 796	613 000	2 313 796
Balansført verdi 31.12.	12 316 874	960 311	25 300	187 000	13 525 052

Årets ordinære avskrivninger	0	35 567	11 000	160 000	206 567
------------------------------	---	--------	--------	---------	---------

Note 8 Egenkapital

Mor	Aksje-kapital	Overkurs-fond	Annen egenkapital	Sum
Egenkapital 31.12.19	200 000	1 098 355	19 533 428	20 831 783
Årets resultat			12 683 419	12 683 419
Tilleggsutbytte			-9 880 000	-9 880 000
Egenkapital 31.12.20	200 000	1 098 355	22 336 847	23 635 202

Konsern	Aksje-kapital	Overkurs-fond	Annen egenkapital	Minoritet- ens andel	Sum
Egenkapital 31.12.19	200 000	1 098 355	54 074 540	685 963	56 058 859
Årets resultat			21 263 652	350 373	21 614 025
Avsatt utbytte			0	0	0
Tilleggsutbytte			-9 880 000	0	-9 880 000
Tilleggsutbytte vedtatt 2020			11 797 403		11 797 403
Tilleggsutbytte vedtatt 2021			-11 797 403	-202 598	-12 000 000
Egenkapital 31.12.20	200 000	1 098 355	65 458 193	833 738	67 590 287

Note 9 Bankinnskudd

Konsern	
Bundne skattetrekksmidler utgjør kr	922 893
Depositumskonto husleie utgjør kr	1 155 435

Note 10 Salgsinntekter

Konsern	2020	2019
Pr virksomhetsområde		
Forlagsvirksomhet	136 719 755	113 569 579
Andre salgs- og driftsinntekter	866 706	1 085 309
Sum inntekter	137 586 461	114 654 888

Konsernet Norske Eventyr AS

**Konsernet Norske Eventyr AS**

Noter til regnskapet for 2020

note 10 forts.

Geografisk fordeling	2020	2019
Norge	137 195 137	113 569 579
Andre land	391 324	1 085 309
Sum	137 586 461	114 654 888

Note 11 Finansiell markedsrisiko**Konsern**

Selskapet benytter seg ikke av finansielle instrumenter i forbindelse med styringen av finansiell risiko.

Renterisiko

Selskapet har ikke ekstern rentebærende gjeld.

Valutarisiko

Utvikling i valutakurser innebærer både direkte og indirekte en økonomisk risiko for selskapet. Det er ikke inngått avtaler som reduserer denne risikoen pr 31.12.2020.

Note 12 Varer**Konsern**

	2020	2019
Lager av ferdigvarer	11 833 210	9 722 045
Lager av varer under tilvirkning	2 601 157	4 226 694
Ukurans	-4 874 184	-4 191 530
Sum	9 560 183	9 757 209

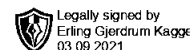
**Konsernet Norske Eventyr AS****Kontantstrømoppstilling**

Morselskap			Konsern	
2020	2019	Likvider tilført / brukt på virksomheten:	2020	2019
12 870 170	2 302 215	Resultat før skatt	27 731 951	17 261 654
-198 500	-263 012	Betalbar skatt	-3 668 161	-3 869 431
0	0	Ordinære avskrivninger	206 567	274 072
		Gevinst ved salg av driftsmidler	0	0
		Endring i varer, kundefordringer og leverandørgjeld	-21 990 604	-172 839
653 711	-108 140			
-630 708	3 189 236	Endring i andre tidsavgrensingsposter	12 529 723	10 203 102
12 694 673	5 120 298	Netto likviditetsendring fra virksomheten	14 809 476	23 696 557
		Likvider tilført / brukt på investeringer:		
		Investeringer i varige driftsmidler	-995 878	0
		Salg av varige driftsmidler (salgssum)	0	0
-786 746	0	Endring i andre investeringer	-786 746	0
-786 746	0	Netto likviditetsendring fra investeringer	-1 782 624	0
		Likvider tilført / brukt på finansiering:		
0	0	Opptak av ny gjeld (kortsiktig og langsiktig)	0	0
		Nedbetaling av gammel gjeld	0	0
-9 880 000	-9 279 000	Utbytte (utbetalt)	-10 082 597	-21 303 058
-9 880 000	-9 279 000	Netto likviditetsendring fra finansiering	-10 082 597	-21 303 058
2 027 926	-4 158 702	Netto endring i likvider i året	2 944 255	2 393 499
339 681	4 498 383	Kontanter og bankinnskudd per 01.01	42 134 214	39 740 715
2 367 607	339 681	Kontanter og bankinnskudd per 31.12	45 078 469	42 134 214

Konsernet Norske Eventyr AS



Årsberetning



Årsberetning for 2020 fra styret i

Norske Eventyr as

Virksomhetens art og hvor den drives

Selskapets virksomhet omfatter foredragsvirksomhet, forfattervirksomhet samt investeringer av enhver art. Virksomheten er lokalisert i Oslo.

Konsernet består av datterselskapene Norske Eventyr (eiendom) AS, 100 % eiet og Kagge Forlag AS, 98,3 % eiet samt J M Stenersens Forlag, 100 % eiet av Kagge Forlag AS. Virksomhetsområdet til konsernet er forlagsvirksomhet, foredragsvirksomhet samt investeringer av enhver art.

Rettvisende oversikt over utvikling og resultat, fortsatt drift

Etter styrets oppfatning gir årsregnskapet en rettvisende oversikt over utvikling og resultat av foretakets virksomhet og dets stilling pr. 31.12.2020. Årsregnskapet for 2020 er satt opp under forutsetning om fortsatt drift. Styret bekrefter at forutsetning om fortsatt drift er til stede. Det har ikke inntrådt forhold etter regnskapsårets utgang som er av betydning ved bedømmelse av selskapets stilling.

Arbeidsmiljø

Selskapet har ingen fast ansatte og følgelig ingen forhold hva angår arbeidsmiljø, sykefravær eller skader/ulykker på arbeidsplassen.

Konsernet har i 2020 sysselsatt 24,0 årsverk mot 24,4 i 2019. Arbeidsmiljøet i konsernet betraktes som godt.

Likestilling

Konsernet har innarbeidet policy som tar sikte på at det ikke forekommer forskjellsbehandling grunnet kjønn.

Blant konsernets 27 ansatte og en frilansredaktør er det 19 kvinner og 8 menn.

Ytre miljø

Selskapets virksomhet forurenses ikke det ytre miljø.

Resultat, investeringer, likviditet og finansiering

Omsetning i konsernet var på kr 137,6 mill. i 2020 mot 114,7 mill. i 2019.

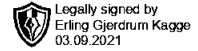
Årsresultatet for konsernet er et overskudd på kr 21,6 mill. i 2020 mot et overskudd på kr 13,4 mill. i 2019.

Konsernets likviditetsbeholdning pr. 31.12.20 var kr 45,1 mill., av dette utgjør kr 2,4 mill. morselskapet. Konsernets evne til egenfinansiering er god.

Konsernet har ikke langsiktig gjeld. Styret mener den finansielle stilling er god.



Årsberetning



Konsernets total kapital var ved utgangen av året kr 136,0 mill. mot 111,3 mill. ved utgangen av 2019. Konsernets egenkapital pr 31.12.20 utgjorde 49,7 % av total kapitalen, sammenlignet med 50,4 % året før.

Styret foreslår at resultatet i Norske Eventyr as, kr 12 683 419, anvendes som følger:

Overført til annen egenkapital kr 12 683 419

Konsernets frie egenkapital utgjør kr 65,5 mill pr 31.12.20 mot 54,1 mill. pr 31.12.19.

Variasjon av finansielle markedspriser som renter, valuta og kreditt kan defineres som selskapets markedsrisiko. Selskapet vil være utsatt for endringer i rentenivået, men styret anser ikke dette som en vesentlig risiko for selskapets fortsatte virksomhet på grunn av solid egenkapital og relativt tilfredsstillende likviditet. Selskapet er ikke vesentlig eksponert for endringer i valutakurs idet handel med utlandet utgjør en relativt liten andel av varekjøp. Kredittrisikoen anses som lav.

Fremtidig utvikling

Konsernet ønsker å utvikle forlagsvirksomheten videre over samme mal som tidligere.

Oslo, 30. august 2021

Erling Kagge
Styrets leder



Stiansen & Co AS

Statsautoriserte revisorer

Til generalforsamlingen i

Norske Eventyr AS

UAVHENGIG REVISORS BERETNING

Uttalelse om revisjonen av årsregnskapet

Konklusjon

Vi har revidert Norske Eventyr AS' årsregnskap som viser et overskudd på kr 12 683 419 for selskapsregnskapet og et overskudd for konsernregnskapet på kr 21 614 025.

Årsregnskapet består:

- selskapsregnskapet, som består av balanse per 31. desember 2020, resultatregnskap og kontantstrømoppstilling for regnskapsåret avsluttet per denne datoen og noter, herunder et sammendrag av viktige regnskapsprinsipper, og
- konsernregnskapet som består av balanse per 31. desember 2020, resultatregnskap og kontantstrømoppstilling for regnskapsåret avsluttet per denne datoen og noter, herunder et sammendrag av viktige regnskapsprinsipper,

Etter vår mening:

- er årsregnskapet avgitt i samsvar med lov og forskrifter
- gir selskapsregnskapet et rettviseende bilde av den finansielle stillingen til Norske Eventyr AS per 31. desember 2020 og av selskapets resultater og kontantstrømmer for regnskapsåret som ble avsluttet per denne datoen i samsvar med regnskapslovens regler og god regnskapsskikk i Norge.
- gir konsernregnskapet et rettviseende bilde av den finansielle stillingen til konsernet Norske Eventyr AS per 31. desember 2020 og av konsernets resultater og kontantstrømmer for det avsluttede regnskapsåret i samsvar med regnskapslovens regler og god regnskapsskikk i Norge.

Grunnlag for konklusjonen

Vi har gjennomført revisjonen i samsvar med lov, forskrift og god revisjonsskikk i Norge, herunder de internasjonale revisjonsstandardene (ISA-ene). Våre oppgaver og plikter i henhold til disse standardene er beskrevet i *Revisors oppgaver og plikter ved revisjon av årsregnskapet*. Vi er uavhengige av selskapet slik det kreves i lov og forskrift, og har overholdt våre øvrige etiske forpliktelser i samsvar med disse kravene. Etter vår oppfatning er innhentet revisjonsbevis tilstrekkelig og hensiktsmessig som grunnlag for vår konklusjon.

Telefon: +47 66 84 88 40
E-mail: firmapost@stiansen.no
www.stiansen.no

Postadr.: Postboks 174, N-1378 Nesbru
Revisor-/foretaksnr: NO 962 990 746 MVA
Medlemmer av Den norske Revisorforening



An ASSOCIATION of
independent accounting &
financial advisory businesses



Stiansen & Co AS

Statsautoriserte revisorer

Øvrig informasjon

Ledelsen er ansvarlig for øvrig informasjon. Øvrig informasjon består av årsberetningen, men inkluderer ikke årsregnskapet og revisjonsberetningen.

Vår uttalelse om revisjonen av årsregnskapet dekker ikke øvrig informasjon, og vi attesterer ikke den øvrige informasjonen.

I forbindelse med revisjonen av årsregnskapet er det vår oppgave å lese øvrig informasjon med det formål å vurdere hvorvidt det foreligger vesentlig inkonsistens mellom øvrig informasjon og årsregnskapet, kunnskap vi har opparbeidet oss under revisjonen, eller hvorvidt den tilsynelatende inneholder vesentlig feilinformasjon. Dersom vi hadde konkludert med at den øvrige informasjonen inneholder vesentlig feilinformasjon er vi pålagt å rapportere det. Vi har ingenting å rapportere i så henseende.

Styret og daglig leders ansvar for årsregnskapet

Styret og daglig leder er ansvarlig for å utarbeide årsregnskapet i samsvar med lov og forskrifter, herunder for at det gir et rettviseende bilde i samsvar med regnskapslovens regler og god regnskapsskikk i Norge. Ledelsen er også ansvarlig for slik intern kontroll som den finner nødvendig for å kunne utarbeide et årsregnskap som ikke inneholder vesentlig feilinformasjon, verken som følge av misligheter eller utilsiktede feil.

Ved utarbeidelsen av årsregnskapet må ledelsen ta standpunkt til selskapets og konsernets evne til fortsatt drift og opplyse om forhold av betydning for fortsatt drift. Forutsetningen om fortsatt drift skal legges til grunn for årsregnskapet så lenge det ikke er sannsynlig at virksomheten vil bli avvirket.

Revisors oppgaver og plikter ved revisjonen av årsregnskapet

Vårt mål er å oppnå betryggende sikkerhet for at årsregnskapet som helhet ikke inneholder vesentlig feilinformasjon, verken som følge av misligheter eller utilsiktede feil, og å avgi en revisjonsberetning som inneholder vår konklusjon. Betryggende sikkerhet er en høy grad av sikkerhet, men ingen garanti for at en revisjon utført i samsvar med lov, forskrift og god revisjonsskikk i Norge, herunder ISA-ene, alltid vil avdekke vesentlig feilinformasjon som eksisterer. Feilinformasjon kan oppstå som følge av misligheter eller utilsiktede feil. Feilinformasjon blir vurdert som vesentlig dersom den enkeltvis eller samlet med rimelighet kan forventes å påvirke økonomiske beslutninger som brukerne foretar basert på årsregnskapet.

Det henvises til <https://revisorforeningen.no/revisjonsberetninger> som inneholder en beskrivelse av revisors oppgaver og plikter

Uttalelse om øvrige lovmessige krav

Konklusjon om årsberetningen

Basert på vår revisjon av årsregnskapet som beskrevet ovenfor, mener vi at opplysningene i årsberetningen om årsregnskapet, forutsetningen om fortsatt drift og forslaget til anvendelse av overskuddet er konsistente med årsregnskapet og i samsvar med lov og forskrifter.

Revisjonsberetning for Norske Eventyr AS – side 2

Telefon: +47 66 84 88 40
E-mail: firmapost@stiansen.no
www.stiansen.no

Postadr.: Postboks 174, N-1378 Nesbru
Revisor-/foretaksnr: NO 962 990 746 MVA
Medlemmer av Den norske Revisorforening



AN ASSOCIATION OF
INDEPENDENT ACCOUNTING &
FINANCIAL ADVISORY BUSINESSES



Stiansen & Co AS

Statsautoriserte revisorer

Konklusjon om registrering og dokumentasjon

Basert på vår revisjon av årsregnskapet som beskrevet ovenfor, og kontrollhandlinger vi har funnet nødvendig i henhold til internasjonal standard for attestasjonsoppdrag (ISAE) 3000 «Attestasjonsoppdrag som ikke er revisjon eller forenklet revisorkontroll av historisk finansiell informasjon», mener vi at ledelsen har oppfylt sin plikt til å sørge for ordentlig og oversiktlig registrering og dokumentasjon av selskapets regnskapsopplysninger i samsvar med lov og god bokføringskikk i Norge.

Nesbru, den 30. august 2021

Stiansen & Co AS

Hanne With Bjørnstad
statsautorisert revisor

Revisjonsberetning for Norske Eventyr AS - side 3

Telefon: +47 66 84 88 40
E-mail: firmapost@stiansen.no
www.stiansen.no

Postadr.: Postboks 174, N-1378 Nesbru
Revisor-/foretaksnr: NO 962 990 746 MVA
Medlemmer av Den norske Revisorforening



AN ASSOCIATION OF
INDEPENDENT ACCOUNTING &
FINANCIAL ADVISORY BUSINESSES



Årsregnskap 2020

Norske Eventyr AS

Resultatregnskap
Balanse
Noter
Kontantstrømpstilling
Styrets beretning
Revisors beretning
Konsernregnskap

Org.nr.: 966 854 014



Norske Eventyr AS			
Resultatregnskap			
Driftsinntekter og driftskostnader	Note	2020	2019
Salgsinntekt		905 198	1 006 605
Annen driftsinntekt		45 526	78 704
Sum driftsinntekter		950 725	1 085 309
Lønnskostnad	3	153 350	153 350
Annen driftskostnad	4	42 561	83 677
Sum driftskostnader		195 911	237 027
Driftsresultat		754 813	848 282
Finansinntekter og finanskostnader			
Inntekt på investering i datterselskap		11 797 403	1 400 942
Renteinntekt fra foretak i samme konsern		53 587	45 079
Annen renteinntekt		45 988	8 911
Annen finansinntekt		223 900	0
Annen rentekostnad		5 521	999
Resultat av finansposter		12 115 356	1 453 933
Ordinært resultat før skattekostnad		12 870 170	2 302 215
Skattekostnad på ordinært resultat	6	186 751	198 500
Ordinært resultat		12 683 419	2 103 715
Årets resultat	8	12 683 419	2 103 715
Overføringer			
Avsatt til annen egenkapital		12 683 419	2 103 715
Sum overføringer		12 683 419	2 103 715



Norske Eventyr AS			
Balanse			
Eiendeler	Note	2020	2019
Anleggsmidler			
Immaterielle eiendeler			
Varige driftsmidler			
Ikke avskrivbare driftsmidler	7	10 300	10 300
Sum varige driftsmidler		10 300	10 300
Finansielle anleggsmidler			
Investeringer i datterselskap	5	5 319 514	5 319 514
Lån til foretak i samme konsern	2	12 437 844	12 430 428
Sum finansielle anleggsmidler		17 757 358	17 749 941
Sum anleggsmidler		17 767 658	17 760 241
Omløpsmidler			
Fordringer			
Kundefordringer		1 208 285	1 863 555
Andre kortsiktige fordringer		850 378	878
Fordring på konsernselskaper		1 069 674	1 201 624
Sum fordringer		3 128 337	3 066 057
Markedsbaserte aksjer		786 746	0
Sum investeringer		786 746	0
Bankinnskudd, kontanter o.l.		2 367 607	339 681
Sum omløpsmidler		6 282 690	3 405 738
Sum eiendeler		24 050 348	21 165 979



Norske Eventyr AS			
Balanse			
	Note	2020	2019
Egenkapital og gjeld			
Innskutt egenkapital			
Aksjekapital	1	200 000	200 000
Overkurs		1 098 355	1 098 355
Sum innskutt egenkapital		1 298 355	1 298 355
Opptjent egenkapital			
Annen egenkapital		22 336 847	19 533 428
Sum opptjent egenkapital		22 336 847	19 533 428
Sum egenkapital	8	23 635 202	20 831 783
Gjeld			
Kortsiktig gjeld			
Leverandørgjeld		1 180	2 739
Betalbar skatt	6	186 751	198 500
Skyldige offentlige avgifter		90 129	76 920
Annen kortsiktig gjeld		137 086	56 037
Sum kortsiktig gjeld		415 146	334 196
Sum gjeld		415 146	334 196
Sum gjeld og egenkapital		24 050 348	21 165 979
Oslo, 30.08.2021			
Styret i Norske Eventyr AS			
<hr/>			
Erling Kagge			
Styrets leder			
Norske Eventyr AS		Side 4	