



## ÅRSREGNSKAPET FOR REGNSKAPSÅRET 2022 - GENERELL INFORMASJON

### Enheten

Organisasjonsnummer: 919 973 889  
Organisasjonsform: Aksjeselskap  
Foretaksnavn: PASTA PESTO AS  
Forretningsadresse: Teglverksgata 7C  
0553 OSLO

### Regnskapsår

Årsregnskapets periode: 01.01.2022 - 31.12.2022

### Konsern

Morselskap i konsern: Nei

### Regnskapsregler

Regler for små foretak benyttet: Ja  
Benyttet ved utarbeidelsen av årsregnskapet til selskapet: Regnskapslovens alminnelige regler

### Årsregnskapet fastsatt av kompetent organ

Bekreftet av representant for selskapet: Petter Haga  
Dato for fastsettelse av årsregnskapet: 17.02.2023

### Grunnlag for avgivelse

År 2022: Årsregnskapet er elektronisk innlevert  
År 2021: Tall er hentet fra elektronisk innlevert årsregnskap fra 2022

*Det er ikke krav til at årsregnskapet m.v. som sendes til Regnskapsregisteret er undertegnet. Kontrollen på at dette er utført ligger hos revisor/enhetens øverste organ. Sikkerheten ivaretas ved at innsender har rolle/rettighet for innsending av årsregnskapet via Altinn, og ved at det bekreftes at årsregnskapet er fastsatt av kompetent organ.*

Brønnøysundregistrene, 01.05.2024



### Resultatregnskap

Beløp i: NOK	Note	2022	2021
<b>RESULTATREGNSKAP</b>			
<b>Inntekter</b>			
Salgsinntekt		1 443 787	2 628 369
Annen driftsinntekt		40 000	870
<b>Sum inntekter</b>		<b>1 483 787</b>	<b>2 629 239</b>
<b>Kostnader</b>			
Lønnskostnad	3	179 161	2 508 090
Avskrivning av driftsmidler og immaterielle eiendeler		39 492	24 240
Nedskrivning av varige driftsmidler og immaterielle eiendeler			84 156
Annen driftskostnad		302 999	875 229
<b>Sum kostnader</b>		<b>521 651</b>	<b>3 491 715</b>
<b>Driftsresultat</b>		<b>962 136</b>	<b>-862 477</b>
<b>Finansinntekter og finanskostnader</b>			
Annen finansinntekt			119
<b>Sum finansinntekter</b>			<b>119</b>
Annen finanskostnad			129
<b>Sum finanskostnader</b>			<b>129</b>
<b>Netto finans</b>			<b>-9</b>
<b>Ordinært resultat før skattekostnad</b>		<b>962 136</b>	<b>-862 486</b>
Skattekostnad på resultat	1	638 894	-189 652
<b>Ordinært resultat etter skattekostnad</b>		<b>323 242</b>	<b>-672 834</b>
<b>Årsresultat</b>		<b>323 242</b>	<b>-672 834</b>
<b>Årsresultat etter minoritetsinteresser</b>		<b>323 242</b>	<b>-672 834</b>
<b>Totalresultat</b>		<b>323 242</b>	<b>-672 834</b>
<b>Overføringer og disponeringer</b>			
Udekket tap	2	323 242	-672 834



## Resultatregnskap

<b>Beløp i: NOK</b>	<b>Note</b>	<b>2022</b>	<b>2021</b>
Overført fra annen egenkapital	2		
<b>Sum overføringer og disponeringer</b>	2	<b>323 242</b>	<b>-672 834</b>



## Balanse

Beløp i: NOK	Note	2022	2021
<b>BALANSE - EIENDELER</b>			
<b>Anleggsmidler</b>			
<b>Immaterielle eiendeler</b>			
Konsesjoner, patenter o.l.			20 000
Utsatt skattefordel	1		638 894
<b>Sum immaterielle eiendeler</b>			<b>658 894</b>
<b>Varige driftsmidler</b>			
Driftsløsøre, inventar o.a. utstyr		9 746	29 238
<b>Sum varige driftsmidler</b>		<b>9 746</b>	<b>29 238</b>
<b>Finansielle anleggsmidler</b>			
Andre langsiktige fordringer		2 000	2 000
<b>Sum finansielle anleggsmidler</b>		<b>2 000</b>	<b>2 000</b>
<b>Sum anleggsmidler</b>		<b>11 746</b>	<b>690 132</b>
<b>Omløpsmidler</b>			
<b>Varer</b>			
<b>Fordringer</b>			
Kundefordringer		32 815	1 034 563
Andre kortsiktige fordringer		36 164	17 163
<b>Sum fordringer</b>		<b>68 979</b>	<b>1 051 726</b>
<b>Bankinnskudd, kontanter og lignende</b>			
Bankinnskudd, kontanter o.l.		695 219	665 625
<b>Sum bankinnskudd, kontanter og lignende</b>		<b>695 219</b>	<b>665 625</b>
<b>Sum omløpsmidler</b>		<b>764 198</b>	<b>1 717 351</b>
<b>SUM EIENDELER</b>		<b>775 944</b>	<b>2 407 483</b>

## BALANSE - EGENKAPITAL OG GJELD



### Balanse

<b>Beløp i: NOK</b>	<b>Note</b>	<b>2022</b>	<b>2021</b>
<b>Egenkapital</b>			
<b>Innskutt egenkapital</b>			
Aksjekapital	2	30 000	30 000
Annen innskutt egenkapital	2	2 994 430	2 994 430
<b>Sum innskutt egenkapital</b>		<b>3 024 430</b>	<b>3 024 430</b>
<b>Opptjent egenkapital</b>			
Annen egenkapital	2		
Udekket tap	2	2 248 486	2 571 728
<b>Sum opptjent egenkapital</b>		<b>-2 248 486</b>	<b>-2 571 728</b>
<b>Sum egenkapital</b>	2	<b>775 944</b>	<b>452 702</b>
<b>Sum langsiktig gjeld</b>		<b>0</b>	<b>0</b>
<b>Kortsiktig gjeld</b>			
Leverandørgjeld			31 946
Betalbar skatt	1		
Skyldig offentlige avgifter			388 369
Annen kortsiktig gjeld			1 534 466
<b>Sum kortsiktig gjeld</b>			<b>1 954 781</b>
<b>Sum gjeld</b>		<b>0</b>	<b>1 954 781</b>
<b>SUM EGENKAPITAL OG GJELD</b>		<b>775 944</b>	<b>2 407 483</b>



## Brønnøysundregistrene

### ÅRSREGNSKAP FOR REGNSKAPSÅRET 2022 - GENERELL INFORMASJON

Journalnummer: 2023 309513

#### Enheten

Organisasjonsnummer: 919 973 889  
Organisasjonsform: Aksjeselskap  
Foretaksnavn: POPTION AS  
Forretningsadresse: Teglværksgata 7C  
0553 OSLO

#### Regnskapsår

Årsregnskapets periode: 01.01.2022 - 31.12.2022

#### Konsern

Morselskap i konsern: Nei

#### Regnskapsregler

Regler for små foretak benyttet: Ja  
Benyttet ved utarbeidelsen av  
årsregnskapet til selskapet: Regnskapslovens alminnelige regler

#### Årsregnskapet fastsatt av kompetent organ

Bekreftet av representant for selskapet: Petter Haga  
Dato for fastsettelse av årsregnskapet: 17.02.2023

#### Revisjon

Selskapet har besluttet at årsregnskapet  
ikke skal revideres: Ja  
Årsregnskapet er utarbeidet av ekstern  
autorisert regnskapsfører: Ja  
Ekstern autorisert regnskapsfører har i  
løpet av regnskapsåret bistått ved den  
løpende regnskapsføringen eller utført  
andre tjenester for selskapet enn å  
utarbeide årsregnskapet: Ja

#### Grunnlag for avgivelse

År 2022: Årsregnskap er elektronisk innlevert.  
År 2021: Tall er hentet fra elektronisk innlevert årsregnskap fra 2022.

*Det er ikke krav til at årsregnskapet m.v. som sendes til Regnskapsregisteret er undertegnet. Kontrollen på at dette er utført ligger hos revisor/enhetens øverste organ. Sikkerheten ivaretas ved at innsender har rolle/rettighet for innsending av årsregnskapet via Altinn, og ved at det bekreftes at årsregnskapet er fastsatt av kompetent organ.*

Brønnøysundregistrene, 22.02.2023

---

Brønnøysundregistrene  
Postadresse: Postboks 900, 8910 Brønnøysund  
Telefon: 75 00 75 00  
E-post: firmapost@brreg.no Internett: www.brreg.no  
Organisasjonsnummer: 974 760 673



Organisasjonsnr: 919 973 889  
POPTION AS

## RESULTATREGNSKAP

<b>Beløp i: NOK</b>	<b>Note</b>	<b>2022</b>	<b>2021</b>
<b>RESULTATREGNSKAP</b>			
<b>Inntekter</b>			
Salgsinntekt		1 443 787	2 628 369
Annen driftsinntekt		40 000	870
<b>Sum inntekter</b>		<b>1 483 787</b>	<b>2 629 239</b>
<b>Kostnader</b>			
Lønnskostnad	3	179 161	2 508 090
Avskrivning av driftsmidler og immaterielle eiendeler		39 492	24 240
Nedskrivning av varige driftsmidler og immaterielle eiendeler			84 156
Annen driftskostnad		302 999	875 229
<b>Sum kostnader</b>		<b>521 651</b>	<b>3 491 715</b>
<b>Driftsresultat</b>		<b>962 136</b>	<b>-862 477</b>
<b>Finansinntekter og finanskostnader</b>			
Annen finansinntekt			119
<b>Sum finansinntekter</b>			<b>119</b>
Annen finanskostnad			129
<b>Sum finanskostnader</b>			<b>129</b>
<b>Netto finans</b>			<b>-9</b>
<b>Ordinært resultat før skattekostnad</b>			
<b>skattekostnad</b>		<b>962 136</b>	<b>-862 486</b>
Skattekostnad på resultat	1	638 894	-189 652
<b>Ordinært resultat etter skattekostnad</b>		<b>323 242</b>	<b>-672 834</b>
<b>Årsresultat</b>		<b>323 242</b>	<b>-672 834</b>
<b>Årsresultat etter minoritetsinteresser</b>		<b>323 242</b>	<b>-672 834</b>
<b>Totalresultat</b>		<b>323 242</b>	<b>-672 834</b>
<b>Overføringer og disponeringer</b>			
Udekket tap	2	323 242	-672 834
Overført fra annen egenkapital	2		
<b>Sum overføringer og disponeringer</b>	<b>2</b>	<b>323 242</b>	<b>-672 834</b>





Organisasjonsnr: 919 973 889  
POPTION AS

## BALANSE

**Beløp i: NOK** **Note** **2022** **2021**

### BALANSE - EIENDELER

#### Anleggsmidler

##### Immaterielle eiendeler

Konsesjoner, patenter o.l.			20 000
Utsatt skattefordel	1		638 894
<b>Sum immaterielle eiendeler</b>			<b>658 894</b>

#### Varige driftsmidler

Driftsløsøre, inventar o. a. utstyr		9 746	29 238
<b>Sum varige driftsmidler</b>		<b>9 746</b>	<b>29 238</b>

#### Finansielle anleggsmidler

Andre langsiktige fordringer		2 000	2 000
<b>Sum finansielle anleggsmidler</b>		<b>2 000</b>	<b>2 000</b>

<b>Sum anleggsmidler</b>		<b>11 746</b>	<b>690 132</b>
--------------------------	--	---------------	----------------

#### Omløpsmidler

##### Varer

##### Fordringer

Kundefordringer		32 815	1 034 563
Andre kortsiktige fordringer		36 164	17 163
<b>Sum fordringer</b>		<b>68 979</b>	<b>1 051 726</b>

##### Bankinnskudd, kontanter og lignende

Bankinnskudd, kontanter o. l.		695 219	665 625
<b>Sum bankinnskudd, kontanter og lignende</b>		<b>695 219</b>	<b>665 625</b>

<b>Sum omløpsmidler</b>		<b>764 198</b>	<b>1 717 351</b>
-------------------------	--	----------------	------------------

<b>SUM EIENDELER</b>		<b>775 944</b>	<b>2 407 483</b>
----------------------	--	----------------	------------------

### BALANSE - EGENKAPITAL OG GJELD

#### Egenkapital

##### Innskutt egenkapital

Aksjekapital	2	30 000	30 000
Annen innskutt egenkapital	2	2 994 430	2 994 430
<b>Sum innskutt egenkapital</b>		<b>3 024 430</b>	<b>3 024 430</b>



<b>Opptjent egenkapital</b>			
Annen egenkapital	2		
Udekket tap	2	2 248 486	2 571 728
<b>Sum opptjent egenkapital</b>		<b>-2 248 486</b>	<b>-2 571 728</b>
<b>Sum egenkapital</b>	<b>2</b>	<b>775 944</b>	<b>452 702</b>
<b>Sum langsiktig gjeld</b>		<b>0</b>	<b>0</b>
<b>Kortsiktig gjeld</b>			
Leverandørgjeld			31 946
Betalbar skatt	1		
Skyldig offentlige avgifter			388 369
Annen kortsiktig gjeld			1 534 466
<b>Sum kortsiktig gjeld</b>			<b>1 954 781</b>
<b>Sum gjeld</b>		<b>0</b>	<b>1 954 781</b>
<b>SUM EGENKAPITAL OG GJELD</b>		<b>775 944</b>	<b>2 407 483</b>



Organisasjonsnr: 919 973 889  
POPTION AS

NOTEOPPLYSNINGER - SELSKAP - alle poster oppgitt i hele tall

## Note

Antall årsverk i regnskapsåret  
0.30

<u>Sum</u>	<u>Beløp</u>
<u>Balanseført verdi 31.12.</u>	<u>Varige driftsmidler Immaterielle eiend.</u>

## Konsernregnskap

Morselskapet sitt navn

Forretningskontor for morselskapet

## Begrunnelse for at datterselskap er utelatt fra konsolideringen

<u>Samlet beløp - tilknyttet selskap</u>	<u>Årets</u>	<u>Fjorårets</u>
--	--------------	------------------

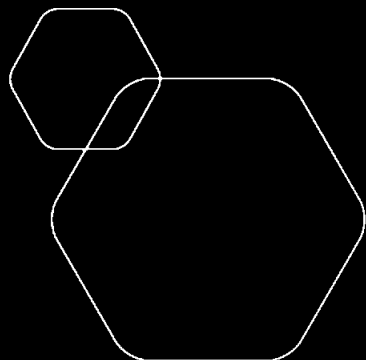
<u>Samlet beløp - foretak i samme konsern</u>	<u>Årets</u>	<u>Fjorårets</u>
---	--------------	------------------

<u>Samlet beløp - foretak i samme konsern</u>	<u>Årets</u>	<u>Fjorårets</u>
---	--------------	------------------

<u>Samlet beløp - felles kontrollert virksomhet</u>	<u>Årets</u>	<u>Fjorårets</u>
---	--------------	------------------

<u>Pantstillelse</u>	<u>Beløp</u>
----------------------	--------------

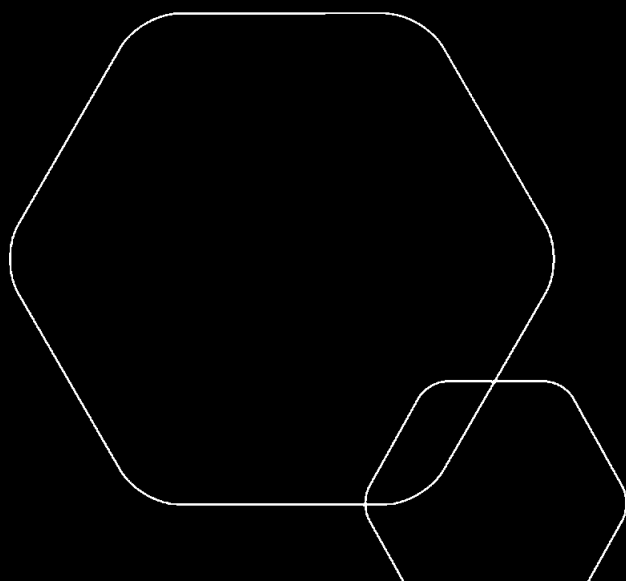
<u>Beholdning av egne aksjer</u>	<u>Antall</u>	<u>Pålydende</u>	<u>Andel av aksjek.</u>
----------------------------------	---------------	------------------	-------------------------



# Årsregnskap 2022

## Poption AS

Resultatregnskap  
Balanse  
Noter



Org.nr.: 919 973 889



### RESULTATREGNSKAP

#### POPTION AS

DRIFTSINNEKTER OG DRIFTSKOSTNADER	Note	2022	2021
Salgsinntekt		1 443 787	2 628 369
Annen driftsinntekt		40 000	870
<b>Sum driftsinntekter</b>		<b>1 483 787</b>	<b>2 629 239</b>
Lønnskostnad	3	179 161	2 508 090
Avskrivning av driftsmidler og immaterielle eiendeler		39 492	24 240
Nedskrivning av driftsmidler og immaterielle eiendeler		0	84 156
Annen driftskostnad		302 999	875 229
<b>Sum driftskostnader</b>		<b>521 651</b>	<b>3 491 715</b>
<b>Driftsresultat</b>		<b>962 136</b>	<b>-862 477</b>
<b>FINANSINNEKTER OG FINANSKOSTNADER</b>			
Annen finansinntekt		0	119
Annen finanskostnad		0	129
<b>Resultat av finansposter</b>		<b>0</b>	<b>-9</b>
Resultat før skattekostnad		962 136	-862 486
Skattekostnad på resultat	1	638 894	-189 652
<b>Resultat</b>		<b>323 242</b>	<b>-672 834</b>
<b>EKSTRAORDINÆRE INNEKTER OG KOSTNADER</b>			
<b>Årsresultat</b>		<b>323 242</b>	<b>-672 834</b>
<b>OVERFØRINGER</b>			
Overført til udekket tap	2	-323 242	672 834
<b>Sum overføringer</b>	<b>2</b>	<b>323 242</b>	<b>-672 834</b>



### BALANSE

POPTION AS

EIENDELER	Note	2022	2021
<b>ANLEGGSMIDLER</b>			
<b>IMMATERIELLE EIENDELER</b>			
Konsesjoner, patenter o.l.		0	20 000
Utsatt skattefordel	1	0	638 894
<b>Sum immaterielle eiendeler</b>		<b>0</b>	<b>658 894</b>
<b>VARIGE DRIFTSMIDLER</b>			
Driftsløsøre, inventar o.a. utstyr		9 746	29 238
<b>Sum varige driftsmidler</b>		<b>9 746</b>	<b>29 238</b>
<b>FINANSIELLE ANLEGGSMIDLER</b>			
Andre langsiktige fordringer		2 000	2 000
<b>Sum finansielle anleggsmidler</b>		<b>2 000</b>	<b>2 000</b>
<b>Sum anleggsmidler</b>		<b>11 746</b>	<b>690 132</b>
<b>OMLØPSMIDLER</b>			
<b>FORDRINGER</b>			
Kundefordringer		32 815	1 034 563
Andre kortsiktige fordringer		36 164	17 163
<b>Sum fordringer</b>		<b>68 979</b>	<b>1 051 726</b>
<b>INVESTERINGER</b>			
Bankinnskudd, kontanter o.l.		695 219	665 625
<b>Sum omløpsmidler</b>		<b>764 198</b>	<b>1 717 351</b>
<b>Sum eiendeler</b>		<b>775 944</b>	<b>2 407 483</b>

POPTION AS

SIDE 3

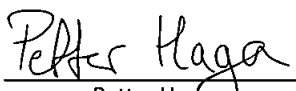



## BALANSE

POPTION AS

EGENKAPITAL OG GJELD	Note	2022	2021
<b>EGENKAPITAL</b>			
<b>INNSKUTT EGENKAPITAL</b>			
Aksjekapital	2	30 000	30 000
Annen innskutt egenkapital	2	2 994 430	2 994 430
<b>Sum innskutt egenkapital</b>		<b>3 024 430</b>	<b>3 024 430</b>
<b>OPPTJENT EGENKAPITAL</b>			
Udekket tap	2	-2 248 486	-2 571 728
<b>Sum opptjent egenkapital</b>		<b>-2 248 486</b>	<b>-2 571 728</b>
<b>Sum egenkapital</b>	<b>2</b>	<b>775 944</b>	<b>452 702</b>
<b>GJELD</b>			
<b>AVSETNING FOR FORPLIKTELSER</b>			
<b>ANNEN LANGSIKTIG GJELD</b>			
<b>KORTSIKTIG GJELD</b>			
Leverandørgjeld		0	31 946
Skyldig offentlige avgifter		0	388 369
Annen kortsiktig gjeld		0	1 534 466
<b>Sum kortsiktig gjeld</b>		<b>0</b>	<b>1 954 781</b>
<b>Sum gjeld</b>		<b>0</b>	<b>1 954 781</b>
<b>Sum egenkapital og gjeld</b>		<b>775 944</b>	<b>2 407 483</b>

16.02.2023  
Styret i Poption AS

  
Petter Haga  
styreleder/daglig leder

  
Jon Julius Eide Johnsen  
styremedlem



## Poption AS

**Note 1 - Skattekostnad**

<b>Årets skattekostnad</b>	<b>2022</b>	<b>2021</b>
Resultat før skattekostnad	962 136	-862 486
+/- Permanente forskjeller	0	431
+/- Årets endring i midlertidige forskjeller	30 430	95 452
+/- Endring i fremførbart skattemessig underskudd	-992 568	766 603
<b>Årets skattegrunnlag</b>	<b>-2</b>	<b>0</b>
<b>Beregnet betalbar skatt 22%</b>	<b>0</b>	<b>0</b>
<b>Resultatført skatt på ordinært resultat:</b>		
Betalbar skatt	0	0

Skatteeffekten av midlertidige forskjeller som har gitt opphav til utsatt skattefordel, spesifisert på typer av midlertidige forskjeller:

	<b>2022</b>	<b>2021</b>	<b>Endring</b>
Driftsmidler	-115 553	-85 123	30 430
Fremførbart skattemessig underskudd	-1 826 374	-2 818 941	-992 567
<b>Sum</b>	<b>-1 941 927</b>	<b>-2 904 064</b>	<b>-962 137</b>
<b>Utsatt skatt(+)/skattefordel (-)</b>	<b>-427 224</b>	<b>-638 894</b>	<b>211 670</b>

Utsatt skattefordel er ikke bokført i 2022

**Spesifikasjon av skattekostnad på ordinært resultat**

	<b>2022</b>	<b>2021</b>
Betalbar skatt	0	0
Endring utsatt skatt/skattefordel	638 894	-189 652
<b>Skattekostnad på ordinært resultat</b>	<b>638 894</b>	<b>-189 652</b>

**Note 2 - Egenkapital**

	<b>Aksjekapital</b>	<b>Annen innskutt egenkapital</b>	<b>Udekket tap</b>	<b>Sum</b>
Pr 31.12.2021	30 000	2 994 430	-2 571 728	452 702
Andre endringer			-	-
Årsresultat			323 242	323 242
<b>Sum pr 31.12.2022</b>	<b>30 000</b>	<b>2 994 430</b>	<b>-2 248 486</b>	<b>775 944</b>

**Note 3 - Ansatte, årsverk**

Selskapet hadde ingen ansatt ved utgangen av 2022. Selskapet har gjennomsnittlig sysselsatt 0,3 årsverk i 2022.