



ÅRSREGNSKAPET FOR REGNSKAPSÅRET 2020 - GENERELL INFORMASJON

Enheten

Organisasjonsnummer: 998 087 783
Organisasjonsform: Aksjeselskap
Foretaksnavn: FJELLSKÅL FISKETORGET AS
Forretningsadresse: Sandviksbodene 1A
5035 BERGEN

Regnskapsår

Årsregnskapets periode: 01.01.2020 - 31.12.2020

Konsern

Morselskap i konsern: Ja
Konsernregnskap lagt ved: Nei

Regnskapsregler

Regler for små foretak benyttet: Ja
Benyttet ved utarbeidelsen av årsregnskapet til selskapet: Regnskapslovens alminnelige regler

Årsregnskapet fastsatt av kompetent organ

Bekreftet av representant for selskapet: Kenneth Fjellskål
Dato for fastsettelse av årsregnskapet: 21.06.2021

Grunnlag for avgivelse

År 2020: Årsregnskapet er elektronisk innlevert
År 2019: Tall er hentet fra elektronisk innlevert årsregnskap fra 2020

Det er ikke krav til at årsregnskapet m.v. som sendes til Regnskapsregisteret er undertegnet. Kontrollen på at dette er utført ligger hos revisor/enhetens øverste organ. Sikkerheten ivaretas ved at innsender har rolle/rettighet for innsending av årsregnskapet via Altinn, og ved at det bekreftes at årsregnskapet er fastsatt av kompetent organ.

Brønnøysundregistrene, 15.06.2022



Resultatregnskap

Beløp i: NOK	Note	2020	2019
RESULTATREGNSKAP			
Inntekter			
Salgsinntekt		23 243 822	73 488 633
Annen driftsinntekt	12	2 198 545	1 099 783
Sum inntekter		25 442 366	74 588 416
Kostnader			
Varekostnad	6	11 252 163	32 197 510
Lønnskostnad	4	13 815 200	30 976 550
Avskrivning av driftsmidler	1	1 312 478	1 160 186
Nedskrivning av varige driftsmidler og immaterielle eiendeler	1	47 273	358 300
Annen driftskostnad	4	6 356 062	9 271 126
Sum kostnader		32 783 175	73 963 671
Driftsresultat		-7 340 809	624 744
Finansinntekter og finanskostnader			
Annen renteinntekt		262	18 566
Annen finansinntekt		4 144	164
Sum finansinntekter		4 406	18 730
Nedskrivning av andre finansielle anleggsmidler			8 799 999
Annen rentekostnad		614 698	351 448
Annen finanskostnad		9 174	8 107
Sum finanskostnader		623 872	9 159 554
Netto finans		-619 466	-9 140 825
Ordinært resultat før skattekostnad		-7 960 274	-8 516 081
Skattekostnad på ordinært resultat	10	-261 751	67 540
Ordinært resultat etter skattekostnad		-7 698 523	-8 583 621
Årsresultat	3	-7 698 523	-8 583 621
Årsresultat etter minoritetsinteresser		-7 698 523	-8 583 621



Resultatregnskap

Beløp i: NOK	Note	2020	2019
Totalresultat		-7 698 523	-8 583 621
Overføringer og disponeringer			
Udekket tap		-7 698 523	-6 100 595
Overført fra annen egenkapital			-2 483 026
Sum overføringer og disponeringer		-7 698 523	-8 583 621



Balanse

Beløp i: NOK	Note	2020	2019
BALANSE - EIENDELER			
Anleggsmidler			
Immaterielle eiendeler			
Utsatt skattefordel	10		
Varige driftsmidler			
Innredning leide lokaler	1	2 640 618	999 124
Driftsløsøre, inventar o.a. utstyr	1, 11	3 234 498	4 162 212
Sum varige driftsmidler		5 875 116	5 161 336
Finansielle anleggsmidler			
Investering i datterselskap	8, 11	551 000	551 001
Investering i annet foretak i samme konsern	8		
Lån til foretak i samme konsern	9, 11	2	2
Andre langsiktige fordringer	11	2 480 724	
Sum finansielle anleggsmidler		3 031 726	551 003
Sum anleggsmidler		8 906 842	5 712 339
Omløpsmidler			
Varer			
Sum varer	6, 11	2 354 529	1 610 189
Fordringer			
Kundefordringer	5, 9, 11	673 511	1 027 289
Andre kortsiktige fordringer	9, 11	734 266	570 301
Sum fordringer		1 407 778	1 597 590
Investeringer			
Aksjer og andeler i foretak i samme konsern	8		
Bankinnskudd, kontanter og lignende			
Bankinnskudd, kontanter o.l.	7, 11	1 300 707	2 305 468
Sum bankinnskudd, kontanter og lignende		1 300 707	2 305 468



Balanse

Beløp i: NOK	Note	2020	2019
Sum omløpsmidler		5 063 014	5 513 247
SUM EIENDELER		13 969 856	11 225 586
BALANSE - EGENKAPITAL OG GJELD			
Egenkapital			
Innskutt egenkapital			
Aksjekapital	2	500 000	500 000
Ikke registrert kapitalforhøyelse		300 000	
Sum innskutt egenkapital		800 000	500 000
Opptjent egenkapital			
Udisponert resultat			
Udekket tap		15 786 086	6 100 595
Sum opptjent egenkapital		-15 786 086	-6 100 595
Sum egenkapital	3, 12	-14 986 086	-5 600 595
Gjeld			
Langsiktig gjeld			
Utsatt skatt	10		169 371
Sum avsetninger for forpliktelser			169 371
Annen langsiktig gjeld			
Gjeld til kredittinstitusjoner	11	1 807 764	990 000
Langsiktig konserngjeld	9, 11	1 759 134	875 503
Øvrig langsiktig gjeld	9, 11	15 089 000	4 727 273
Sum annen langsiktig gjeld		18 655 897	6 592 775
Sum langsiktig gjeld		18 655 897	6 762 146
Kortsiktig gjeld			
Leverandørgjeld	9	4 601 638	4 961 054
Betalbar skatt	10		92 380
Skyldig offentlige avgifter		2 476 410	2 097 177
Annen kortsiktig gjeld	9	3 221 998	2 913 424
Sum kortsiktig gjeld		10 300 045	10 064 035



Balanse

Beløp i: NOK	Note	2020	2019
Sum gjeld		28 955 943	16 826 182
SUM EGENKAPITAL OG GJELD		13 969 856	11 225 586



Brønnøysundregistrene

ÅRSREGNSKAP FOR REGNSKAPSÅRET 2020 - GENERELL INFORMASJON

Journalnummer: 2021 536759

Enheten

Organisasjonsnummer: 998 087 783
Organisasjonsform: Aksjeselskap
Foretaksnavn: FJELLSKÅL FISKETORGET AS
Forretningsadresse: Sandviksbodene 1A
5035 BERGEN

Regnskapsår

Årsregnskapets periode: 01.01.2020 - 31.12.2020

Konsern

Morselskap i konsern: Ja
Konsernregnskap lagt ved: Nei

Regnskapsregler

Regler for små foretak benyttet: Ja
Benyttet ved utarbeidelsen av
årsregnskapet til selskapet: Regnskapslovens alminnelige regler

Årsregnskapet fastsatt av kompetent organ

Bekreftet av representant for selskapet: Kenneth Fjellskål
Dato for fastsettelse av årsregnskapet: 21.06.2021

Grunnlag for avgivelse

År 2020: Årsregnskap er elektronisk innlevert.
År 2019: Tall er hentet fra elektronisk innlevert årsregnskap fra 2020.

Det er ikke krav til at årsregnskapet m.v. som sendes til Regnskapsregisteret er undertegnet. Kontrollen på at dette er utført ligger hos revisor/enhetens øverste organ. Sikkerheten ivaretas ved at innsender har rolle/rettighet for innsending av årsregnskapet via Altinn, og ved at det bekreftes at årsregnskapet er fastsatt av kompetent organ.

Brønnøysundregistrene, 26.07.2021



Organisasjonsnr: 998 087 783
FJELLSKÅL FISKETORGET AS

RESULTATREGNSKAP

Beløp i: NOK	Note	2020	2019
RESULTATREGNSKAP			
Inntekter			
Salgsinntekt		23 243 822	73 488 633
Annen driftsinntekt	12	2 198 545	1 099 783
Sum inntekter		25 442 366	74 588 416
Kostnader			
Varekostnad	6	11 252 163	32 197 510
Lønnskostnad	4	13 815 200	30 976 550
Avskrivning av driftsmidler	1	1 312 478	1 160 186
Nedskrivning av varige driftsmidler og immaterielle eiendeler	1	47 273	358 300
Annen driftskostnad	4	6 356 062	9 271 126
Sum kostnader		32 783 175	73 963 671
Driftsresultat		-7 340 809	624 744
Finansinntekter og finanskostnader			
Annen renteinntekt		262	18 566
Annen finansinntekt		4 144	164
Sum finansinntekter		4 406	18 730
Nedskrivning av andre finansielle anleggsmidler			8 799 999
Annen rentekostnad		614 698	351 448
Annen finanskostnad		9 174	8 107
Sum finanskostnader		623 872	9 159 554
Netto finans		-619 466	-9 140 825
Ordinært resultat før skattekostnad			
Skattekostnad på ordinært resultat	10	-261 751	67 540
Ordinært resultat etter skattekostnad		-7 698 523	-8 583 621
Årsresultat	3	-7 698 523	-8 583 621
Årsresultat etter minoritetsinteresser		-7 698 523	-8 583 621
Totalresultat		-7 698 523	-8 583 621
Overføringer og disponeringer			
Udekket tap		-7 698 523	-6 100 595



Overført fra annen egenkapital		-2 483 026
Sum overføringer og disponeringer	-7 698 523	-8 583 621



Organisasjonsnr: 998 087 783
FJELLSKÅL FISKETORGET AS

BALANSE

Beløp i: NOK	Note	2020	2019
BALANSE - EIENDELER			
Anleggsmidler			
Immaterielle eiendeler			
Utsatt skattefordel	10		
Varige driftsmidler			
Innredning leide lokaler	1	2 640 618	999 124
Driftsløsøre, inventar o. a. utstyr	1, 11	3 234 498	4 162 212
Sum varige driftsmidler		5 875 116	5 161 336
Finansielle anleggsmidler			
Investering i datterselskap	8, 11	551 000	551 001
Investering i annet foretak i samme konsern	8		
Lån til foretak i samme konsern	9, 11	2	2
Andre langsiktige fordringer	11	2 480 724	
Sum finansielle anleggsmidler		3 031 726	551 003
Sum anleggsmidler		8 906 842	5 712 339
Omløpsmidler			
Varer			
Sum varer	6, 11	2 354 529	1 610 189
Fordringer			
Kundefordringer	5, 9, 11	673 511	1 027 289
Andre kortsiktige fordringer	9, 11	734 266	570 301
Sum fordringer		1 407 778	1 597 590
Investeringer			
Aksjer og andeler i foretak i samme konsern	8		
Bankinnskudd, kontanter og lignende			
Bankinnskudd, kontanter o. l.	7, 11	1 300 707	2 305 468
Sum bankinnskudd, kontanter og lignende		1 300 707	2 305 468
Sum omløpsmidler		5 063 014	5 513 247
SUM EIENDELER		13 969 856	11 225 586



BALANSE - EGENKAPITAL OG GJELD

Egenkapital

Innskutt egenkapital

Aksjekapital	2	500 000	500 000
Ikke registrert kapitalforhøyelse		300 000	
Sum innskutt egenkapital		800 000	500 000

Opptjent egenkapital

Udisponert resultat			
Udekket tap		15 786 086	6 100 595
Sum opptjent egenkapital		-15 786 086	-6 100 595

Sum egenkapital	3, 12	-14 986 086	-5 600 595
------------------------	--------------	--------------------	-------------------

Gjeld

Langsiktig gjeld

Utsatt skatt	10		169 371
Sum avsetninger for forpliktelser			169 371

Annen langsiktig gjeld

Gjeld til kredittinstitusjoner	11	1 807 764	990 000
Langsiktig konserngjeld	9, 11	1 759 134	875 503
Øvrig langsiktig gjeld	9, 11	15 089 000	4 727 273
Sum annen langsiktig gjeld		18 655 897	6 592 775

Sum langsiktig gjeld		18 655 897	6 762 146
-----------------------------	--	-------------------	------------------

Kortsiktig gjeld

Leverandørgjeld	9	4 601 638	4 961 054
Betalbar skatt	10		92 380
Skyldig offentlige avgifter		2 476 410	2 097 177
Annen kortsiktig gjeld	9	3 221 998	2 913 424
Sum kortsiktig gjeld		10 300 045	10 064 035

Sum gjeld		28 955 943	16 826 182
------------------	--	-------------------	-------------------

SUM EGENKAPITAL OG GJELD		13 969 856	11 225 586
---------------------------------	--	-------------------	-------------------



Organisasjonsnr: 998 087 783
FJELLSKÅL FISKETORGET AS

NOTEOPPLYSNINGER - SELSKAP - alle poster oppgitt i hele tall

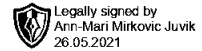
Note
4

Antall årsverk i regnskapsåret

Virksomheten har hatt følgende antall årsverk:
25.00



Medlem i Den norske Revisorforening



Legally signed by
Ann-Mari Mirkovic Juvik
26.05.2021

Til generalforsamlingen i Fjellskål Fisketorget AS

Uttalelse om revisjonen av årsregnskapet

Konklusjon

Vi har revidert Fjellskål Fisketorget AS sitt årsregnskap som viser et underskudd på kr 7 698 523. Årsregnskapet består av balanse per 31. desember 2020, resultatregnskap for regnskapsåret avsluttet per denne datoen og noter til årsregnskapet, herunder et sammendrag av viktige regnskapsprinsipper.

Etter vår mening er det medfølgende årsregnskapet avgitt i samsvar med lov og forskrifter og gir et rettviseende bilde av selskapets finansielle stilling per 31. desember 2020, og av dets resultater for regnskapsåret avsluttet per denne datoen i samsvar med regnskapslovens regler og god regnskapsskikk i Norge.

Grunnlag for konklusjonen

Vi har gjennomført revisjonen i samsvar med lov, forskrift og god revisjonsskikk i Norge, herunder de internasjonale revisjonsstandardene (ISA-ene). Våre oppgaver og plikter i henhold til disse standardene er beskrevet i *Revisors oppgaver og plikter ved revisjon av årsregnskapet*. Vi er uavhengige av selskapet slik det kreves i lov og forskrift, og har overholdt våre øvrige etiske forpliktelser i samsvar med disse kravene. Etter vår oppfatning er innhentet revisjonsbevis tilstrekkelig og hensiktsmessig som grunnlag for vår konklusjon.

Styrets og daglig leders ansvar for årsregnskapet

Styret og daglig leder (ledelsen) er ansvarlig for å utarbeide årsregnskapet i samsvar med lov og forskrifter, herunder for at det gir et rettviseende bilde i samsvar med regnskapslovens regler og god regnskapsskikk i Norge. Ledelsen er også ansvarlig for slik intern kontroll som den finner nødvendig for å kunne utarbeide et årsregnskap som ikke inneholder vesentlig feilinformasjon, verken som følge av misligheter eller utilsiktede feil.

Ved utarbeidelsen av årsregnskapet må ledelsen ta standpunkt til selskapets evne til fortsatt drift og opplyse om forhold av betydning for fortsatt drift. Forutsetningen om fortsatt drift skal legges til grunn for årsregnskapet så lenge det ikke er sannsynlig at virksomheten vil bli avvirket.

Revisors oppgaver og plikter ved revisjonen av årsregnskapet

Vårt mål er å oppnå betryggende sikkerhet for at årsregnskapet som helhet ikke inneholder vesentlig feilinformasjon, verken som følge av misligheter eller utilsiktede feil, og å avgjøre en revisjonsberetning som inneholder vår konklusjon. Betryggende sikkerhet er en høy grad av sikkerhet, men ingen garanti for at en revisjon utført i samsvar med lov, forskrift og god revisjonsskikk i Norge, herunder ISA-ene, alltid vil avdekke vesentlig feilinformasjon som eksisterer. Feilinformasjon kan oppstå som følge av misligheter eller utilsiktede feil. Feilinformasjon blir vurdert som vesentlig dersom den enkeltvis eller samlet med rimelighet kan forventes å påvirke økonomiske beslutninger som brukerne foretar basert på årsregnskapet.

Som del av en revisjon i samsvar med lov, forskrift og god revisjonsskikk i Norge, herunder ISA-ene, utøver vi profesjonelt skjønn og utviser profesjonell skepsis gjennom hele revisjonen. I tillegg:

- identifiserer og anslår vi risikoen for vesentlig feilinformasjon i årsregnskapet, enten det skyldes misligheter eller utilsiktede feil. Vi utformer og gjennomfører revisjonshandlinger for å håndtere slike risikoer, og innhenter revisjonsbevis som er tilstrekkelig og hensiktsmessig som grunnlag for vår konklusjon. Risikoen for at vesentlig feilinformasjon som følge av misligheter ikke blir avdekket, er høyere enn for feilinformasjon som skyldes utilsiktede feil, siden misligheter kan innebære samarbeid, forfalskning, bevisste utelatelser, uriktige fremstillinger eller overstyring av intern kontroll.
- opparbeider vi oss en forståelse av den interne kontroll som er relevant for revisjonen, for å utforme revisjonshandlinger som er hensiktsmessige etter omstendighetene, men ikke for å gi uttrykk for en mening om effektiviteten av selskapets interne kontroll.
- evaluerer vi om de anvendte regnskapsprinsippene er hensiktsmessige og om regnskapsestimaterne og tilhørende noteopplysninger utarbeidet av ledelsen er rimelige
- konkluderer vi på hensiktsmessigheten av ledelsens bruk av fortsatt drift-forutsetningen ved avleggelsen av årsregnskapet, basert på innhentede revisjonsbevis, og hvorvidt det foreligger vesentlig usikkerhet knyttet til hendelser

Ytrebygdsveien 37
5251 Søreidgrend

Tlf: 952 30 240

post@advisorrevisjon.no
www.advisorrevisjon.no

NO 988 727 571 MVA
Bank: 9525.05.31827



ADVISOR REVISJON AS

Legally signed by
Ann-Mari Mirkovic Juvik
26.05.2021

eller forhold som kan skape tvil av betydning om selskapets evne til fortsatt drift. Dersom vi konkluderer med at det eksisterer vesentlig usikkerhet, kreves det at vi i revisjonsberetningen henleder oppmerksomheten på tilleggsopplysningene i årsregnskapet, eller, dersom slike tilleggsopplysninger ikke er tilstrekkelige, at vi modifierer vår konklusjon om årsregnskapet. Våre konklusjoner er basert på revisjonsbevis innhentet inntil datoen for revisjonsberetningen. Etterfølgende hendelser eller forhold kan imidlertid medføre at selskapet ikke fortsetter driften.

- evaluerer vi den samlede presentasjonen, strukturen og innholdet i årsregnskapet, inkludert tilleggsopplysningene, og hvorvidt årsregnskapet gir uttrykk for de underliggende transaksjonene og hendelsene på en måte som gir et rettviseende bilde.

Vi kommuniserer med styret blant annet om det planlagte omfanget av revisjonen og til hvilken tid revisjonsarbeidet skal utføres. Vi utveksler også informasjon om forhold av betydning som vi har avdekket i løpet av revisjonen, herunder om eventuelle svakheter av betydning i den interne kontrollen.

Uttalelse om øvrige lovmessige krav


Konklusjon om registrering og dokumentasjon


Basert på vår revisjon av årsregnskapet som beskrevet ovenfor, og kontrollhandlinger vi har funnet nødvendig i henhold til internasjonal standard for attestasjonsoppdrag (ISAE) 3000 «Attestasjonsoppdrag som ikke er revisjon eller forenklet revisorkontroll av historisk finansiell informasjon», mener vi at ledelsen har oppfylt sin plikt til å sørge for ordentlig og oversiktlig registrering og dokumentasjon av selskapets regnskapsopplysninger i samsvar med lov og god bokføringskikk i Norge.


Bergen, 25. mai 2021
Advisor Revisjon AS


Elektronisk signert
Ann-Mari M. Juvik
Statsautorisert revisor




 Legally signed by
Stian Venøy Fjellskål
25.05.2021

 Legally signed by
Kenneth Fjellskål
25.05.2021

 Legally signed by
Ole Johan Sagen
25.05.2021

 Legally signed by
Svenn Are Venøy Fjellskål
26.05.2021

 Legally signed by
Cecilie T Thuen Særvold
26.05.2021

 Legally signed by
Dan Even Venøy Fjellskål
26.05.2021

Årsregnskap 2020

Fjellskål Fisketorget AS

Resultatregnskap
Balanse
Noter

Org.nr.: 998 087 783



Resultatregnskap			
Fjellskål Fisketorget AS			
Driftsinntekter og driftskostnader	Note	2020	2019
Salgsinntekt		23 243 822	73 488 633
Annen driftsinntekt	12	2 198 545	1 099 783
Sum driftsinntekter		<u>25 442 366</u>	<u>74 588 416</u>
Varekostnad	6	11 252 163	32 197 510
Lønnskostnad	4	13 815 200	30 976 550
Avskrivning av driftsmidler	1	1 312 478	1 160 186
Nedskrivning av driftsmidler	1	47 273	358 300
Annen driftskostnad	4	6 356 062	9 271 126
Sum driftskostnader		<u>32 783 175</u>	<u>73 963 671</u>
Driftsresultat		<u>-7 340 809</u>	<u>624 744</u>
Finansinntekter og finanskostnader			
Annen renteinntekt		262	18 566
Annen finansinntekt		4 144	164
Nedskrivning av andre finansielle anleggsmidler		0	8 799 999
Annen rentekostnad		614 698	351 448
Annen finanskostnad		9 174	8 107
Resultat av finansposter		<u>-619 466</u>	<u>-9 140 825</u>
Ordinært resultat før skattekostnad		-7 960 274	-8 516 081
Skattekostnad på ordinært resultat	10	-261 751	67 540
Ordinært resultat		<u>-7 698 523</u>	<u>-8 583 621</u>
Årsresultat	3	<u>-7 698 523</u>	<u>-8 583 621</u>
Overføringer			
Overført til udekket tap		7 698 523	6 100 595
Overført fra annen egenkapital		0	2 483 026
Sum overføringer		<u>-7 698 523</u>	<u>-8 583 621</u>



Balanse			
Fjellskål Fisketorget AS			
Eiendeler	Note	2020	2019
Anleggsmidler			
Varige driftsmidler			
Innredning leide lokaler	1	2 640 618	999 124
Driftsløsøre, inventar o.a. utstyr	1, 11	<u>3 234 498</u>	<u>4 162 212</u>
Sum varige driftsmidler		<u>5 875 116</u>	<u>5 161 336</u>
Finansielle anleggsmidler			
Investeringer i datterselskap	8, 11	551 000	551 001
Lån til foretak i samme konsern	9, 11	2	2
Andre langsiktige fordringer	11	<u>2 480 724</u>	<u>0</u>
Sum finansielle anleggsmidler		<u>3 031 726</u>	<u>551 003</u>
Sum anleggsmidler		<u>8 906 842</u>	<u>5 712 339</u>
Omløpsmidler			
Varelager	6, 11	2 354 529	1 610 189
Fordringer			
Kundefordringer	5, 9, 11	673 511	1 027 289
Andre kortsiktige fordringer	9, 11	<u>734 266</u>	<u>570 301</u>
Sum fordringer		<u>1 407 778</u>	<u>1 597 590</u>
Bankinnskudd, kontanter o.l.	7, 11	1 300 707	2 305 468
Sum omløpsmidler		<u>5 063 014</u>	<u>5 513 247</u>
Sum eiendeler		<u>13 969 856</u>	<u>11 225 586</u>
Fjellskål Fisketorget AS			Side 3



Balanse			
Fjellskål Fisketorget AS			
Egenkapital og gjeld	Note	2020	2019
Egenkapital			
Innskutt egenkapital			
Aksjekapital	2	500 000	500 000
Ikke registrert kapitalforhøyelse		300 000	0
Sum innskutt egenkapital		800 000	500 000
Opptjent egenkapital			
Udekket tap		-15 786 086	-6 100 595
Sum opptjent egenkapital		-15 786 086	-6 100 595
Sum egenkapital	3, 12	-14 986 086	-5 600 595
Gjeld			
Avsetning for forpliktelser			
Utsatt skatt	10	0	169 371
Sum avsetning for forpliktelser		0	169 371
Annen langsiktig gjeld			
Gjeld til kredittinstitusjoner	11	1 807 764	990 000
Langsiktig konserngjeld	9, 11	1 759 134	875 503
Øvrig langsiktig gjeld	9, 11	15 089 000	4 727 273
Sum annen langsiktig gjeld		18 655 897	6 592 775
Kortsiktig gjeld			
Leverandørgjeld	9	4 601 638	4 961 054
Betalbar skatt	10	0	92 380
Skyldig offentlige avgifter		2 476 410	2 097 177
Annen kortsiktig gjeld	9	3 221 998	2 913 424
Sum kortsiktig gjeld		10 300 045	10 064 035
Sum gjeld		28 955 943	16 826 182
Sum egenkapital og gjeld		13 969 856	11 225 586
Bergen, 25.05.2021 Styret i Fjellskål Fisketorget AS			
<u>Ole Johan Sagen</u> styreleder		<u>Svenn Are Venøy Fjellskål</u> styremedlem	
<u>Stian Venøy Fjellskål</u> styremedlem		<u>Dan Even Venøy Fjellskål</u> styremedlem	
<u>Cecilie Thuen Særvold</u> styremedlem		<u>Kenneth Fjellskål</u> styremedlem/daglig leder	
Fjellskål Fisketorget AS			Side 4



Noter 2020

Regnskapsprinsipper

Årsregnskapet er satt opp i samsvar med regnskapsloven og NRS 8 - God regnskapsskikk for små foretak.

Konsern

Selskapet var morselskap for datterselskapene Ren Fisk AS og Lokalt og Lekkert AS ved inngangen til 2020. Selskapet er imidlertid fusjonert sammen med Lokalt og Lekkert AS i 2020. Fusjonen har skjedd iht. skattemessig og regnskapsmessig kontinuitet. Ved utgangen av 2020 består konsernet av morselskapet, samt det heleide datterselskapet Ren Fisk AS.

Konsernet faller inn under definisjonen for små foretak, og det er av denne årsak ikke ansett kostnadseffektivt å utarbeide konsernregnskap. Dette er derfor ikke utarbeidet iht. god regnskapsskikk for små foretak.

Driftsinntekter

Inntektsføring ved salg av varer skjer på leveringstidspunktet. Det vesentligste av selskapets inntekter gjøres opp ved levering (kontant).

Utgifter sammenstilles med og kostnadsføres samtidig med de inntekter utgiftene kan henføres til. Utgifter som ikke kan henføres direkte til inntekter, kostnadsføres når de påløper.

Skatt

Skattekostnaden i resultatregnskapet omfatter både periodens betalbare skatt og endring i utsatt skatt. Utsatt skatt er beregnet med 22 % på grunnlag av de midlertidige forskjeller som eksisterer mellom regnskapsmessige og skattemessige verdier, samt ligningsmessig underskudd til fremføring ved utgangen av regnskapsåret. Skatteøkende og skattereduserende midlertidige forskjeller som reverserer eller kan reverseres i samme periode er utlignet og nettoført.

Klassifisering og vurdering av anleggsmidler

Anleggsmidler omfatter eiendeler bestemt til varig eie og bruk. Anleggsmidler er vurdert til anskaffelseskost. Varige driftsmidler balanseføres og avskrives over driftsmidlets økonomiske levetid. Varige driftsmidler nedskrives til gjenvinnbart beløp ved verdifall som forventes ikke å være forbigående. Gjenvinnbart beløp er det høyeste av netto salgsverdi og verdi i bruk. Verdi i bruk er nåverdi av fremtidige kontantstrømmer knyttet til eiendelen. Nedskrivningen reverseres når grunnlaget for nedskrivningen ikke lenger er til stede.

Klassifisering og vurdering av omløpsmidler

Omløpsmidler og kortsiktig gjeld omfatter normalt poster som forfaller til betaling innen ett år etter balansedagen, samt poster som knytter seg til varekretsløpet. Omløpsmidler vurderes til laveste verdi av anskaffelseskost og virkelig verdi.

Aksjer i datterselskap

Datterselskap vurderes etter kostmetoden i selskapsregnskapet. Investeringen er vurdert til anskaffelseskost for aksjene med mindre nedskrivning har vært nødvendig. Det er foretatt nedskrivning til virkelig verdi når verdifall skyldes årsaker som ikke kan forventes å være forbigående og det må anses nødvendig etter god regnskapsskikk. Nedskrivninger er reversert når grunnlaget for nedskrivning ikke lenger er til stede.

Utbytte, konsernbidrag og andre utdelinger fra datterselskap er inntektsført samme år som det er avsatt i givers regnskap. Overstiger utbytte / konsernbidraget andelen av opptjent resultat etter anskaffelsestidspunktet, representerer den overskytende del tilbakebetaling av investert kapital, og



Noter 2020

utdelingene er fratrukket investeringens verdi i balansen til morselskapet.

Varer

Varer er vurdert til det laveste av anskaffelseskost og netto salgsverdi.

Fordringer

Kundefordringer og andre fordringer oppføres til pålydende etter fradrag for avsetning til forventet tap. Avsetning til tap gjøres på grunnlag av en individuell vurdering av de enkelte fordringene.

Pensjonsforpliktelser

Selskapets pensjonsordning er finansiert via sikret ordning og er ikke balanseført. Pensjonspremien anses som pensjonskostnad og klassifiseres sammen med lønnskostnader.

Note 1 Anleggsmidler

Varige driftsmidler vurderes til historisk kost med fradrag for bedriftsøkonomiske avskrivninger. Avskrivninger baseres på en vurdering av driftsmidlets økonomiske levetid. Selskapet benytter lineære avskrivninger for av varige driftsmidler.

	Ombygging lokaler	Driftsløsøre, inventar ol.	Sum
Anskaffelseskost pr. 01.01.20	1 691 839	10 031 098	11 722 937
Tilgang kjøpte driftsmidler	1 900 411	273 280	2 173 691
Avgang i året		4 119 195	4 119 195
Anskaffelseskost 31.12.20	3 592 250	6 185 183	9 777 433
Akkumulerte avskrivninger 31.12.20	951 632	2 361 414	3 313 046
Akkumulerte nedskrivninger 31.12.20		589 271	589 271
Av- og nedskrivninger pr. 31.12.20	951 632	2 950 685	3 902 317
Bokført verdi 31.12.20	2 640 618	3 234 498	5 875 116
Årets ordinære avskrivninger	258 917	1 053 561	1 312 478
Årets nedskrivninger		47 273	47 273
Økonomisk levetid	10 år	3-10 år	
Avskrivningsplan	saldo 0%		

Note 2 Aksjonærer

Aksjekapitalen i Fjellskål Fisketorget AS pr. 31.12.2020 består av:

	Antall	Pålydende	Bokført
Ordinære aksjer	160	5 000,00	800 000
Sum	160		800 000



Noter 2020

Eierstruktur

	Antall	Eierandel	Stemmeandel
Henny S Venøy Fjellskål	16	10,00	10,00
Hilde J. Venøy Fjellskål	16	10,00	10,00
Kenneth Fjellskål	40	25,00	25,00
Ragnar Fjellskål	24	15,00	15,00
Stian Venøy Fjellskål	16	10,00	10,00
Svenn Are Venøy Fjellskål	16	10,00	10,00
Cecilie Thuen Særvold	16	10,00	10,00
Dan Even Venøy Fjellskål	16	10,00	10,00
Totalt antall aksjer	160	100,00	100,00

Aksjer og opsjoner eiet av medlemmer i styret og daglig leder:

Navn	Verv	Antall
Kenneth Fjellskål	styremedlem/daglig leder	40
Stian Venøy Fjellskål	styremedlem	16
Svenn Are Venøy Fjellskål	styremedlem	16
Cecilie Thuen Særvold	styremedlem	16
Dan Even Venøy Fjellskål	styremedlem	16
Totalt antall aksjer		104

Note 3 Egenkapital

	Aksjekapital	Overkurs	Annen Innskutt egenkapital	Annen egenkapital	Sum egenkapital
Pr. 31.12.2019	500 000	0	0	-6 100 595	-5 600 595
Pr 01.01.2020	500 000	0	0	-6 100 595	-5 600 595
Årets resultat				-7 698 523	-7 698 523
Fusjon med datterselskap			0	-1 986 969	-1 986 969
Ikke registrert kapitalforhøyelse	300 000			0	300 000
Pr 31.12.2020	800 000	0	0	-15 786 086	-14 986 086

Selskapets datterselskap Lokalt og Lekkert AS ble besluttet innfusjonert i selskapet 15.10.2020; men med virkning fra 1.1.2020. Sammenligningstallene er ikke omarbeidet iht. unntaksreglene i God Regnskapsskikk for små foretak.



Noter 2020

Note 4 Lønnskostnader og ytelser, godtgjørelser til daglig leder, styret og revisor

Lønnskostnader	2020	2019
Lønninger	11 034 581	25 841 640
Arbeidsgiveravgift	1 524 483	3 678 301
Pensjonskostnader	215 958	227 182
Innleie arbeidskraft fra nærstående selskap	1 132 214	1 032 072
Andre ytelser	93 853	197 356
Div lønnsrefusjoner	-48 318	0
Tilskudd fra Innovasjon Norge	-137 571	0
Sum	13 815 200	30 976 550

Selskapet har i 2020 sysselsatt 25 årsverk.

Pensjonsforpliktelser

Selskapet er pliktig til å ha tjenstepensjonsordning etter lov om obligatorisk tjenstepensjon. Selskapets pensjonsordninger tilfredsstiller kravene i denne lov.

Ytelser til ledende personer	Daglig leder	Styret
Lønn	0	80 000
Pensjonskostnader	0	0
Annen godtgjørelse	0	0
Sum	0	80 000

I 2020 har man leiet inn daglig leder, samt regnskapsfunksjonen, fra nærstående selskap. Leien er satt iht. armlengdes prising.

De fleste av selskapets styremedlemmer er ansatt i virksomheten. Lønn for ordinært arbeid er ikke medtatt i oversikten over ytelser til ledende ansatte.

Kostnadsført honorar til revisor (eks. mva)	2020	2019
Lovpålagt revisjon	71 500	85 000
Utarbeidelse årsregnskap / skattemelding	12 750	11 000
Andre tjenester / rådgivning	39 200	40 000
Sum	123 450	136 000

Note 5 Kundefordringer

	2020	2019
Kundefordringer til pålydende	673 511	1 027 289
Avsetning til tap	0	0
Kundefordringer 31.12	673 511	1 027 289



Noter 2020

Note 6 Varelager

	2020	2019
Varelager til anskaffelseskost	2 354 529	1 610 189
- Nedskrivning for ukurans	0	0
Bokført varelager 31.12	2 354 529	1 610 189

Note 7 Bankinnskudd

Bundne betalingsmidler i form av:	2020	2019
Skattetrekk	221 961	542 958
Bundne midler 31.12	221 961	542 958

Note 8 Datterselskap, TS og FKV

	Kontor- kommune	Eier- andel	Ansk. kost	Balanseført verdi	Egenkapital	Resultat
DS/FKV/TS						
Ren Fisk AS	Bergen	100,0 %	550 000	551 000	269 494	-578 310
Sum			550 000	551 000	269 494	-578 310

Note 9 Mellomværende med selskap i samme konsern, samt nærstående selskap

	2020	2019
Fordringer		
Lån til foretak i samme konsern	2	2
Kundefordringer konsern	449 790	596 758
Kundefordring nærstående selskap	1 559	1 490
Andre kortsiktige fordringer konsern	0	35 580
Sum	451 351	633 830
Gjeld		
Lån fra foretak i samme konsern	1 759 134	875 503
Lån fra nærstående selskap	15 000 000	4 727 273
Leverandørgjeld innen konsern	3 470 471	4 625 113
Sum	20 229 605	10 227 888

**Noter 2020****Note 10 Skatt**

Årets skattekostnad	2020	2019
Resultatført skatt på ordinært resultat:		
Betalbar skatt	-92 380	92 380
For mye/lite avsatt tidligere år	0	0
Endring i utsatt skatt	-169 371	-24 840
Skattekostnad ordinært resultat	-261 751	67 540

Skattepliktig inntekt:

Ordinært resultat før skatt	-7 960 274	-8 516 081
Permanente forskjeller	47 293	-1 999 100
Endring i midlertidige forskjeller	-210 760	175 850
Avgitt konsernbidrag	0	-1 474 714
Skattepliktig inntekt	-8 123 741	-11 814 045

Betalbar skatt i balansen:

Betalbar skatt på årets resultat	0	339 184
Betalbar skatt på avgitt konsernbidrag	0	-339 184
Sum betalbar skatt i balansen	0	0

Midlertidige forskjeller

Skatteeffekten av midlertidige forskjeller og underskudd til fremføring som har gitt opphav til utsatt skatt og utsatte skattefordeler, spesifisert på typer av midlertidige forskjeller

	2020	2019	Endring
Varige driftsmidler	-1 374 792	-1 585 551	-210 759
Sum	-1 374 792	-1 585 551	-210 759
Akkumulert fremførbart underskudd	-16 120 567	-8 416 737	7 703 830
Inngår ikke i beregningen av utsatt skatt	17 495 358	10 772 158	-6 723 200
Grunnlag for utsatt skattefordel	0	769 870	769 870
Utsatt skattefordel (22 %)	0	169 371	169 371

I henhold til God regnskapsskikk for små foretak balanseføres ikke utsatt skattefordel.

Note 11 Fordringer og gjeld

	2020	2019
Fordringer med forfall senere enn ett år		
Andre langsiktige fordringer	2 480 726	2
Sum	2 480 726	2

Langsiktig gjeld med forfall senere enn 5 år

Gjeld til kredittinstitusjoner	0	0
Øvrig langsiktig gjeld	5 285 710	0
Sum	5 285 710	0

Fjellskål Fisketorget AS**Side 10**



Noter 2020

Bokført gjeld som er sikret med pant og lignende

Gjeld til kredittinstitusjon	825 000	990 000
Kassekreditt, limit kr 300 000	0	0
Øvrig langsiktig gjeld, låneramme kr 17 000 000	15 000 000	0
Sum	15 825 000	990 000

Pålydende pantobligasjon	7 000 000	7 000 000
---------------------------------	------------------	------------------

Pantsatte eiendeler:

Kundefordringer	673 511	1 027 289
Enkle pengekrav	1 330 946	63 664
Varelager	2 354 529	1 610 189
Driftstilbehør	3 204 535	4 162 212
Sum	7 563 522	6 863 354

Aksjonærene har stillet sine aksjer i selskapet som sikkerhet for øvrig langsiktig gjeld. I tillegg har tre av selskapets aksjonærer stillet pant i aksjer de eier i lånegiver. Estimert verdi på sistnevnte aksjer er kr 15 000 000.

Note 12 Fortsatt drift og hendelser etter balansedato

Selskapets aksjekapital er tapt, og underbalansen ved utgangen av 2020 er på kr 14 986 086.

I tråd med reglene i NRS 3 om hendelser etter balansedagen, samt reglene i Regnskapsloven om fortsatt drift, henviser selskapets ledelse til det pågående Covid-19 utbruddet.

Selskapets drift er i stor grad påvirket av pandemien. Det har medført en periode våren 2020 der virksomheten var helt stengt ned. Fra juni 2020 har man imidlertid holdt åpent, men dog med redusert drift og kortere åpningstider. En stor del av selskapets arbeidstakere har vært permittert helt eller delvis gjennom hele året, og er fremdeles permittert.

Selskapets har ikke falt inn under statens ordning om tilskudd til faste, løpende kostnader og har derfor ikke mottatt slik støtte fra det offentlige. Man har imidlertid mottatt tilskudd ved at man har tatt permitterte tilbake i jobb. Slikt tilskudd utgjør for 2020 kr 664 800. I tillegg har man mottatt generelt driftstilskudd fra Bergen kommune med kr 200 000. Begge tilskuddene er klassifisert som "Annen driftsinntekt" i regnskapet.

Innovasjon Norge har administrert en tilskuddsløsning for omstillinger for reiselivsnæringen. Selskapet har fått innvilget tilskudd etter denne ordningen for å utvikle et særegent matkassekonsept. Støtteordningen medfører dekning av ca 76 % av selskapets kostnader i forbindelse med utviklingen. Man er innvilget et tilskudd på totalt kr 800 000, der kr 137 571 er inntektsført i regnskapet for 2020. Tilskuddet har redusert lønnskostnadene - se også note 4.

Det ble i desember 2020 foretatt en kapitalforhøyelse der det ble tilført kontanter med kr 300 00. Det er planlagt ytterligere kapitalforhøyelser i juni 2021 og august 2021 hvis selskapets likviditet skulle tilsi det.

Selskapet har innlån fra, samt ytterligere lånetilsagn, fra nærstående selskap. Selskapets aksjonærer



Noter 2020

har stillet personlig sikkerhet for dette lånet - se note 11.

Ledelsen forventer at drifts konseptet man har - herunder de inngåtte låneavtaler og betalingsutsettelse - er robust nok til å sikre drift frem til myndighetenes restriksjoner faller bort, og kundestrømmen tar seg opp. De grep man har gjort i forkant av pandemien, der man har modernisert serveringslokalene og kjøkkenet, har bidratt til og vil fortsette å bidra til en mest mulig kostnadseffektiv drift fremover. Ledelsen har i perioden også lagt til rette for en drift med lavere kostnader, bl.a ved den modernisering som er gjennomført. Ledelsen forventer derfor at Fjellskål Fisketorget AS vil være godt rustet til å nå salgstill som gjør driften godt lønnsom. Pandemien har medført økt kjennskap til selskapet i lokalmarkedet. Omfanget av virksomheten har vært betydelig redusert i 2020 forhold til hva som er normalt i sommerhalvåret, men med bedre besøk av hovedsakelig norske gjester enn forventet. Man forventer fremover at det vil medføre økt omsetning fra denne kundegruppen i påvente av at det internasjonale markedet tar seg opp.

Basert på situasjonen og den informasjonen som er tilgjengelig på det nåværende tidspunktet, mener derfor styret at det er forsvarlig å legge forutsetningene om fortsatt drift til grunn ved avleggelsen av årsregnskapet. Regnskapet er derfor avlagt under denne forutsetningen.